

2025년

BNK 금융지주 현황

BNK Financial Group Report

BNK 금융지주

BNK
Financial
Group

BNK 금융지주

2025년

BNK 금융지주 현황

I. 일반현황

선언문	04
경영방침	06
경영계획 및 전략	07
회사 개요	08
연혁·추이	10
조직 및 영업점	28
임직원 현황	29
연결대상자회사 등	30
자본금	31
주주 현황	33
주식소유상황	34
배당	35

II. 경영실적

경영실적 개요	37
부문별 실적	43
부문별 수지상황	44

III. 재무상황

개황	56
자금조달 및 운용	58
유가증권투자 및 운용손익	66
외화자산 및 부채	69
대손상각 및 총당금	72
무수익 및 고정이하여신	75
시스템적 중요도 평가지표	77
우발부채 등	77

IV. 경영지표

자본적정성 지표	79
레버리지 비율	93
유동성 지표	95
수익성 지표	108
자산건전성 지표	109
신용평가등급	110

V. 리스크관리

개요	112
재무제표와 감독 목적 익스포져 연계	120
신용리스크	122
운영리스크	156
시장리스크	160
유동화 익스포져	163
유동성리스크	169
주식 은행계정 포지션	175
은행계정의 금리리스크	178

VI. 기타 경영현황

내부거래	182
내부통제	186
기관 및 임원 조치 등	188
수시공시 내용	190
임직원 대출내역	190
기부금	191
주식매수선택권	192
전환계획	192

VII. 재무제표

감사보고서	194
재무상태표	196
포괄손익계산서	197
자본변동표	198
현금흐름표	199
주석사항	200
연결재무제표감사보고서	211
연결재무상태표	214
연결포괄손익계산서	215
연결자본변동표	216
연결현금흐름표	219
연결재무제표에 대한 주석(요약)	221

VIII. 기타

임원	248
임원의 보수현황	253
사무소 현황	256
공동광고·시설물 등 공동이용 현황	269
이용자 편람	270
금융지주회사등 공시 관련 사항	274

※ 본 『2025년 BNK금융지주 현황』은 금융지주회사감독규정 제34조 및 금융지주회사감독규정시행세칙 제13조에 의거하여 작성되었으며, 해당 공시자료는 금융감독원에 의하여 그 정확성 및 적정성 여부에 대한 검토 또는 확인이 이루어지지 않았습니다.

I. 일반현황

1. 선언문	04
2. 경영방침	06
3. 경영계획 및 전략	07
4. 회사개요	08
5. 연혁·추이	10
6. 조직 및 영업점	28
7. 임직원 현황	29
8. 연결대상자회사 등	30
9. 자본금	31
10. 주주 현황	33
11. 주식소유상황	34
12. 배당	35

존경하는 주주님과 고객 여러분,

저희 BNK금융그룹에 변함없는 사랑과 관심을 가져주신 주주님들께 진심으로 감사드립니다.

지난해에는 지역경기 침체의 장기화와 부동산 PF 부실 등과 같은 어려운 영업 환경이 계속되었습니다.

그러나, 불확실한 금융 환경 속에서도 BNK를 믿고 응원해 주신 주주님들 덕분에 흔들림 없이 나아갈 수 있었다고 생각합니다.

저희 BNK금융그룹의 **2025년도말 총자산은 161조 954억원**이며, **당기순이익은 8,150억원**을 실현하였고 **주가도 직전년 말보다 54% 상승**하였습니다.

작년 한 해는 **경영실적의 개선**뿐만 아니라 **우리 BNK의 본원적 경쟁력 강화 노력과 주주환원 제고, 장기간 저평가되었던 주가 회복** 등 다방면에서 큰 의미가 있었다고 말씀드리겠습니다.

앞으로도 주주가치를 극대화하고 그룹의 지속적인 성장 기반을 다지기 위해 몇 가지 약속을 드리도록 하겠습니다.

먼저, 금년도 경영방침인 「미래 성장을 위한 새로운 금융 구현」에 따라 BNK만의 지속가능 금융을 실현해 나가겠습니다.

생산적 금융 확대 등 지역 특화산업 육성을 위해 BNK의 자본과 인력을 과감하게 미래 성장산업으로 이동시키고 시에 기반한 업무 프로세스 효율화를 통해 그룹의 사업모델을 개선해 나가겠습니다.

둘째, 철저하게 자산건전성을 관리해 나가겠습니다.

아직까지도 지역 경기는 어려운 여건이 계속되고 있으며 최근 중동지역 분쟁과 같이 글로벌 경제의 불확실성도 커지고 있어 보다 면밀한 리스크 관리가 필요한 시점입니다. 부실징후 기업에 대한 사전 모니터링을 강화하고 부동산 PF에 대해서는 더욱 체계적으로 대응함으로써 선제적으로 리스크 요인에 대비해 나가도록 하겠습니다.

셋째, 주주님들과의 신뢰를 바탕으로 일관되게 주주환원 정책을 유지하도록 하겠습니다.

지난 2월 기업가치 제고계획 이행현황 공시를 통해 중장기적인 주주가치 확대 방안을 발표한 바 있습니다. 미래 성장동력 확보를 통해서 주주가치를 지속적으로 개선해 나감과 함께, 앞으로도 주주 간담회와 국내외 NDR 등 더욱 적극적으로 주주님들과의 소통을 강화해 나갈 계획입니다.

존경하는 주주 여러분!

BNK금융그룹이 오늘 이 자리까지 올 수 있었던 것은 주주님들의 관심과 사랑 덕분입니다.

이러한 기대와 사랑에 부응하기 위해 올해도 BNK금융그룹의 모든 임직원은 한마음, 한 뜻으로 최선을 다할 것을 약속드립니다. 감사합니다.

2026년 3월 26일
(주)BNK금융지주
회장 **빈대인**

본 자료는 BNK금융지주의 재무현황과 주요 경영실적 등 다양한 정보를 담고 있으며 관련 법규를 준수하여 진실하게 작성되었습니다.

경영방침

2026년도 그룹 경영방침을 『미래 성장을 위한 새로운금융 구현』으로 정하고, 그에 따른 전략방향을 선정하였음.

●● 2026년도 전략과제

1. 생산적금융으로 모든 영업방식 대전환

- 생산적금융을 위한 지주 컨트롤타워 기능 고도화
- 자회사별 핵심 비즈니스 역량 강화로 차별적 경쟁력 확보

2. 지역특화산업 육성을 위한 지역금융 역할 강화

- 해양수도 부산 도약 기반 확보
- 지역특화산업 육성 및 지역 경제 재도약을 위한 동반성장 경영

3. One Digital BNK를 향한 AI-디지털금융 혁신

- AI-데이터 기반 디지털 금융 체계 완성
- Only Mobile, 카운터리스 등 미래 디지털 경쟁력 확보

4. 금융소비자보호 최우선의 내부통제 체계 구축

- 사전예방적 소비자보호 역량 강화 및 예방 중심 내부통제 체계 내재화

5. 미래 성장동력 확보로 주주가치 극대화

- 신사업 진출을 통한 그룹 비즈니스 포트폴리오 확장
- 초우량 금융그룹으로의 대전환을 통한 기업 신뢰 및 주주가치 제고

경영계획 및 전략

●● BNK금융그룹 중장기 경영계획(2024년~2030년)

1. 그룹 전략체계

- ① 그룹 미션: 금융을 편리하게 미래를 풍요롭게
- ② 그룹 비전: 세상을 가슴 뛰게 하는 금융
- ③ 그룹 전략슬로건: TOUCH Your Heart, BNK
- ④ 그룹 핵심가치: 바른, 새로운, 함께하는

2. 5대 전략방향(TOUCH)

- ① T - Talented: 기초체력 강화를 통한 미래성장의 토대 마련
- ② O - Original: BNK만의 차별화된 사업모델 개발
- ③ U - Ubiquitous: 사업모델 확장을 통한 신성장동력 발굴
- ④ C - Customer-oriented: 최적의 솔루션을 제공하는 고객 중심 마케팅
- ⑤ H - Harmonious: 지속가능성장을 위한 운영모델 선진화

3. 15대 전략과제

- ① 자본확충을 통한 성장의 자원마련: 비용절감 및 수익성 개선을 통한 자원 확보
- ② 디지털금융 경쟁력 제고: 모든 임직원이 본인의 업무에 디지털을 활용할 수 있는 수준의 역량 강화
- ③ 자본시장 역량 강화: BNK투자증권 및 BNK자산운용의 자본시장에 대한 전문성, 사업역량 제고
- ④ 지역동반 성장을 위한 상생사업 강화: 지역 사회에 대한 공헌을 강화하고 각종 지자체사업에 기여함으로써 지역과의 상생 도모
- ⑤ BNK만의 생태계 조성: 비금융사를 포함한 제휴사와 생태계를 구축하고 미래 시장에서 차별화된 경쟁력 배양
- ⑥ 채널 역량 업그레이드: 지역 밀착기반 채널 강점은 계승, 발전시키고 새로운 유형의 점포 개발 지속 추진
- ⑦ 보험업 등 신사업 지속 추진: 장기적 관점의 신사업 진출 전략과 전략적 투자 등 다양한 전략 운용
- ⑧ 수도권 사업모델 고도화: 인력 기반의 오프라인의 직접 진출전략과 동시에 디지털 제휴를 통한 간접 진출전략 함께 타진
- ⑨ 글로벌 사업 효과적 전개: 디지털을 활용한 전략, CIB 중심 전략 등 기존의 진출방식보다 효율성을 담보할 수 있는 사업 추진
- ⑩ 목표시장 다변화 및 고객니즈 기반 솔루션: 수익모델 다각화를 위해 기업고객의 세분화는 물론 개인의 목표시장을 확대하여 고객 중심 마케팅 추진
- ⑪ 고객지향적 조직 체계 및 업무시스템 안착: 지방은행 최초로 고객중심 사업부제를 도입하여 정착시키고, 모든 고객정보를 통합하는 싱글뷰 체계 구축
- ⑫ BNK브랜드가치 극대화: 더 많은 고객에게 BNK 브랜드를 각인시키고 세련되고 유능한 금융으로서의 정체성을 확립시키기 위한 다각도의 브랜딩 추진
- ⑬ 지주의 컨트롤타워 역할 강화: 실질적인 전략기획을 통해 그룹 성장을 견인하며 과제 진척도 체크 및 자회사 간 이해관계조율 등 주요 기능 강화
- ⑭ 투뱅크 체계하에서의 비효율성 개선: 투뱅크 체계하에서 IT운영, 업무시스템, 중복점포 및 거래처 조정 등 비효율성 개선 추진
- ⑮ 인사제도 선진화 및 기업문화 대전환: 지속성장에 필요한 인재를 충분히 확보하고 인사제도를 선진화하며 개방적이고 세련되며 역동적으로 일하는 조직 문화를 전그룹에 확산

회사개요

● 회사의 법적, 상업적 명칭

당사의 명칭은 주식회사 'BNK금융지주' 라고 표기합니다. 또한 영문으로는 'BNK Financial Group Inc.'라고 표기합니다.

● 주요 사업의 내용

1. BNK금융지주

주식회사 BNK금융지주는 2011년 3월 15일 출범한 지주회사입니다. 금융지주회사법 제2조에 따라 지방은행지주회사로 구분되며 별도의 사업을 영위하지 않는 순수지주회사의 성격을 띠고 있습니다. 주식의 소유를 통해 금융업을 영위하는 종속기업 또는 금융업과 밀접한 관련이 있는 종속기업을 지배하는 것을 주된 사업목적으로 하고 있습니다. 당사의 자회사들이 영위하는 사업으로는 은행업(부산은행, 경남은행), 증권업(BNK투자증권), 저축은행업(BNK저축은행), 여신전문업(BNK캐피탈), 자산운용업(BNK자산운용), 창업투자업(BNK벤처투자), 채권추심업(BNK신용정보), 컴퓨터시스템 개발/판매 및 유지보수(BNK시스템) 등이 있습니다.

2. 주요 자회사에 관한 사항

1) 부산은행

주식회사 부산은행(이하 "은행"이라 함)은 1967년 10월 10일 설립된 이래 은행법에 의한 은행업무, 자본시장과 금융투자업에 관한 법률에 의한 신탁업무 등을 영위하고 있으며, 2001년 1월부터는 부산광역시의 일반회계 및 일부 특별회계에 대한 시금고은행으로 지정되었습니다. 은행의 본점은 부산광역시 남구 문현금융로 30에 소재하고 있으며, 당기말 현재 국내에 128개의 지점과 71개의 영업소, 해외에 3개의 지점과 3개의 사무소를 운영하고 있습니다. 은행은 1972년 6월 15일 한국거래소가 개설하는 유가증권시장에 발행주식을 상장하였으며, 2011년 3월 15일자로 포괄적 주식이전을 통해 지배기업의 완전자회사가 되었습니다. 한국거래소에 상장되어 있던 은행의 주식은 2011년 3월 30일자로 상장이 폐지되었습니다. 한편, 은행의 납입자본금은 설립 후 수차례의 유·무상증자를 거쳐 당기말 현재 보통주 자본금은 9,774억원으로 지배기업이 100% 지분을 소유하고 있습니다.

2) 경남은행

주식회사 경남은행(이하 "은행")은 주식의 소유를 통해 금융업을 영위하는 종속기업에 대한 지배·경영관리, 종속기업에 대한 자금 지원 등을 주요 사업목적으로 2014년 5월 1일에 우리금융지주주식회사에서 경남은행 지주사업부문이 인적분할하여 설립되었으며, 2014년 5월 22일 한국거래소에 상장하였습니다. 한편, 은행은 2014년 8월 1일 종속기업인 (주)경남은행을 합병 후 사명을 (주)경남은행으로 변경하였으며, 신탁업법 제3조에 따라 신탁업 겸영인가를 받아 일반은행 업무 및 외국환업무와 신탁업무를 겸영하고 있습니다. 또한, 2014년 10월 10일 (주)경남은행의 발행주식 중 예금보험공사가 보유한 지분인 44,677,529주를 (주)BNK금융지주가 취득하였습니다. 이 거래로 (주)BNK금융지주는 (주)경남은행의 의결권 있는 주식 56.97%를 보유하여 지배력을 획득하였으며 이로 인해 당사의 최대주주는 예금보험공사에서 (주)BNK금융지주로 변경되었습니다. 한편, 지배기업인 (주)BNK금융지주가 2015년 6월 4일 주식의 포괄적 교환으로 (주)경남은행의 의결권 있는 주식 100%를 보유하게 됨에 따라, 은행은 2015년 6월 23일 상장이 폐지되었습니다. 은행은 경남 창원시에 본점을 두고 있으며, 당기말 현재 전국에 121개의 영업점을 운영하고 있습니다. 한편, 당기말 현재 은행의 자본금은 보통주자본금 4,321억원입니다.

3) BNK캐피탈

BNK캐피탈 주식회사는 여신전문금융업법에 의한 여신전문금융업을 영위할 목적으로 2010년 7월 15일 설립되어 2010년 10월 5일부터 사업을 영위하기 시작하였습니다. 보고기간 종료일 현재 자본금은 3,118억원으로 지배기업이 100%의 지분을 소유하고 있습니다.

4) BNK투자증권

주식회사 BNK투자증권은 선물거래법에 의한 선물거래업을 영위할 목적으로 1997년 6월 2일 설립되어 1999년 4월 29일 한국거래소 개장과 함께 사업을 영위하기 시작하였으며, 2009년 11월에 증권업을 인가 받아 상호를 주식회사 부은선물에서 주식회사 BNK투자증권으로 변경하였습니다. 보고기간 종료일 현재 자본금은 1,830억원으로 지배기업이 100%의 지분을 소유하고 있습니다.

5) BNK저축은행

주식회사 BNK저축은행은 저축은행업을 영위할 목적으로 2011년 12월 13일 설립되었으며, 보고기간 종료일 현재 자본금은 435억원으로서 지배기업이 100%의 지분을 소유하고 있습니다.

6) BNK자산운용

BNK자산운용주식회사는 (구)간접투자자산운용업법에 의하여 2008년 7월 15일에 설립되었으며, 집합투자기구의 운용업무, 투자자문업무, 투자일임업무 및 기타 이에 부수된 업무를 주요 사업목적으로 하고 있습니다. 보고기간 종료일 현재 자본금은 417억원으로 지배기업이 100% 지분을 소유하고 있습니다.

7) BNK벤처투자

BNK벤처투자는 주식회사는 중소기업창업지원법 및 벤처기업육성에 관한 특별조치법에 의하여 2009년 3월 24일 설립되었으며, 보고기간 종료일 현재 자본금은 348억원으로서 지배기업이 100%의 지분을 소유하고 있습니다.

8) BNK신용정보

BNK신용정보 주식회사는 신용조사 및 채권추심사업을 영위할 목적으로 2003년 6월 17일 설립되었으며, 보고기간 종료일 현재 자본금은 52억원으로서 지배기업이 100%의 지분을 소유하고 있습니다.

9) BNK시스템

주식회사 BNK시스템은 금융 IT 업무를 영위할 목적으로 2011년 5월 20일 설립되었으며, 보고기간 종료일 현재 자본금은 37억원으로서 지배기업이 100%의 지분을 소유하고 있습니다.

연혁·추이

●● BNK금융지주

(2025년 12월 31일 현재)

날짜	내용
2011.03.15	(주)BS금융지주 출범(지방은행 중 최초의 지주회사 출범 / (주)부산은행, BS캐피탈(주), (주)BS투자증권, BS신용정보(주) 주식의 포괄적이전방식에 의해 (주)BS금융지주 설립)
2011.03.15	(주)BS금융지주 제1대 이장호 회장 취임
2011.05.20	(주)BS정보시스템 자회사 편입
2011.12.13	(주)BS저축은행 자회사 편입
2012.01.02	(주)BS저축은행, 프라임저축은행 및 파라새저축은행의 자산 / 부채 인수(P&A방식)
2013.08.14	(주)BS금융지주 제2대 성세환 회장 취임
2014.03.07	KBSC(Cambodia) MFI PLC 캐피탈 캄보디아법인(손자회사) 설립
2014.03.21	BS Capital Myanmar Co.,Ltd 캐피탈 미얀마법인(손자회사) 설립
2014.07.15	제1차 유상증자 실시(5,146억원)
2014.10.10	(주)경남은행 자회사 편입(지분율 56.97%)
2015.03.30	상호 변경 등기(주식회사 BNK금융지주)
2015.04.24	BS Capital Lao Leasing Co.,Ltd 캐피탈 라오스법인(손자회사) 설립
2015.06.04	주식교환을 통한 (주)경남은행 잔여지분 취득(주식교환 후 지분율: 100%)
2015.07.28	BNK자산운용(주) 자회사 편입
2016.01.23	제2차 유상증자 실시(4,725억원)
2017.09.27	(주)BNK금융지주 제3대 김지완 회장 취임
2017.12.13	BNK자산운용(주) 잔여 지분 인수(인수 후 지분율: 100%)
2017.12.16	그룹 IT센터 전산시스템 이전 완료
2017.12.21	BNK백년대계 위원회 출범식
2018.01.10	BNK금융그룹 인재개발원 개원식
2018.03.14	BNK금융지주 2017년 공시우수법인 선정
2018.06.01	MFO BNK Finance Kazakhstan LLP, BNK캐피탈 카자흐스탄법인(손자회사) 설립
2018.09.13	2018년 다우존스 지속가능경영지수(DJSI) Asia-Pacific 지수 4년 연속 편입
2018.11.06	BNK캐피탈 카자흐스탄 현지법인 개소
2019.01.01	'GROW 2023' 그룹 중장기 경영계획 및 新 경영비전 발표
2019.10.22	한국기업지배구조원(KCGS) 선정 '지배구조 우수기업' 선정
2019.11.15	BNK벤처투자 자회사 편입
2020.04.06	'2020 대한민국 100대 CEO' 선정
2020.07.06	글로벌 ESG 이니셔티브 "유엔글로벌콤팩트(UNGC)" 가입
2020.10.27	한국기업지배구조원(KCGS) 선정 "지배구조 우수기업" 선정
2021.02.17	BNK 디지털센터 개소
2021.07.12	국내 최초 투뱅크 체제 내부등급법 승인
2021.10.26	한국기업지배구조원(KCGS) 선정 '지배구조 우수기업' 선정
2022.09.01	BNK스포츠탄 신설
2023.03.17	(주)BNK금융지주 제4대 빈대인 회장 취임
2023.04.02	2030부산세계박람회 유치 지원 전담팀 설치
2023.07.31	2022년 지속가능경영보고서 발간
2024.01.01	'지역상생 발전위원회' 설치

날짜	내용
2024.01.05	세상을 가슴 뛰게 하는 금융 新 비전 선포 및 VISION 2030 그룹 중장기 경영계획 발표
2024.01.20	BNK '사회공헌의 날' 실시
2024.04.20	BNK '사회공헌의 날' 실시
2024.05.23	온실가스 감축 목표 SBTi 글로벌 인증 획득
2024.08.30	지역 동반성장 경영 선포
2024.10.02	2024 K-ESG 종합 ESG대상, 동반성장위원장상 수상
2024.12.04	제31회 기업혁신대상 산업통상자원부 장관상 수상
2024.12.11	2024 녹색경영 우수기업 환경부장관상 수상
2025.01.18	BNK '사회공헌의 날' 실시
2025.02.13	ING은행 글로벌 전략적 제휴 MOU 체결
2025.06.11	사회적 가치 창출 선도하는 『지역경제 희망센터』 신설
2025.6.24	글로벌 사회공헌 사업 'BNK 해피웨어링' 실시
2025.06.30	2024 지속가능경영보고서 발간
2025.07.16	해양수산부 이전 대응 TFT(그룹 해양도시 전략 수립 TFT) 설치
2025.08.13	부울경 중소기업 산재 예방 민간 협력 협약
2025.08.21	중소선사 대상 유동성 지원 중소기업 협약보증 대출 출시
2025.09.08	지역경제 희망사업 선언 - 3대 금융 전략(생산·포용·책임)
2025.09.20	BNK '사회공헌의 날' 실시
2025.10.14	BNK부울경지역형 생산적금융협의회 출범
2025.11.03	해양수산부-BNK금융그룹 상호 포괄적 MOU 체결
2025.11.13	한국경영인증원 부패방지 국제표준 'ISO 37001' 인증 획득
2025.11.21	한국ESG기준원 ESG 평가 종합등급 4년 연속 A 획득

●● 부산은행

날짜	내용
1967.10.10	창립(자본금 3억원)
1967.10.25	개업
1972.06.15	한국거래소 주식 상장
1982.06.21	본점이전(신창동 → 범일동)
1997.06.02	자회사 (주)부은선물 설립
2000.11.02	부산광역시 주공은행으로 선정
2003.10.01	자회사 부산신용정보(주) 영업개시(설립 6월 17일)
2005.03.31	금융감독원 실시 '2004년 하반기 금융회사 민원발생부문 평가' 1위
2005.06.30	세계적 소프트웨어 품질 평가기준인 「CMMI레벨 3등급」 획득
2005.08.22	국내은행 최초 「중국 위안화 송금 서비스」 실시
2005.12.20	장기신용등급 BBB+ 단기신용등급 F2 획득(Fitch Ratings)
2005.12.27	은행권 최초 퇴직연금 1호 계약 체결
2006.05.22	부산지방방법원 공탁금 보관은행 지정
2007.03.20	2006년 하반기 민원발생평가 1등급은행 선정
2007.04.19	2007년 제5회 대한민국 서비스만족대상 금융서비스대상 수상
2007.07.11	부산은행 신용평가등급 A2로 상향(Moody's)
2008.04.22	2007년 금융회사 민원발생평가 1등급 획득

날짜	내용
2008.06.05	중국 칭다오 사무소 개소
2009.04.24	금융감독원 2008년 민원발생평가 1등급 획득
2009.12.24	전산서버 가상화 시스템 지방은행 최초 구축
2010.03.29	은행권 최초 '예상신용평가 시스템 개발' 운용
2010.10.08	국내 3대 신용평가사로부터 트리플A 신용등급 획득
2011.02.10	지방은행 최초 200억엔 사무라이 채권 발행 성공
2011.06.30	베트남 호치민 사무소 개소
2012.06.27	연수원 신축 개원
2012.12.26	중국 칭다오지점 개점
2013.03.04	부산지역 기업 최초 '국세 1천억원탑' 수상
2013.05.24	금융권 최초 청년창업기업 출자 지원
2013.12.19	'2013 스마트업 어워드' 최우수상 수상
2014.01.22	라오스 코라오그룹과 상호협력을 위한 업무협약
2014.04.07	부산은행 'BIFF 사이버지점' 구축 업무 협약식
2014.04.07	창조경제 활성화를 위한 'INNO-BIZ 금융지원' 협약체결
2014.06.19	문화예술단 'BS뮤즈' 창단
2014.07.30	필리핀 Metro Bank와 전략적 업무협약 체결
2014.09.04	Finance Asia지 선정 '대한민국 최우수은행' 수상
2014.09.30	국내은행 최초 '코코본드' 발행 성공
2014.10.22	IR최우수상 수상(2014년도 한국 IR 대상 시상식)
2014.11.04	신축본점 준공식 개최
2014.11.19	대한민국 일하기 좋은 100대 기업 5년 연속 대상수상
2014.12.16	웹어워드 코리아 2014 시상식에서 금융/은행부문 3개 대상 수상
2014.12.19	미얀마 CB은행과 전략적 업무 제휴 체결
2015.02.05	GPTW 선정 '아시아에서 일하기 좋은 기업' 선정
2015.02.24	대한민국 베스트 뱅커 대상 수상
2015.03.10	금융권 최초 소상공인을 위한 'O2O' 마케팅 지원사업 실시
2015.03.27	BNK 부산은행으로 사명 변경
2015.04.01	부산은행, 경남은행 공동 공익성 예금 상품 출시
2015.05.16	'BNK재능기부봉사대' 창단
2015.06.10	경기지역 첫 번째 영업점 '시화공단지점' 개점
2015.06.30	1,100억원 유상증자 실시(증자후 자본금 9,594억원)
2015.07.16	'주택청약종합저축' 취급은행 선정
2015.08.20	미얀마 양곤 사무소 개소
2015.10.15	2015년 대한민국 나눔국민대상 대통령 표창 수상
2015.10.15	제1회 머니쇼 개최
2015.11.13	롯데그룹과 핀테크 활성화위한 업무협약 체결
2015.11.25	부산지역 100여개 초중고와 1사1교 금융교육 협약 체결
2015.11.26	보건복지부 장관 표창 수상(직장 어린이집 설치 운영 모범사업장 부문)
2015.12.01	지역은행 최초 '우수문화예술후원기업' 3년 연속 선정
2015.12.02	중국 칭다오지점 위안화 영업 본인가 취득
2015.12.02	'올해의 CIO' 상 수상(오남환 부행장)
2015.12.15	고용노동부 주관 '2015년도 일자리 창출 유공 대통령 표창' 수상

날짜	내용
2015.12.15	금융감독원 주관 '중소기업 지원 우수기관' 선정
2015.12.22	가족친화 우수기업으로 여성가족부 장관 표창 수상
2016.02.12	1,800억원 유상증자 실시(증자후 납입자본금 9,774억원)
2016.03.03	베트남 호치민 지점 예비인가 취득
2016.03.28	모바일 전문은행 '썸뱅크' 출범
2016.05.26	지역은행 최초 인도 뭄바이 대표 사무소 개소
2016.06.30	금융권 최초 '위치정보사업자' 허가 취득
2016.07.14	기술보증기금과 '원스탑보증 금융지원 협약' 체결
2016.08.18	지역은행 최초 베트남 호치민지점 개점
2016.08.25	셀프뱅킹 가능한 'BNK 스마트ATM' 시범 운영
2016.08.30	'2016년 상반기 은행 기술 금융 실적평가' 4회 연속 1위
2016.09.01	파이낸스 아시아誌 선정 '대한민국 최우수 은행(Best Bank In Korea)'
2016.09.21	아시아머니誌 선정 '대한민국 최우수 은행(Best Domestic Bank In Korea)'
2016.11.01	부산광역시 제1금고 재선정
2016.11.18	제2회 머니쇼 개최
2016.12.13	제5회 대한민국 교육기부 대상 수상
2016.12.15	2016년 대한민국 일하기 좋은 100대 기업 시상식에서 7년 연속 대상 수상
2016.12.23	'제9회 교육메세나탑' 시상식에서 9년 연속 교육메세나탑 수상
2017.02.15	베트남 하노이 대표사무소 개소
2017.04.04	제1기 BNK 핀테크 크리에이티브 랩 출범
2017.04.10	'아시아에서 일하기 좋은 기업' 3년 연속 선정
2017.05.31	파이낸스 아시아지 선정 '2017 대한민국 최우수 은행' 선정
2017.08.28	금융감독원 '금융소비자보호 실태평가' 최우수 등급 획득
2017.09.14	빈대인 은행장 취임
2017.09.28	지방은행 최초 자체 기술신용평가기관 승인 획득
2017.10.25	창립 50주년 기념식 실시
2017.11.09	GPTW선정 '대한민국 일하기 좋은 기업' 8년 연속 대상 수상
2017.12.11	'2017 대한민국 여성금융대상' 금융위원장상 수상
2017.12.14	금융감독원 선정 '서민금융 및 중소기업지원 최우수기관'
2017.12.14	'제10회 교육메세나 탑' 시상
2018.02.28	'중소기업특별지원단' 출범
2018.04.18	4년 연속 '아시아에서 가장 일하기 좋은 기업' 선정
2018.09.28	2018년 상반기 기술금융 평가 1위 달성
2018.10.22	부산형 사회연대기금 출연 협약
2018.11.08	'대한민국 일하기 좋은 100대 기업' 종합 대상 수상
2019.01.28	IT센터 준공
2019.04.10	GPWT 주관 '아시아에서 가장 일하기 좋은 기업' 5년 연속 선정
2019.05.27	중국 난징시와 '난징지점' 개설을 위한 상호협력 MOU 체결
2019.07.28	부산시 블록체인 규제자유특구 금융분야 운영사업자 선정
2019.07.26	지역 창업기업 육성을 위한 스타트업 지원센터 'SUM Incubator' 개소
2019.08.31	썸뱅크 회원 100만명 돌파
2019.11.05	빈대인 은행장 '워라벨 최고 경영자' 선정
2019.11.20	대한민국 일하기 좋은 100대 기업 명예의 전당 등극

날짜	내용
2019.12.12	'스마트앱어워드 2019' 은행분야 최우수상 수상
2019.12.12	'소비자 중심경영(CCM)' 인증 획득
2020.01.01	인터넷/모바일 뱅킹 이체 수수료 전면 면제 실시
2020.06.29	중국 난징지점 개점
2020.10.27	제5회 금융의 날, 혁신금융 부문 표창 수상
2020.10.28	2020년 문화예술후원우수기관 선정
2020.11.30	지방은행 최초 1,000억 원 규모 ESG채권 발행
2020.12.02	금융감독원 2020년 상반기 '개인사업자대출 119' 평가에서 우수은행 선정
2020.12.11	2020 대한민국 자원봉사대상에서 행정안전부 장관표창 수상
2020.12.17	교육메세나탑 13년 연속 수상
2021.01.08	지역 자영업자, 소상공인에 1,050억원 금융지원
2021.03.22	복잡한 상품들을 하나로 'ONE신용대출' 출시
2021.03.30	한국공인중개사협회 부산광역시지부와 동반성장 업무협약 체결
2021.04.01	제13대 안감찬 은행장 취임
2021.04.01	서민금융진흥원과 '서민금융 지원 활성화를 위한 업무협약' 체결
2021.04.15	'디지털 실명확인 서비스' 금융위원회 혁신금융서비스 지정
2021.05.10	부산지역 조선, 해양기자재기업에 350억 원 규모 금융 지원
2021.05.11	지역상생형 친환경 금융상품 '저탄소 실천 예적금' 출시
2021.05.31	지역 소상공인에 1000억원 규모 '3無 특별자금' 지원
2021.06.04	제 26회 환경의 날 기념식에서 '부산녹색환경상 대상' 수상
2021.06.23	지역 혁신성장기술 중소기업에 500억 규모 금융지원
2021.07.01	수도권여신영업센터 신설, 수도권 거점 영업채널 확보
2021.07.12	신분증 없이 금융거래, '디지털 실명확인 서비스' 실시
2021.07.13	주택관련대출 비교 서비스 업무 협약 체결
2021.07.23	안면인식 비대면 실명확인 혁신금융서비스 지정
2021.07.27	2021년도 대한민국 일자리 으뜸기업 선정
2021.08.03	은행권 최초 비대면 개인형 퇴직연금(IRP) 수수료 면제
2021.08.03	지역경제 활성화 및 친환경 운동 실천협약 체결
2021.08.05	2050 탄소중립 정책 동참 위한 '탈석탄 금융' 선언
2021.09.06	ESG채권 사후보고 인증평가 최고등급 획득
2021.10.01	기업여신 자동심사 시스템 전면도입
2021.10.27	1천억 원 펀드 조성해 지역 창업, 벤처기업 지원
2021.12.16	신종년 일자리 창출 위한 '부산 50+인턴십사업 추진 업무협약' 체결
2021.12.16	14년 연속 '교육메세나탑' 수상
2021.12.27	지방은행 최초로 비대면 신용보증서 대출 시행
2021.12.29	2021년 포용금융 '중소기업 지원' 부문 우수상 수상
2022.01.07	'아시아머니 베스트 어워드 포 코리아' 최고 중소기업은행, 최고 사회공헌은행 동시 선정
2022.02.09	은행권 최초 음악콘텐츠 기반 '메타버스-블록체인' 금융서비스 제휴
2022.02.15	'2022 대한민국 펀드어워즈' 투자자보호 부문 최우수상 수상
2022.02.24	제11회 서민금융대상 시상식에서 '기획재정부장관상' 수상
2022.03.29	지방은행 최초 '매출채권보험 모집대행' 업무 개시
2022.04.01	부산 지역화폐 '동백전' 새 사업자로 서비스 개시
2022.04.07	지방은행 최초 '외화ESG채권 프레임워크' 인증 획득

날짜	내용
2022.06.17	제34회 한국노사협력대상 대기업 부문 '대상' 수상
2022.07.04	지방은행 최초 '주택도시보증공사 표준PF 및 후보양 PF' 주관 금융기관 선정
2022.07.11	평택지점 신설, 경기남부지역 영업 교두보 마련
2022.07.20	2022 한국산업의 서비스 품질지수(KSQI) 1위 기업 선정
2022.11.29	2022 한국의 금융소비자보호 지수(KCPI) 우수기업 선정
2022.12.02	2022 예술나무 후원인상 대상 수상
2022.12.06	에너지경영시스템(ISO 50001) 국제표준 인증 획득
2022.12.13	아시아머니 선정 '대한민국 최고 기업금융 은행' 수상
2022.12.16	15년 연속 '교육메세나탑' 수상
2023.01.10	에어부산과 지역경제활성화 및 동반성장 업무협약 체결
2023.01.30	한국환경공단과 '저탄소 생활 실천'을 위한 업무협약 체결
2023.03.06	부산시와 '블록체인 기반 통합 시민플랫폼 시범사업' 업무협약
2023.03.24	제14대 방성빈 은행장 취임
2023.05.24	베트남 SHB(사이공-하노이은행)와 협력 강화
2023.05.30	한국자산관리공사와 '국유재산 이용 국민 편의 증진을 위한' 업무협약
2023.06.12	중국영업 강화 '칭다오 농상은행과 전략적 협약' 체결
2023.06.15	글로벌 사업 보폭 확대 '중국 난징은행과 업무협약' 체결
2023.06.17	지역을 향한 새로운 다짐 '지역봉사단 발대식' 개최
2023.07.19	부산시-신용보증기금과 부산 지역 중소기업 금융지원 협약 체결
2023.07.19	2023 한국산업의 서비스품질지수(KSQI) 2년 연속 1위
2023.08.16	부산관광공사와 BC카드와 지역 관광 상권 활성화를 위한 업무 협약
2023.08.31	지역재투자 평가 4년 연속 최우수 선정
2023.09.19	지방은행 최초로 600억원 규모 '녹색채권' 발행
2023.10.23	2024 부산세계탁구선수권대회, 메인 스폰서 참여
2023.10.31	'2023 한국의 금융소비자보호 지수(KCPI)' 2년 연속 우수기업 선정
2023.11.03	한국마케팅관리학회 주관 ESG경영 대상 수상
2023.12.07	'2023 사회적가치실현 기관상' 민간부문 우수상 수상
2023.12.15	16회 연속 '교육메세나탑' 수상
2024.01.24	2024 부산세계탁구선수권대회 개최기념 특판 적금 재출시
2024.01.29	대한적십자사 특별회비 전달, 18번째 기부 이어가
2024.04.05	지방은행 최초 '외화 CD발행 프로그램' 구축
2024.04.23	부산도시공사와 '부산 중소기업과의 상생을 위한 금융지원 협약' 체결
2024.05.14	'블록체인 기반 통합시민플랫폼' 시범사업 서비스 시행
2024.05.27	'BNK수영타워' 준공식 개최
2024.05.30	IAVE부산세계자원봉사대회 후원
2024.06.27	2024 호국보훈의 달 대통령 표창 수상
2024.07.03	한국서비스품질지수 3년 연속 지방은행 부문 1위 수상
2024.07.11	'BNK아기천사 적금' 상생금융 우수사례 선정
2024.07.12	고용노동부 주관 '2024년도 노사문화 우수기업' 선정
2024.07.24	'한국산업의 서비스 품질지수(KSQI)' 3년 연속 1위
2024.07.24	동아대학교와 스마트캠퍼스 플랫폼 구축 업무협약 체결
2024.08.01	부산시와 '희망더함주택 건설자금 금융지원' 업무협약 체결
2024.08.19	2023년 STP Excellence Award 수상

날짜	내용
2024.09.02	스마트캠퍼스 앱(App) '캠퍼스락(樂)' 출시
2024.09.03	부산상공회의소와 총 3,500억원 규모 특별금융지원 협약 체결
2024.09.24	대한적십자사 부산지사와 긴급재난구호 업무협약 체결
2024.09.30	한국전력 부산울산본부와 '탄소중립과 에너지 절감 실천'을 위한 업무협약 체결
2024.10.04	부산시 1금고 재유치 기념 적금 특판 실시
2024.10.25	창립 57주년 기념 '지역 기반의 초일류 글로벌 은행' 도약 다짐
2024.11.05	2024년 한국의 금융소비자보호지수(KCFI) 3년 연속 우수기업 선정
2024.11.06	2024년 여가친화기업 '지역문화진흥원 원장상' 수상
2024.11.12	'2024년도 국가고객만족도 지수(NCSI)' 1위 기업 선정
2024.11.13	지역특화금융상품 '부산이라 좋다 Big적금' 출시
2024.11.20	부산광역시체육회로부터 감사패 수상
2024.11.21	3000만 달러 규모 외화CD 첫 발행
2024.11.28	한국무역보험공사와 수출기업 지원을 위한 업무협약
2024.12.09	제4회 착한 기부자상 '대통령표창' 수상
2024.12.13	17회 연속 '교육메세나탑' 수상
2024.12.20	금융감독원 주관 '서민금융지원 우수기관상' 수상
2024.12.30	한국주택금융공사와 상생펀드 조성 협약 체결
2025.01.07	'교육기부 진로체험 인증기관' 2회 연속 선정
2025.01.15	부산시의회와 민생경제 회복을 위한 업무협약 체결
2025.01.22	케이뱅크와 '전략적 마케팅 제휴' 협약체결
2025.02.03	부산시, 부산신용보증재단과 '소상공인 특별자금 지원' 업무협약 체결
2025.02.25	청소년 교육 프로그램을 위해 부산지방기상청과 맞손
2025.03.11	부산시와 영유아 양육 환경 조성을 위한 업무협약
2025.03.24	시니어 사업 활성화를 위한 업무협약 체결
2025.04.01	한국은행 디지털화폐 시범사업 참여
2025.04.02	디지털 점포 '디지털플레이스 HOWWE Mall점' 개점
2025.04.07	부산 내(內) 투자기업 대상 2000억 규모 특별대출 지원
2025.04.10	자립청년 위해 '주거 다(ALL)지원' 업무협약 체결
2025.04.18	한국 M&A거래소와 협력체계 구축 위한 업무협약 체결
2025.04.30	'인구문제 인식개선 릴레이 캠페인' 참여
2025.04.30	'부산시 소상공인 3無 희망잇기 카드' 신상품 출시
2025.05.16	지역 창업 생태계 활성화를 위한 5자 협약 체결
2025.05.17	가정의 달 맞이 'I LOVE(아이사랑) 페스티벌' 성료
2025.05.30	사회공헌활동 599억 원 지출, 지방은행 중 1위
2025.06.12	'BNK 골목동행 상생금융 캠페인' 전개
2025.06.13	한국신용데이터(KCD)와 소상공인 지원 강화 위해 맞손
2025.06.20	중소상공인을 위한 상생 지원 업무협약 체결
2025.07.24	'소셜아이어워드 2025' 금융혁신대상 수상
2025.08.21	해운 3개사 노동조합과 '임직원 주거대 은행 업무협약' 체결
2025.08.29	라오스 개발은행과 '계절근로자 집금 사업' MOU 체결
2025.09.01	BNK썸 여자프로농구단, 소속사 부산은행으로 변경
2025.09.11	SB선보(주)와 '동반성장 및 상생금융' 업무협약 체결
2025.09.24	동아대·동아대학병원과 상생 금융 협약 체결

날짜	내용
2025.09.30	소상공인 지원 위한 'BNK 상생드림대출' 출시
2025.10.24	창립 58주년 기념식 개최 '지역과 함께 성장하는 상생 금융 실천'
2025.10.27	'나눔문화 확산' 대통령 표창 수상
2025.11.03	부산과학기술대와 스마트캠퍼스 구축 상생협약 체결
2025.11.10	WKBL 여자프로농구 2025~2026 타이틀스폰서 후원
2025.11.12	'2025년도 국가고객만족도 지수(NCSI)' 1위
2025.11.19	한국공항공사(KAC)와 '동반성장 업무협약' 체결
2025.11.26	케이뱅크와 혁신금융서비스 '공동대출' 출시
2025.12.04	청년재단과 수도권 청년 부산이전 지원 업무협약 체결
2025.12.08	사보 부산은행 이야기, '2025 대한민국 커뮤니케이션 대상' 수상
2025.12.08	한국주택금융공사와 주택연금 활성화 업무협약 체결
2025.12.12	해양수산부 부산이전 기념 'BNK 내맘대로 예금' 특판 실시
2025.12.13	연말 '사랑의 연탄나눔'으로 지역 이웃 겨울나기 지원
2025.12.17	은행권 소상공인 컨설팅 우수사례 은행 선정
2025.12.18	교육메세나탑 18회 연속 수상
2025.12.26	방카슈랑스 디지털창구 서비스 지방은행 최초 시행

● 경남은행

날짜	내용
1970.04.15	창립총회
1970.04.18	설립등기
1970.05.22	자본금 3억원으로 개업
1987.11.13	중소기업 우수기관 선정 '대통령표창' 수상
1992.05.22	본점 신축 이전
1996.05.13	울산본부 신축 이전
1997.07.15	울산광역시 금고업무 유치
1999.03.26	경상남도 금고업무 유치
1999.11.26	제4회 중소기업금융지원 우수금융기관 국무총리상 수상
2000.11.23	중소기업금융지원 '철탑산업훈장' 수상
2000.12.31	예금보험공사 출자 및 자본금 2,590억원 증자
2001.03.27	우리금융그룹 자회사로 편입
2004.06.22	신용등급 AA 획득(한국신용평가)
2004.12.30	중소기업지원 은탑산업훈장 수훈
2006.03.29	신용등급 AA+ 획득
2006.04.25	해외신용등급 BBB+ 획득(Fitch Ratings)
2006.05.03	경남은행사랑나눔재단 출범
2007.07.09	창원지방법원 공탁금 보관은행 지정
2007.10.11	대한민국 가치창조경영대상 3년 연속 수상
2008.06.11	대한민국 CEO 대상 금융혁신부문 '2008 대한민국 신뢰받는 CEO대상' 수상
2008.11.26	'2008 사회공헌기업대상' 대상 수상(사회발전부문/지역경제발전부문)
2008.12.17	제13회 중소기업 금융지원 포상 '대통령 표창' 수상
2009.01.09	람사르총회 성공적 개최지원 및 환경보전에 기여 '환경부장관 표창' 수상

날짜	내용
2009.11.09	'2009 사회공헌기업대상' 대상(사회발전부문/지역경제발전부문)
2009.11.21	습지환경 보전 공로 경상남도 람사르환경재단 '감사패'
2009.12.08	제19회 경상남도 자원봉사대회 '자원봉사기업상' 수상
2010.11.05	해외신용등급 A3 획득(Moody's)
2011.09.29	기본내부등급법 승인 획득
2011.10.24	2011년 포브스 사회공헌대상 대상 수상(지역사회공헌부문)
2011.12.05	자금세탁방지 국무총리 표창
2011.12.28	울산 지방법원 공탁금 보관은행 지정
2012.02.03	울산 공업화센터 50주년 기념 변영탑 기증
2012.10.24	제13회 메세나대상 '문화경영상' 수상
2012.12.14	제17회 중소기업 금융지원 포상 '은탑산업훈장' 수상
2013.09.24	제2회 금융소비자보호대상 은행부문 '최우수상' 수상
2013.11.05	대한민국 모바일 앱 어워드 '개인스마트뱅킹' 금융서비스 전체 부문 대상
2013.11.14	앱 어워드 코리아 '개인스마트뱅킹' 은행 부문 대상 / '둘레길 앱' 금융 연계부문 대상
2013.12.09	2013년 대한민국 금융대상 '은행 대상' 수상
2013.12.11	제18회 중소기업 금융지원 포상 단체부문 '대통령표창' 수상
2013.12.16	제10회 웹 어워드 코리아 '홈페이지 / 마이편한뱅킹' 금융서비스부문 대상 수상
2013.12.19	스마트앱어워드 '경남 둘레길 앱' 콘텐츠 이노베이션 대상 / '개인스마트뱅킹' 은행 부문 최우수상 수상
2014.04.03	앱어워드 코리아 2014 베스트앱 "금융서비스 부문 대상" 수상
2014.05.27	남녀고용 평등 우수기업, 국무총리 표창
2014.07.11	제3회 인구의 날 기념 '국민훈장 모란장' 수훈
2014.10.10	(주)BS금융그룹으로 편입
2014.11.28	제8회 자금세탁방지의 날 자금세탁방지 '대통령표창' 수상
2014.12.19	경향금융교육대상 '금융위원회상' 수상
2015.05.27	해외신용등급 A2 획득(Moody's)
2015.06.04	BNK금융지주 완전자회사 편입(지분률 100%)
2015.09.03	1,500억원 유상증자(증자후 납입자본금 4,071억원)
2015.12.23	노사문화 유공 정부포상 '국무총리표창' 수상
2016.02.11	2,500억원 유상증자(증자후 납입자본금 4,321억원)
2016.02.11	지방은행 최초 금융보안원 ISMS(정보보호관리체계) 인증 취득
2016.03.17	이종통화 해외송금 서비스 실시(필리핀 페소화 등 19종)
2016.05.12	'2016년 한국의 우수 콜센터' 지방은행 부문 1위 선정
2016.08.18	중국위안화(CNY) 해외 송금 서비스 실시
2016.09.01	방송통신위원회로부터 '위치정보사업자' 허가 취득
2016.11.07	미래채널시스템(신인터넷뱅킹 및 신스마트뱅킹) 오픈
2016.12.20	여성가족부 선정 「가족친화인증」 수여
2017.03.13	제10회 스파크 디자인 어워드 「우수상」 수상(BNK법인카드)
2017.09.28	지방은행 최초, 기술신용(TCB)평가기관 승인(레벨2) 획득(금융위원회)
2017.12.21	제22회 중소벤처기업 금융지원 단체부문 대통령표창(중소기업벤처부)
2018.03.20	13대 황윤철 은행장 취임
2018.04.09	2017년 하반기 은행권 기술금융 실적평가 '소형은행 그룹 1위'
2018.04.11	2017년 하반기 개인사업자대출119(유동성 위기 기업 지원제도) '중소형은행 부문 1위'
2018.08.31	2018년 좋은 은행 '지방은행 1위'

날짜	내용
2018.10.16	BNK경남은행사랑나눔재단, 대한민국 나눔국민대상 '보건복지부 장관 표창' 수훈
2018.10.26	대한적십자사 창립 113주년 기념식에서 '대한적십자사 회장 표창 수상'
2019.07.10	'사회적금융 공급실적' 지방은행 1위(금융위원회)
2019.07.22	비대면플랫폼 수산업 1조원 달성
2019.12.05	금융소비자 보호 부문 대상 ((사)금융소비자원)
2019.12.17	포용금융부문 시상 서민금융 우수상(금융감독원)
2020.04.09	'모바일어워드코리아 2020' 금융서비스 부문 대상 수상
2020.08.14	2020년 금융회사의 지역재투자 평가 결과 경남과 울산지역 '최우수' 최고 등급 평가
2020.10.28	'문화예술 후원 우수기관 인증' 획득
2020.11.03	2020년 상반기 은행권 기술금융 실적평가 결과 '소형은행 그룹 1위'
2020.12.15	코로나19 대응 유공 민간단체에 선정... '경상남도지사 표창'
2020.12.29	2020년 포용금융 유공기관(자) 시상 '중소기업 지원 부문 중소기업은행 수상 기관'에 선정
2021.02.18	'2021 대한민국 펀드어워즈' 투자자보호부문 최우수상(KG제로인)
2021.09.30	'2021 아시아투데이 금융대상' 지방은행 부문 지역경제 분야 최우수상
2022.08.26	2022년 금융회사의 지역재투자 평가결과 최우수 등급
2022.12.27	도내 원자력 산업 육성 금융지원 업무협약 체결
2023.02.21	세븐일레븐과 공동으로 '디지털혁신점' 개점
2023.02.23	'제12회 서민금융포럼 및 서민금융대상'에서 '기획재정부장관상' 수상
2023.04.03	제15대 '예경탁 은행장' 취임
2023.06.08	경상남도수의사회 등 상호발전 업무협약 체결
2023.06.15	경남지방중소벤처기업청 '지역중소기업 육성을 위한 공동사업지원 협약' 체결
2023.06.22	소상공인 희망드림 센터 개소
2023.08.30	'2023년도 금융회사 지역재투자 평가결과'에서 '최우수 등급' 획득
2023.09.15	한국자산관리공사와 국유재산 이용 국민 편의 증진을 위한 업무 협약체결
2023.09.22	2023 아시아투데이 금융대상 '지방은행부문 지역경제 최우수상' 수상
2023.12.19	가족친화경영으로 '국무총리 표창' 수상
2023.12.28	금감원 '포용 금융' 중소기업 지원 부문 '기관상' 수상
2024.01.12	'2024 상반기 경영전략회의' 개최
2024.01.29	BNK경남은행 모바일뱅킹앱(App) 리뉴얼
2024.02.19	BNK경남은행 모바일뱅킹앱에 '전자증명서 서비스' 오픈
2024.03.18	'외국인 근로자 전용 창구' 운영
2024.03.25	경상남도 사회공헌자 인증서 받아
2024.04.27	BNK경남은행 가족 문화 페스티벌(제33회 BNK경남은행 백일장 및 미술대회)
2024.05.09	모바일뱅킹앱(App), '모바일 어워드 코리아 2024' 은행 부문 '대상' 수상
2024.06.26	BNK경남은행-경남은행사랑나눔재단, 은행권 최초로 '나눔명문기업' 동시 인증
2024.07.12	'2024년 하반기 경영전략회의' 개최
2024.07.25	'소셜아이어워드 2024' 금융서비스부문 통합 대상 등 2개 부문 수상
2024.08.26	목표금액 달성하면 자동해지되는 '버킷리스트 적금' 출시
2024.08.28	'2024년도 금융회사 지역재투자 평가'에서 경남·울산지역 5년 연속 '최우수' 획득하며 부동의 1위 사수
2024.09.09	창원특례시 1급고 확정
2024.10.06	'2024년 상반기 국내은행 개인사업자대출119 우수은행 평가결과'에서 중·소형 부문 종합 1위
2024.12.12	'제2회 Connecting with US 행사' 개최...경상남도·지역 중·소기업(5개교)과 '스타트업 지원을 위한 MOU'
2024.12.20	'2024년 포용·상생금융 시상식'에서 2개 부문 '기관상' 수상

날짜	내용
2024.12.31	'경남-KDB 지역혁신 벤처펀드 결성식' 개최...지역 벤처기업 투자 지원 위해 100억원 출자
2025.01.17	'2025 상반기 경영전략회의' 개최
2025.04.01	'제16대 '김태한 은행장' 취임
2025.04.09	경남 주력산업 경쟁력 강화를 위한 '기업 간담회 및 동반성장 협약' 체결
2025.04.15	'제45회 장애인의 날 행사에서 '유공자 표창' 수상
2025.04.26	BNK경남은행 가족 문화 페스티벌(제34회 BNK경남은행 백일장 및 미술대회)
2025.05.23	'희망 2025 이웃사랑 유공자 포상식'에서 '경상남도지사 표창' 수상
2025.06.11	토스뱅크와 '공동 상품 개발 및 상호 혁신을 위한 협약' 체결
2025.07.08	한국주택금융공사와 '커버드본드 지급보증 업무협약' 체결
2025.07.25	'소셜아이어워드' 2년 연속 수상...은행분야 유튜브 대상과 인스타그램 최우수상 동시 수상
2025.07.28	'경상남도지사상' 수상...지역 보호아동 및 자립준비청년 지원하기 위한 노력 인정받아
2025.08.28	'지역재투자 평가'에서 경남지역 유일 6년 연속 '최우수' 획득
2025.10.14	경남 최초 대한적십자사 '레드크로스 아너스기업 10억 클럽' 가입
2025.11.27	ESG녹색채권 발행 '환경부장관상' 수상
2025.11.28	'BNK 금융소비자보호 전략 싱크랩' 출범
2025.12.01	제14회 경상남도 나눔대회 '보건복지부장관상' 수상
2025.12.19	'2025년 포용·상생금융 시상식'에서 중소기업 지원·서민금융 지원 부문 2관왕 '기관상' 수상
2025.12.29	모바일뱅킹앱 '외국인 전용 모바일뱅킹 서비스' 오픈

●● **BNK캐피탈**

날짜	내용
2010.07.15	비에스캐피탈(주) 설립(자본금 200억원) / 제1대 이상춘 대표이사 취임
2010.09.01	여신전문금융업(시설대여업, 할부금융업) 등록
2010.10.05	영업 개시
2011.03.15	최대주주 변경(㈜부산은행 → ㈜BS금융지주)
2011.05.27	300억원 유상증자(증자 후 납입자본금 500억원)
2011.07.21	500억원 유상증자(증자 후 납입자본금 1,000억원)
2012.06.18	500억원 유상증자(증자 후 납입자본금 1,500억원)
2012.11.28	신용등급 상향(A → A+)
2012.12.05	500억원 유상증자(증자 후 납입자본금 2,000억원)
2013.06.25	500억원 유상증자(증자 후 납입자본금 2,050억원)
2013.09.05	여신전문금융업(신기술사업금융업) 등록
2014.03.07	KBSC(Cambodia) Microfinance Institution Plc. 캄보디아 법인 설립
2014.03.11	300억원 유상증자(증자 후 납입자본금 2,080억원)
2014.03.21	BS Capital Myanmar Co., Ltd 미얀마 법인 설립
2014.12.19	500억원 유상증자(증자 후 납입자본금 2,130억원)
2014.12.26	신용등급 상향(A+ → AA-)
2015.03.27	사명 변경(BS캐피탈(주) → BNK캐피탈(주))
2015.04.24	BS Capital Lao Leasing Co., Ltd 라오스 법인 설립
2015.10.06	500억원 유상증자(증자 후 납입자본금 2,180억원)
2016.02.01	제2대 김일수 대표이사 취임
2016.07.21	미얀마 법인 자본금 증자(500만불)

날짜	내용
2016.08.25	캄보디아 법인 자본금 증자(500만불)
2016.10.04	라오스 법인 자본금 증자(500만불)
2017.03.21	미얀마 법인 자본금 증자(500만불)
2017.10.11	제3대 이두호 대표이사 취임
2018.04.24	미얀마 법인 유상증자(미화 500만불)
2018.06.01	MFO BNK Finance Kazakhstan LLP카자흐스탄 법인 출범
2018.06.13	캄보디아 법인 유상증자(미화 500만불)
2018.10.29	라오스 법인 유상증자(미화 500만불)
2019.06.24	BNK 씬 여자프로농구단 창단
2019.07.25	카자흐스탄 법인 유상증자(미화 500만불)
2021.02.19	카자흐스탄 법인 유상증자(미화 500만불)
2021.06.09	BNK Capital Lao NDTMFI Co., Ltd 라오스MFI 법인 출범
2021.07.16	1,000억원 유상증자(증자 후 납입자본금 2,805억원)
2022.05.26	500억원 유상증자(납입자본금 3,177.5억원)
2022.06.17	캄보디아 법인 유상증자(미화 500만불)
2022.07.21	라오스 NDTMFI 법인 유상증자(미화 200만불)
2022.09.16	MCC 'BNK Finance' LLC 키르기스스탄 법인 설립
2022.12.14	키르기스스탄 법인 유상증자(미화 200만불)
2023.04.01	제4대 김성주 대표이사 취임
2023.06.02	라오스 MFI 법인 유상증자(미화 500만불)
2024.03.06	카자흐스탄 법인 무상증자(미화 430만불)
2024.03.06	카자흐스탄 법인 주식회사 전환(MFO BNK Finance Kazakhstan JSC)
2024.07.12	라오스 NDTMFI 법인 유상증자(미화 300만불)
2024.07.18	키르기스스탄 법인 유상증자(미화 500만불)
2024.08.07	카자흐스탄 법인 유상증자(미화 560만불)
2024.09.21	카자흐스탄 법인 유상증자(미화 40만불)
2025.03.26	카자흐스탄 법인 유상증자(미화 370만불)
2025.06.25	카자흐스탄 법인 은행업 전환(JSC BNK Commercial Bank)
2025.10.23	ISO 37001 부패방지경영시스템 인증 획득
2025.10.29	라오스 NDTMFI 법인 유상증자(미화 500만불)
2025.12.11	카자흐스탄 법인 유상증자(미화 15.4만불)
2025.12.19	카자흐스탄 법인 유상증자(미화 484.6만불)

●● **BNK투자증권**

날짜	내용
2009.11.18	투자중개업(증권업) 인가
2009.11.19	사명 변경(BS투자증권), 사무실 이전(부산광역시 진구 부전동 부산은행 3, 4층)
2009.12.18	증권업무 개시, 100억원 유상증자(자본금 250억원)
2010.06.23	투자매매업(채무증권) 인가
2010.08.25	100억원 유상증자(증자 후 납입자본금 350억원)
2011.03.15	최대주주 변경(㈜부산은행 → ㈜BS금융지주)
2011.03.28	사상지점 개설

날짜	내용
2011.05.27	200억원 유상증자(증자 후 납입자본금 550억원)
2011.07.19	300억원 유상증자(증자 후 납입자본금 850억원)
2011.09.03	서울지점 이전(서울특별시 영등포구 여의도동 신송센터빌딩 16층)
2012.01.02	PB센터 해운대 개점(2015.4.21 폐점)
2012.03.07	투자매매업(증권, 인수 포함) 인가 취득
2013.11.15	지점명 변경(PB센터 해운대 → 해운대 PB센터)
2015.03.30	사명 변경(㈜BS투자증권 → ㈜BNK투자증권)
2015.05.06	경남영업부 개설
2015.06.17	300억원 유상증자(증자 후 납입자본금 880억원)
2015.11.26	울산영업부 개설
2016.08.02	500억원 유상증자(증자 후 납입자본금 930억원)
2016.12.19	서울영업부 신설, 지점명 변경(서울지점 → 여의도센터)
2018.01.02	서울영업부 이전(서울특별시 중구 무교로 6 금세기빌딩 → 서울특별시 영등포구 국제금융로2길 24 삼성생명 여의도빌딩)
2018.03.06	2,000억원 유상증자(증자 후 납입자본금 1,130억원)
2018.03.07	신기술사업금융업 등록
2020.01.30	투자자문업 등록
2020.03.03	1,000억원 유상증자(증자 후 납입자본금 1,230억원)
2020.08.04	1,000억원 유상증자(증자 후 납입자본금 1,330억원)
2021.02.02	2,000억원 유상증자(증자 후 납입자본금 1,830억원)
2021.04.28	장외파생상품 투자매매/중개업 인가 취득
2024.01.01	신명호 제11대 대표이사 취임

●● BNK저축은행

날짜	내용
2011.12.13	회사 설립 등기(납입자본금 80억원)
2011.12.28	영업인가 및 계약이전 결정(금융위원회)
2011.12.28	㈜BS금융지주 자회사 편입
2011.12.29	㈜BS저축은행으로 상호 변경
2012.01.02	프라임저축은행, 파랑새 상호저축은행 P&A방식으로 인수
2012.01.03	유상증자 1,070억원(납입자본금 310억원, 자본잉여금 840억원)
2012.01.10	본점 및 지점 영업 개시
2012.05.29	소공동점 이전 및 영업점 명칭 변경(소공동점 → 서울시청점)
2012.07.02	잠실점 이전
2012.07.27	테크노마트점 폐쇄 및 잠실점 통합
2012.07.30	서울영업부 이전
2012.08.31	본점, 서면점 이전 및 영업점 명칭 변경(서면점 → 해운대점)
2012.10.09	덕천점 설치 및 영업 개시
2014.05.07	전산시스템 고도화 오픈
2015.03.16	서울시청점 이전
2015.03.27	상호 변경(㈜BS저축은행 → ㈜BNK저축은행)
2016.03.31	잠실점 폐쇄 및 서울영업부 통합

날짜	내용
2017.01.25	올림픽여신전문출장소 설치
2018.01.02	창원여신전문출장소 설치
2018.04.30	본점영업부 이전
2018.10.29	IT지원센터 설치
2018.12.31	올림픽여신전문출장소 폐쇄 및 리테일금융센터 설치
2019.07.01	서울영업부 이전
2020.01.10	서울시청점 폐쇄
2021.07.19	유상증자 500억원(납입자본금 125억원, 자본잉여금 375억원)
2021.07.26	덕천점 이전
2021.11.01	올림픽지점 개점 및 영업점 명칭 변경(리테일금융센터 → 올림픽지점)
2022.08.16	기업금융본부 설치
2023.01.15	창원여신전문출장소 폐쇄
2024.01.01	대표이사 김영문 취임
2024.12.31	올림픽지점 강남금융센터로 통합, 덕천점 부산금융센터로 통합
2025.05.31	기업금융본부 폐쇄

●● BNK자산운용

날짜	내용
2008.07.15	GS자산운용(주) 설립
2008.07.25	집합투자업 허가
2009.03.30	투자자문업 및 투자일임업 인가
2010.04.01	20억원 유상증자(증자 후 납입자본금 120억원)
2011.12.30	10억원 유상증자(증자 후 납입자본금 130억원)
2015.07.28	BNK금융그룹으로 편입, 사명 변경(GS자산운용(주) → BNK자산운용(주))
2015.07.28	41억원 유상증자(증자 후 납입자본금 171억원 / 대주주 변경: ㈜위너셋 → ㈜BNK금융지주)
2015.10.26	전문사모집합투자업 인가
2015.11.23	본점 이전(서울시 영등포구 국제금융로2길 28 KB금융타워 12층)
2016.09.26	본점 이전(서울특별시 중구 무교로 6, 12층(을지로1가, 금세기빌딩))
2017.12.26	300억원 유상증자(증자 후 납입자본금 201억원)
2018.02.05	본점 이전(서울시 영등포구 국제금융로2길 24, 5층(여의도동, 삼성생명(주) 여의도빌딩))
2018.11.28	300억원 유상증자(증자 후 납입자본금 201억원)
2020.01.06	본점 이전(서울시 영등포구 국제금융로2길 32, 21층(여의도 파이낸스타워))
2020.02.05	금융투자업 변경인가(종합자산운용사로 전환)
2020.08.01	300억원 유상증자(증자 후 납입자본금 261억원)
2021.05.01	500억원 유상증자(증자 후 납입자본금 417억원)
2021.11.01	탄소중립 자산운용사 이니셔티브(NZAMI) 가입
2021.11.12	'펀드상품권' 금융위원회 혁신금융서비스 지정
2021.11.15	2021년 대한민국 금융혁신대상 수상(금융상품서비스혁신상)
2024.02.05	2024년 대한민국 펀드대상 수상 (올해의 펀드매니저상)
2025.04.01	대표이사 성경식 취임

●● BNK벤처투자

날짜	내용
2009.03.24	유큐아이파트너스 주식회사 설립(자본금 70억원)
2009.04.21	중소기업창업투자회사 등록 완료(중소기업청)
2009.08.25	UQIP 신성장동력 벤처조합 제1호 결성(200억원)
2012.07.23	유큐아이피농림수산물투자조합 제1호 결성(100억원)
2013.12.19	미래창조펀드 UQIP미래창조1호 계정 조합 결성(300억원)
2014.12.09	미래창조펀드 UQIP미래창조1호 계정 조합계정분리 및 명칭 변경(변경 후 조합명: 미래창조 UQIP 투자조합)
2016.06.09	에너지융합 UQIP 투자조합 결성(500억원)
2016.08.10	유큐아이피 농식품 투자조합 제2호 결성(150억원)
2019.01.05	30억원 유상증자(증자 후 납입자본금 100억원)
2019.05.14	2019 UQIP 혁신성장 Follow-on투자조합 결성(192억원)
2019.11.15	BNK금융그룹으로 편입, 사명 변경(유큐아이파트너스(주) → BNK벤처투자(주))
2019.12.27	100억원 유상증자(증자 후 납입자본금 110억원)
2020.04.01	부울경벤처투자센터 개소(부산시 소재)
2020.05.26	BNK 미세먼지 해결 투자조합 결성(154억원)
2020.05.26	BNK 지역균형성장 투자조합 결성(165.4억원)
2020.07.29	비엔케이 수산투자조합 제1호 결성(150억원)
2020.12.17	BNK-인터밸류 기술금융 투자조합 결성(370억원)
2020.12.24	제3차 유상증자(증자 후 납입자본금 188억원)
2021.04.22	제4차 유상증자(증자 후 납입자본금 348억원)
2021.06.15	비엔케이 스마트비대면 펀드 결성(200억원)
2021.08.06	스마트 비엔케이 뉴딜 펀드 결성(350억원)
2021.09.01	비엔케이 농식품 투자조합 제3호 결성(150억원)
2021.12.20	비엔케이 부산지역뉴딜 벤처펀드 결성(250억원)
2022.04.26	경남지점 개소(경남 창원시 소재)
2022.05.25	비엔케이 동남권 지역뉴딜 벤처펀드 결성(200억원)
2022.11.29	비엔케이-코버코 광고마케팅 투자조합 결성(300억원)
2022.12.29	비엔케이 그린바이오 투자조합 결성(200억원)
2023.12.27	비엔케이 스토리지B 부산 지역혁신 펀드 결성(250억원)
2024.01.01	대표이사 정성재 취임
2024.05.18	본점 이전(서울특별시 강남구 테헤란로 416, 15층(대치동, 연봉빌딩))
2024.07.24	비엔케이-경남 스마트이노베이션 투자조합(200억원)
2024.12.23	비엔케이-나우 부산 지역혁신펀드(170억원)
2025.02.13	비엔케이 미래혁신성장 펀드(250억원)
2025.08.06	비엔케이 농식품 투자조합 제4호(200억원)
2025.09.09	스페이스타임-비엔케이 메타버스 투자조합(410억)

●● BNK신용정보

날짜	내용
2003.06.17	회사 설립(자본금 30억원)
2003.09.26	금융위원회 신용정보업 허가(신용조사업무, 채권추심업무)
2003.10.01	영업 개시 / 부산은행 채권추심 위임계약 체결
2004.12.09	금융위원회 민원대행업 겸업 허가(민원서류 발급 신청, 수령 및 송달 대행)
2011.03.09	상호 변경 등기(부산신용정보(주) → BS신용정보(주))
2011.03.15	최대주주 변경(주)부산은행 → (주)BS금융지주
2013.07.18	한국자산관리공사(KAMCO) 희망모아 채권추심 위임계약
2013.07.23	금융감독원 서류수령대행업무(Delivery Service) 겸업 인가
2014.01.13	금융감독원 신용회복신청자 등 관리업무 겸업 인가
2014.12.29	본점 이전(부산은행 가야동지점 2층 → 부산은행舊 본점 5층)
2015.03.31	상호 변경(BS신용정보(주) → BNK신용정보(주))
2016.07.01	경남지사 설립(경남 창원시 성산구 중앙동 2층)
2017.07.17	Bluestone Recoveries社와 해외 추심계약
2018.03.23	타이탄인베스트(P2P업체) 임대차조사 위임계약
2019.07.17	SONG&LEE, LLP(미국 법률로펌)와 핀테크 및 해외 채권추심 MOU 체결
2020.09.07	금융위원회 금융회사 등의 고객관리(CRM)업무 부수업무 인가
2020.12.22	70억원 유상증자(증자 후 납입자본금 52억원)
2021.02.08	서울영업부 설립(서울 서초구 서초동)
2022.04.25	부산신용보증재단 채권추심 위임계약 체결
2023.01.01	경남신용보증재단 채권추심 위임계약 체결
2023.11.01	수원지점 개점(경기 수원시 인계동)
2024.04.08	윤리강령 및 윤리헌장 제정, 선포
2024.05.14	경남레미콘협회 추심위임 및 업무협약 체결
2024.07.01	서울, 부산, 인천, 광주지점 개점
2024.09.01	전국버스공제조합서울지부 추심위탁 및 재산조사 계약 체결
2024.10.30	금융감독원 유동화자산 관리 업무 겸업 인가
2024.10.31	갤럭시아머니트리 채권추심 업무 위탁 계약 체결
2024.12.14	지점명 변경(서울영업부 → 서울지점)
2024.12.14	서울지점 이전(서울 영등포구 당산동)
2025.03.25	전북신용보증재단 채권추심 위임 계약 체결
2025.04.01	대표이사 신태수 취임
2025.05.01	부산신용보증재단 채권추심위임계약 체결
2025.07.24	주택도시보증공사(HUG)채권추심, 신용조사 위임계약 체결
2025.09.19	케이뱅크 채권추심위임계약 체결
2025.11.25	소방산업공제조합 채권추심위임계약 체결

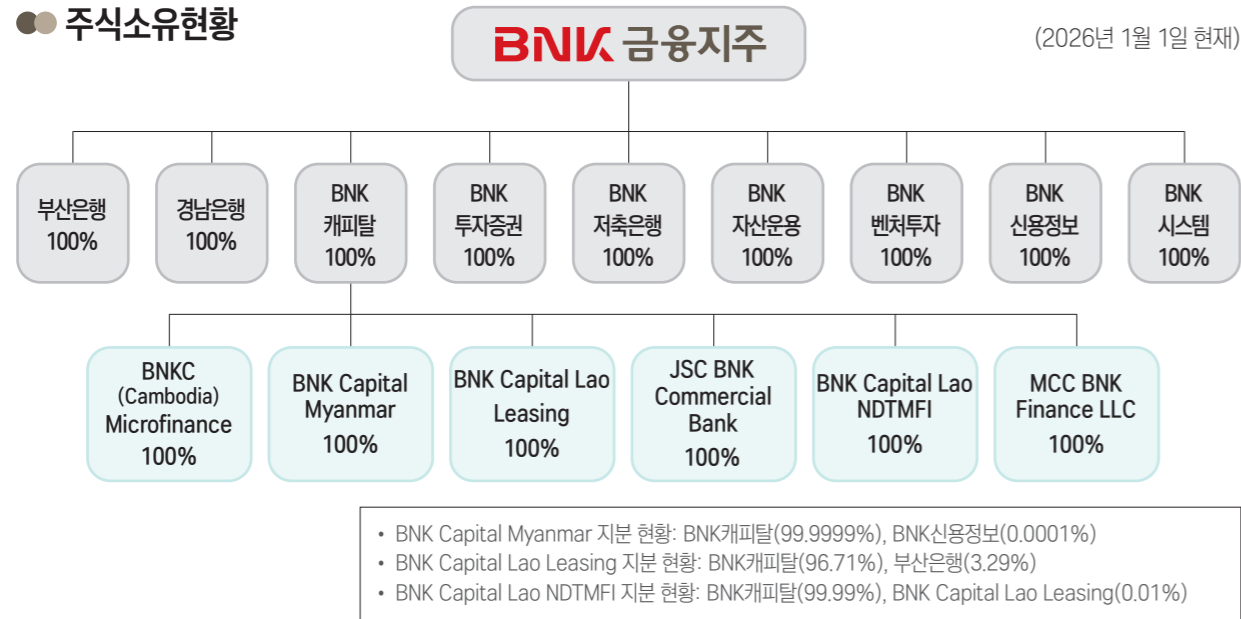
●● BNK시스템

날짜	내용
2011.05.20	(주)BS정보시스템 설립
2013.03.07	그룹 리스크관리시스템 구축 수행
2013.07.24	BS금융그룹 통합그룹웨어 구축
2013.12.19	2013년 스마트애플어워드 코리아 기업금융분야 "최우수상" 수상(부산은행 기업스마트뱅킹)
2014.12.09	2014년 스마트애플어워드 코리아 금융연계서비스분야 "대상" 수상(부산은행 BNK프렌지톡 서비스)
2015.04.01	상호 변경 등기(주)BS정보시스템 → (주)BNK시스템)
2015.05.29	부산은행 기업자금관리시스템(CMS) 구축
2017.12.15	그룹 IT센터(전산동) 이전 실행 참여
2018.01.22	부산은행 씬라이프 구축
2018.10.03	본사 이전(부산은행 신창동지점 → BNK금융그룹 IT센터 개발동)
2018.12.06	노사발전재단 2018 차별없는 일터 우수상 수상
2019.03.28	부산은행 자산관리 플랫폼 구축
2019.09.09	일학습병행제 경진대회 기업부문 "우수상", 학습근로자부문 "최우수상" 수상
2019.09.16	그룹 통합ALM시스템 구축
2019.09.25	인적자원개발 우수기업(Best-HRD) 인증 획득
2020.01.15	"2019년 일하기 좋은 SW전문기업" 직원 역량강화 부문 "최우수상" 수상(한국소프트웨어산업협회)
2020.04.01	부산 디지털바우처 유통 플랫폼 구축
2020.08.04	유상증자 실시(70억원, 보통주 140,000주)
2020.12.10	2020년 스마트애플어워드 코리아 금융연계서비스분야 "최우수상" 수상
2021.02.01	BNK 금융그룹 공동존 기반 인프라구축 오픈
2021.09.01	BNK 투자증권 MTS(Mobile Trading System) 리뉴얼 구축
2022.09.22	정보보호 관리체계(ISMS) 인증 획득
2022.09.28	인적자원 개발 우수기관(Best HRD) 재인증
2023.02.23	BNK금융그룹 ESG 기후리스크 관리체계 도입
2023.02.24	경남은행 AI 인공지능 모니터링 시스템 구축
2023.02.27	BNK금융그룹 빅데이터 중계시스템 운영
2023.03.24	2023년 BNK금융그룹 MS-EA 라이선스 도입
2023.03.30	BNK금융지주 그룹 환경경영시스템 구축
2023.05.17	부산은행 2023년 제28회 부산국제영화제 등 국제행사용 전산기기 도입
2023.05.30	BNK투자증권 유동성리스크관리시스템(LCR) 도입
2023.07.07	바젤 거액익스포저 한도관리 시스템 구축
2023.08.23	부산광역시 세입금정보센터 고도화 구축(H/W 및 S/W 부문)
2023.12.13	부산은행 블록체인 기반 통합시민플랫폼 구축
2023.12.21	BNK캐피탈 디지털 채널 전면 개편 구축
2023.12.22	경남은행 울산시금고 시스템 교체
2024.01.01	제 7대 박일용 대표이사 취임
2024.05.24	사이버보안 전문기업 스틸리언과 정보보호 전문기업 업무제휴 협약
2024.06.10	'지역특화산업 융합 블록체인 공동 프로젝트' 컨소시엄 참여 및 공모 선정
2024.07.30	BNK금융그룹 기업신용평가 모형 재개발
2024.10.22	블록체인 및 AI 기반 '유실물 찾기 서비스(파인딩울)' 출시(공동참여: 세종텔레콤)
2024.11.11	AI 전문기업 그린다에이아이와 업무제휴 협약

날짜	내용
2024.12.10	BNK투자증권 RPA(업무자동화) 3차 시스템 구축
2024.12.23	부산, 경남은행 퇴직연금 실물이전 프로세스 구축
2025.05.23	부산경제진흥원 한국평가데이터와 디지털 기반 기업 생태계 조성 3자 업무협약 체결
2025.07.11	부산시 주최 '2025 빅(Big: Busan is good) 데이터 활용대회' 2개 부문 수상
2025.08.24	부산시 주최 '글로벌 데이터 해커톤 대회(DIVE 2025)' 2개 부문 수상
2025.09.24	2025년 부산 청년고용우수기업 선정
2025.09.28	고용노동부/교육부/산업통상자원부/중소벤처기업부 공동인증 인적자원개발 우수기업(Best-HRD) 재인증 획득
2025.12.01	성평등가족부인증 가족친화인증기업 인증 획득

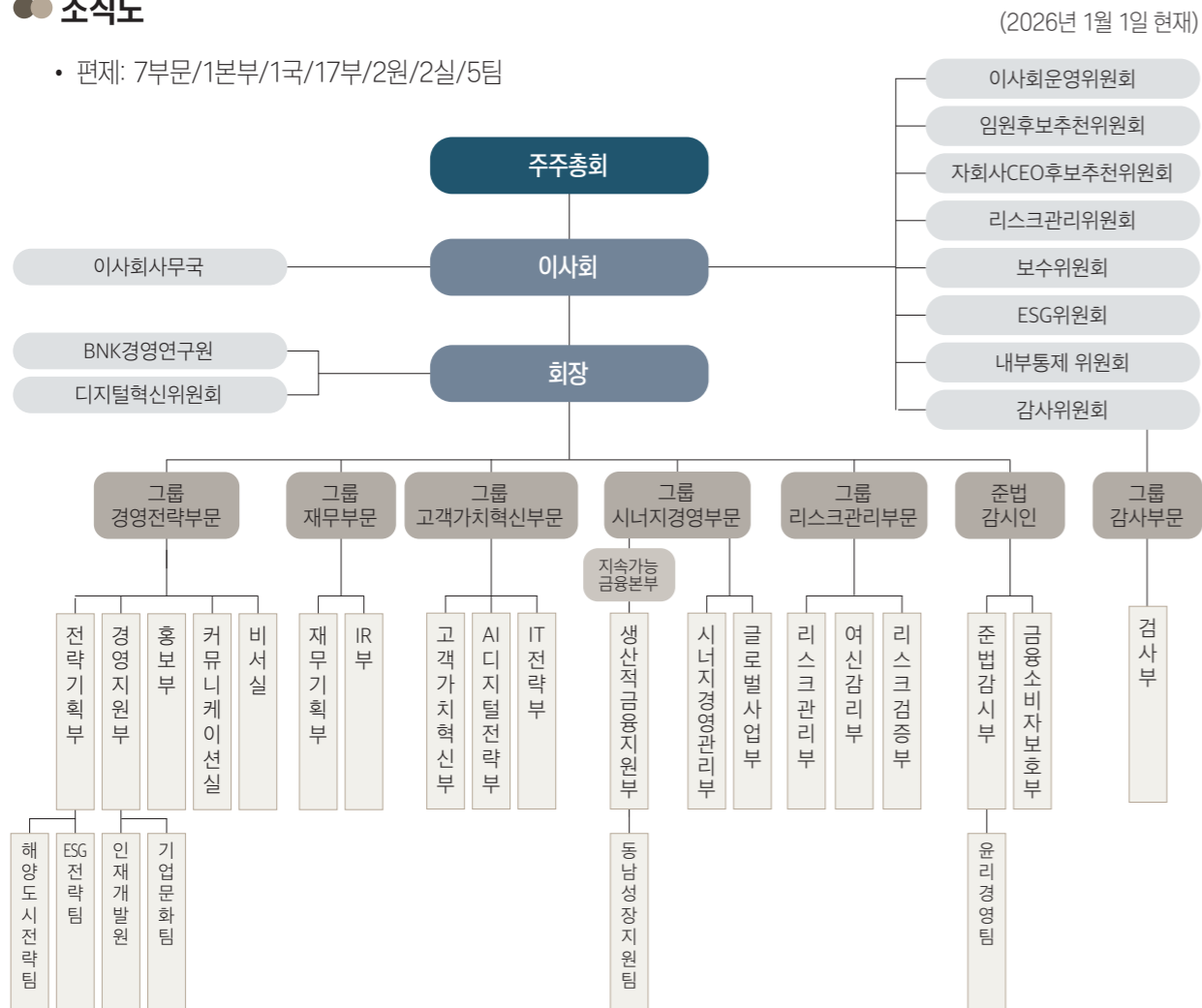
조직 및 영업점

주식소유현황



조직도

• 편제: 7부문/1본부/1국/17부/2원/2실/5팀



영업점 현황

(2025년 12월 31일 현재) (단위: 개점)

구분	회사명	국내			국외			계
		지점	영업소	사무소	지점	영업소	사무소	
지주회사	BNK금융지주	1	-	-	-	-	-	1
자회사	부산은행	125	71	-	3	-	3	202
	경남은행	121	31	-	-	-	-	152
	BNK캐피탈	12	-	-	-	-	-	12
	BNK투자증권	5	-	-	-	-	-	5
	BNK저축은행	4	2	-	-	-	-	6
	BNK자산운용	1	-	-	-	-	-	1
	BNK벤처투자	3	-	-	-	-	-	3
	BNK신용정보	6	-	-	-	-	-	6
	BNK시스템	1	-	-	-	-	-	1
	손자회사	BNKC(Cambodia) MFI Plc.	-	-	-	17	-	-
BNK Capital Myanmar Co.,Ltd		-	-	-	35	-	-	35
BNK Capital Lao Leasing Co., Ltd		-	-	-	4	-	-	4
JSC BNK Commercial Bank		-	-	-	2	-	-	2
BNK Capital Lao NDTMFI Co., Ltd		-	-	-	1	-	-	1
MCC 'BNK Finance' LCC		-	-	-	1	-	-	1
계	279	104	-	63	-	3	449	

※ 국내의 지점에는 본점이 1개 영업점으로 포함되어 있음

임직원 현황

(2025년 12월 31일 현재) (단위: 명)

구분	회사명	당해 연도 말			계	전년도 말			계
		임원		직원		임원		직원	
		상임	비상임			상임	비상임		
지주회사	BNK금융지주	9	7	124	140	10	7	123	140
자회사	부산은행	21	5	2,774	2,800	23	5	2,789	2,817
	경남은행	20	5	2,101	2,126	20	5	2,137	2,162
	BNK캐피탈	13	6	440	459	13	5	411	429
	BNK투자증권	25	6	129	160	30	5	107	142
	BNK저축은행	9	6	123	138	10	5	124	139
	BNK자산운용	6	1	21	28	6	1	21	28
	BNK벤처투자	7	2	11	20	7	2	12	21
	BNK신용정보	4	2	61	67	4	2	103	109
	BNK시스템	4	2	296	302	4	2	287	293
	손자회사	BNKC(Cambodia) MFI Plc.	2	4	262	268	2	4	303
BNK Capital Myanmar Co.,Ltd		2	2	369	373	2	2	423	427
BNK Capital Lao Leasing Co., Ltd		2	2	43	47	2	2	41	45
BNK Capital Lao NDTMFI Co., Ltd		2	2	36	40	2	2	37	41
JSC BNK Commercial Bank		6	2	160	168	3	2	112	117
MCC 'BNK Finance' LCC		2	1	28	31	2	1	23	26
계	134	55	6,978	7,167	140	52	7,053	7,245	

※ 임원수: 상임, 비상임 모두 포함(등기, 미등기 모두 포함(집행임원 포함))

※ 겸직/무기계약직 포함, 단기계약직/용역/파견 제외

연결대상자회사 등

●● 연결대상자회사 등

(단위: 억원, 주, %)

구분	회사명	소재지	주요업무	설립일(출자일)	자본금	소유주식수	지분율
자회사	부산은행	부산시		1967.10.12	9,774	195,483,650	100
	경남은행	창원시		1970.04.18	4,321	86,420,912	100
	BNK캐피탈	부산시		2010.07.15	3,118	62,350,000	100
	BNK투자증권	부산시		1997.06.02	1,830	36,600,000	100
	BNK저축은행	부산시		2011.12.13	435	8,700,000	100
	BNK자산운용	서울시		2008.07.15	417	8,335,000	100
	BNK벤처투자	서울시		2009.03.24	348	6,962,500	100
	BNK신용정보	부산시		2003.06.17	52	1,037,500	100
	BNK시스템	부산시		2011.05.20	37	740,000	100
손자회사	BNKC(Cambodia) MFI Plc.	캄보디아	소액여신전문업	2014.03.07	231	2,000,000	100
	BNK Capital Myanmar Co.,Ltd(*)	미얀마	소액여신전문업	2014.03.21	223	2,000,000	99.99
	BNK Capital Lao Leasing Co., Ltd(*)	라오스	리스업	2015.04.24	167	1,544,748	96.71
	JSC BNK Commercial Bank	카자흐스탄	소액여신전문업	2018.06.01	425	1,495,145	100
	BNK Capital Lao NDTMFI Co., Ltd(*)	라오스	소액여신전문업	2021.06.09	239	4,009,038	99.99
	MCC 'BNK Finance' LCC	키르기스스탄	소액여신전문업	2022.09.16	135	유한회사	100

※ 수익증권, 유동화전문회사 등 실질적인 영업활동을 수행하지 않는 연결대상 자회사는 표기 생략
 (*) 동 종속기업에 대한 잔여 지분 또한 연결회사가 보유하고 있습니다.

자본금

●● BNK금융지주

(단위: 억원, 주)

일자	주식의 종류	발행주식수	증(감)자 금액	증(감)자 내용	증(감)자 후 자본금	비고
2014.07.15	보통주	41,000,000	2,050	유상증자	11,719	
2015.06.04	보통주	21,555,347	1,078	포괄적주식교환 (경남은행완전자회사)	12,797	
2016.01.27	보통주	70,000,000	3,500	유상증자	16,297	

●● 부산은행

(단위: 억원, 주)

일자	주식의 종류	발행주식수	증(감)자 금액	증(감)자 내용	증(감)자 후 자본금	비고
1999.06.30	기명식 보통주	30,000,000	1,500	유상증자	4,752	
1999.10.01~ 2002.06.29	기명식 보통주	51,643,650	2,582	신주인수권행사	7,334	
2009.03.19	기명식 보통주	40,000,000	2,000	유상증자	9,334	
2013.11.09	보통주	3,000,000	150	유상증자	9,484	
2015.06.30	보통주	2,200,000	110	유상증자	9,594	
2016.02.12	보통주	3,600,000	180	유상증자	9,774	

●● 경남은행

(단위: 억원, 주)

일자	주식의 종류	발행주식수	증(감)자 금액	증(감)자 내용	증(감)자 후 자본금	비고
2014.05.08	보통주	78,420,912	3,921	설립 등기	3,921	
2015.09.04	보통주	3,000,000	150	유상증자	4,071	
2016.02.12	보통주	5,000,000	250	유상증자	4,321	

●● BNK캐피탈

(단위: 억원, 주)

일자	주식의 종류	발행주식수	증(감)자 금액	증(감)자 내용	증(감)자 후 자본금	비고
2013.06.25	보통주	1,000,000	50	유상증자	2,050	
2014.03.11	보통주	600,000	30	유상증자	2,080	
2014.12.19	보통주	1,000,000	50	유상증자	2,130	
2015.10.06	보통주	1,000,000	50	유상증자	2,180	
2021.07.16	보통주	12,500,000	625	유상증자	2,805	
2022.05.25	보통주	6,250,000	313	유상증자	3,118	

●● **BNK투자증권**

(단위: 억원, 주)

일자	주식의 종류	발행주식수	증(감)자 금액	증(감)자 내용	증(감)자 후 자본금	비고
1997.05.29	보통주	1,000,000	50	설립	50	
1997.09.27	보통주	1,000,000	50	유상증자	100	
2000.12.13	보통주	1,000,000	50	유상증자	150	
2009.12.18	보통주	2,000,000	100	유상증자	250	
2010.08.25	보통주	2,000,000	100	유상증자	350	
2011.05.27	보통주	4,000,000	200	유상증자	550	
2011.07.19	보통주	6,000,000	300	유상증자	850	
2015.06.12	보통주	600,000	30	유상증자	880	
2016.08.02	보통주	1,000,000	50	유상증자	930	
2018.03.06	보통주	4,000,000	200	유상증자	1,130	
2020.03.03	보통주	2,000,000	100	유상증자	1,230	
2020.08.04	보통주	2,000,000	100	유상증자	1,330	
2021.02.02	보통주	10,000,000	500	유상증자	1,830	

●● **BNK저축은행**

(단위: 억원, 주)

일자	주식의 종류	발행주식수	증(감)자 금액	증(감)자 내용	증(감)자 후 자본금	비고
2011.12.13	보통주	1,600,000	80	설립	80	
2012.01.04	보통주	4,600,000	230	유상증자	310	
2021.07.19	보통주	2,500,000	125	유상증자	435	

●● **BNK자산운용**

(단위: 억원, 주)

일자	주식의 종류	발행주식수	증(감)자 금액	증(감)자 내용	증(감)자 후 자본금	비고
2008.07.15	보통주	2,000,000	100	설립	100	
2010.04.01	우선주	400,000	20	유상증자	120	
2011.12.30	보통주	200,000	10	유상증자	130	2010.04.01 우선주를 보통주로 전환
2015.07.28	보통주	810,000	41	유상증자	171	
2017.12.26	보통주	600,000	30	유상증자	201	
2018.11.28	보통주	600,000	30	유상증자	231	
2020.08.01	보통주	600,000	30	유상증자	261	
2021.05.01	보통주	3,125,000	156	유상증자	417	

●● **BNK벤처투자**

(단위: 억원, 주)

일자	주식의 종류	발행주식수	증(감)자 금액	증(감)자 내용	증(감)자 후 자본금	비고
2009.03.24	보통주	1,400,000	70	설립	70	
2019.01.05	보통주	600,000	30	유상증자	100	
2019.12.27	보통주	200,000	10	유상증자	110	
2020.12.24	보통주	1,562,500	78	유상증자	188	
2021.04.22	보통주	3,200,000	160	유상증자	348	

●● **BNK신용정보**

(단위: 억원, 주)

일자	주식의 종류	발행주식수	증(감)자 금액	증(감)자 내용	증(감)자 후 자본금	비고
2003.06.17	보통주	600,000	30	설립	30	
2020.12.22	보통주	437,500	22	유상증자	52	

●● **BNK시스템**

(단위: 억원, 주)

일자	주식의 종류	발행주식수	증(감)자 금액	증(감)자 내용	증(감)자 후 자본금	비고
2011.05.20	보통주	600,000	30	설립	30	
2020.08.04	보통주	140,000	7	유상증자	37	

주주 현황

●● **주요 주주현황(지분율 1% 이상)**

(단위: 주, %)

순위	주주명	주식수	소유비율
1	(주)롯데쇼핑 외 특수관계인	33,562,072	10.82
2	국민연금공단	26,755,051	8.62
3	(주)협성종합건설 외 특수관계인	21,008,600	6.77
4	SMALLCAP WORLD FUND, INC.	13,792,076	4.44
5	라이프자산운용	12,155,999	3.92
6	파크랜드	11,330,000	3.65
7	오케이캐피탈(주) 외 특수관계인	10,030,162	3.23
8	우리사주조합	9,744,310	3.14
9	한화자산운용	4,039,758	1.30
10	NORGES BANK	3,766,609	1.21
11	미래에셋자산운용	3,689,302	1.19
12	VANGUARD TOTAL INTERNATIONAL STOCK INDEX FUND	3,483,536	1.08
13	삼성자산운용	3,267,157	1.05

주) 주식수 및 소유비율은 의결권 있는 발행주식 기준

주식소유상황

● 지주회사 주식의 소유자별 현황

(단위: 개(명), 주, %)

구분 ¹⁾	주주수		소유주식수		
		비율		비율	
주주별 현황	정부	4	0.00	2,030,549	0.65
	정부관리회사	1	0.00	2	0.00
	증권회사	44	0.05	8,534,191	2.75
	보험회사	22	0.02	3,376,796	1.09
	투자신탁	823	0.90	119,098,516	38.38
	은행	69	0.08	5,355,225	1.73
	연기금	71	0.08	26,474,292	8.53
	종금/금융/금고	11	0.01	4,233,521	1.36
	기타법인 ²⁾	650	0.71	98,830,701	31.85
	개인	89,376	98.14	42,393,240	13.66
계	91,071	100.00	310,327,033	100.00	
내외국인별 현황	내국인	90,443	99.31	187,177,861	60.32
	외국인	628	0.69	123,149,172	39.68
	계	91,071	100.00	310,327,033	100.00

주1) 주식수 및 소유비율은 의결권 있는 발행주식 기준

주2) 실기주 포함

● 지주회사 주식의 소유주식별 현황

(단위: 개(명), 주, %)

구분	주주수		소유주식수	
		비율		비율
1만주 이상	1,241	1.36	292,062,822	94.11
5천주 이상~1만주 미만	719	0.79	5,188,164	1.67
1천주 이상~5천주 미만	3,402	3.74	7,738,316	2.49
5백주 이상~1천주 미만	2,649	2.91	1,982,482	0.64
5백주 미만	83,060	91.20	3,355,249	1.08
합계	91,071	100.00	310,327,033	100.00

주1) 주식수 및 소유비율은 의결권 있는 발행주식 기준

주2) 실기주 포함

배당

● 주요 주주현황(지분을 1% 이상)

(단위: 원, %)

구분	회사명	당해 연도				전년도			
		보통주 배당률	주당 배당액	주당 당기순이익	배당 성향	보통주 배당률	주당 배당액	주당 당기순이익	배당 성향
지주회사	BNK금융지주(*)	14.06	735	2,512	28.12	12.72	650	2,174	28.46
자회사	부산은행	35.95	1,798	2,117	82.76	23.30	1,165	2,044	55.45
	경남은행	54.20	2,710	3,357	80.72	36.59	1,829	3,463	50.98
	BNK캐피탈	21	1,030	2,060	50	8	417	1,799	23
	BNK투자증권	11	574	630	91	4.75	238	335	70.97
	BNK저축은행	-	-	818	-	-	-	444	-
	BNK자산운용	-	-	1,918	-	-	-	1,033	-
	BNK벤처투자	-	-	254	-	-	-	12	-
	BNK신용정보	-	-	1,021	-	-	-	2,608	-
	BNK시스템	-	-	3,251	-	-	-	5,045	-
	손자회사	BNKC(Cambodia) Microfinance Institution Plc.	-	-	Δ2,119	-	-	-	Δ2,088
BNK Capital Myanmar Co.,Ltd		-	-	1,641	-	-	-	1,612	-
BNK Capital Lao Leasing Co., Ltd		-	-	834	-	-	-	797	-
JSC BNK Commercial Bank		-	-	Δ4,139	-	-	-	1,460	-
BNK CAPITAL LAO NDTMFI		-	-	130	-	-	-	164	-
MCC BNK Finance LLC		-	-	0	-	-	-	0	-

(*) 주당 배당액은 중간배당이 포함된 금액입니다.

※ 보통주 배당률 = (당해 연도 결산 후 보통주 배당누계액 / 당해 연도말 보통주 해당 납입자본금) X 100(%)

※ 보통주 주당배당액 = 당해 연도 결산 후 보통주 배당누계액 / 당해 연도말 보통주 주식수

※ 주당당기순이익 = 당해 연도 당기순이익(연결기준 지배기업 소유주 지분) / 당해 연도 가중평균주식수

※ 배당성향 = 당해 연도 결산 후 배당누계액 / 당해 연도 당기순이익(연결기준 지배기업 소유주 지분) X 100(%)

II. 경영실적

1. 경영실적 개요	37
2. 부문별 실적	43
3. 부문별 수지 상황	44

경영실적 개요

1. 금융지주회사(연결재무제표 기준)

(단위: 억원)

구분	당기	전년 동기	증감
총당금적립전이익(A)	19,520	19,388	132
제총당금전입액(B)	8,646	9,571	△925
대손상각비	7,832	8,962	△1,130
지급보증총당금	8	-	8
퇴직급여	803	551	252
금융보증총당부채	-	-	-
미사용약정총당금	-	52	△52
기타총당금	13	6	7
제총당금환입액(C)	83	100	△17
대손총당금	-	18	△18
지급보증총당금	-	18	△18
금융보증총당부채	9	6	3
미사용약정총당금	69	42	27
기타총당금	5	16	△11
법인세(D)	2,585	2,418	167
당기순이익(A-B+C-D)	8,362	7,499	863
지배기업지분순이익	8,150	7,285	865
비지배지분순이익	212	214	△2

2. 지주회사 및 자회사(별도재무제표 기준)

●● BNK금융지주

(단위: 억원)

구분	당기	전년 동기	증감
총당금적립전이익(A)	5,846	2,674	3,172
제충당금전입액(B)	18	18	-
대손상각비	-	-	-
지급보증총당금	-	-	-
퇴직급여	18	18	-
미사용약정총당금	-	-	-
기타총당금	-	-	-
제충당금환입액(C)	-	-	-
대손총당금	-	-	-
지급보증총당금	-	-	-
미사용약정총당금	-	-	-
기타총당금	-	-	-
법인세(D)	-	-	-
당기순이익(A-B+C-D)	5,828	2,656	3,172

●● 부산은행

(단위: 억원)

구분	당기	전년 동기	증감
총당금적립전이익(A)	8,628	9,011	△383
제충당금전입액(B)	3,199	3,794	△595
대손상각비	2,861	3,555	△694
지급보증총당금	-	-	-
퇴직급여	335	235	100
미사용약정총당금	-	-	-
기타총당금	3	4	△1
제충당금환입액(C)	30	38	△8
대손총당금	-	-	-
지급보증총당금	2	20	△18
미사용약정총당금	28	18	10
기타총당금	-	-	-
법인세(D)	1,213	1,147	66
당기순이익(A-B+C-D)	4,246	4,108	138

●● 경남은행

(단위: 억원)

구분	당기	전년 동기	증감
총당금적립전이익(A)	5,771	6,025	△254
제충당금전입액(B)	2,043	2,133	△90
대손상각비	1,768	1,973	△205
지급보증총당금	-	-	-
퇴직급여	275	160	115
미사용약정총당금	-	-	-
기타총당금	-	-	-
제충당금환입액(C)	47	84	△37
대손총당금	7	39	△32
지급보증총당금	-	3	△3
미사용약정총당금	36	24	12
기타총당금	4	18	△14
법인세(D)	874	879	△5
당기순이익(A-B+C-D)	2,901	3,097	△196

●● BNK캐피탈

(단위: 억원)

구분	당기	전년 동기	증감
총당금적립전이익(A)	3,705	3,304	401
제충당금전입액(B)	1,962	1,786	176
대손상각비	1,899	1,755	144
지급보증총당금	-	-	-
퇴직급여	62	31	31
미사용약정총당금	1	-	1
기타총당금	-	-	-
제충당금환입액(C)	1	1	-
대손총당금	-	-	-
지급보증총당금	1	-	1
미사용약정총당금	-	1	△1
기타총당금	-	-	-
법인세(D)	407	343	64
당기순이익(A-B+C-D)	1,337	1,176	161

●● BNK투자증권

(단위: 억원)

구분	당기	전년 동기	증감
총당금적립전이익(A)	1,155	1,496	△341
제충당금전입액(B)	906	1,333	△427
대손상각비	713	1,249	△536
지급보증총당금	-	-	-
퇴직급여	88	80	8
미사용약정총당금	-	-	-
기타총당금	105	4	101
제충당금환입액(C)	-	-	-
대손총당금	-	-	-
지급보증총당금	-	-	-
미사용약정총당금	-	-	-
기타총당금	-	-	-
법인세(D)	19	11	8
당기순이익(A-B+C-D)	230	152	78

●● BNK저축은행

(단위: 억원)

구분	당기	전년 동기	증감
총당금적립전이익(A)	408	495	△87
제충당금전입액(B)	312	404	△92
대손상각비	305	396	△91
지급보증총당금	-	-	-
퇴직급여	7	8	△1
미사용약정총당금	-	-	-
기타총당금	-	-	-
제충당금환입액(C)	-	7	△7
대손총당금	-	-	-
지급보증총당금	-	-	-
미사용약정총당금	-	7	△7
기타총당금	-	-	-
법인세(D)	25	59	△34
당기순이익(A-B+C-D)	71	39	32

●● BNK자산운용

(단위: 억원)

구분	당기	전년 동기	증감
총당금적립전이익(A)	218	121	97
제충당금전입액(B)	7	8	△1
대손상각비	-	-	-
지급보증총당금	-	-	-
퇴직급여	7	8	△1
미사용약정총당금	-	-	-
기타총당금	-	-	-
제충당금환입액(C)	-	-	-
대손총당금	-	-	-
지급보증총당금	-	-	-
미사용약정총당금	-	-	-
기타총당금	-	-	-
법인세(D)	51	27	24
당기순이익(A-B+C-D)	160	86	74

●● BNK벤처투자

(단위: 억원)

구분	당기	전년 동기	증감
총당금적립전이익(A)	36	22	14
제충당금전입액(B)	12	2	10
대손상각비	10	-	10
지급보증총당금	-	-	-
퇴직급여	2	2	-
미사용약정총당금	-	-	-
기타총당금	-	-	-
제충당금환입액(C)	-	-	-
대손총당금	-	-	-
지급보증총당금	-	-	-
미사용약정총당금	-	-	-
기타총당금	-	-	-
법인세(D)	3	3	-
당기순이익(A-B+C-D)	21	17	4

●● BNK신용정보

(단위: 억원)

구분	당기	전년 동기	증감
총당금적립전이익(A)	20	39	△19
제총당금전입액(B)	6	4	2
대손상각비	-	-	-
지급보증총당금	-	-	-
퇴직급여	6	4	2
미사용약정총당금	-	-	-
기타총당금	-	-	-
제총당금환입액(C)	-	-	-
대손총당금	-	-	-
지급보증총당금	-	-	-
미사용약정총당금	-	-	-
기타총당금	-	-	-
법인세(D)	3	8	△5
당기순이익(A-B+C-D)	11	27	△16

●● BNK시스템

(단위: 억원)

구분	당기	전년 동기	증감
총당금적립전이익(A)	51	69	△18
제총당금전입액(B)	20	21	△1
대손상각비	-	-	-
지급보증총당금	-	-	-
퇴직급여	20	21	△1
미사용약정총당금	-	-	-
기타총당금	-	-	-
제총당금환입액(C)	-	-	-
대손총당금	-	-	-
지급보증총당금	-	-	-
미사용약정총당금	-	-	-
기타총당금	-	-	-
법인세(D)	7	11	△4
당기순이익(A-B+C-D)	24	37	△13

부문별 실적

●● 영업부문 현황

구분	사업의 내용	주요종속회사
은행업 부문	고객에 대한 여신, 수신 취급 등과 이에 수반되는 업무	부산은행, 경남은행
투자금융 부문	유가증권의 매매, 위탁매매, 인수, 자산운용업 등과 이에 수반되는 업무	BNK투자증권, BNK자산운용
여신전문업 부문	시설대여업, 할부금융업, 신기술사업금융업 등과 이에 수반되는 업무	BNK캐피탈
저축은행업 부문	상호저축은행법에 따른 서민, 중소기업 대상 여신, 수신 취급 등과 이에 수반되는 업무	BNK저축은행
벤처캐피탈업 부문	벤처투자 촉진에 관한 법률 규정에 따른 중소벤처기업 대상 투자와 이에 수반되는 업무	BNK벤처투자
기타 부문	신용조사 및 채권추심업, 컴퓨터 관련 기기 및 시스템의 유지보수 업무 등과 이에 수반되는 업무	BNK신용정보, BNK시스템

●● 영업부문별 실적 현황

<당기>

(단위: 억원, %)

구분	은행	투자금융	여신전문	저축은행	기타 부문	연결조정	합계	
순이자이익	금액	25,850	1,121	3,063	644	△551	△597	29,531
	비율	87.5%	3.8%	10.4%	2.2%	△1.9%	△2.0%	100.0%
순수수료이익	금액	573	921	221	33	290	△242	1,795
	비율	31.9%	51.3%	12.3%	1.9%	16.1%	△13.5%	100.0%
기타영업손익	금액	△17,814	△1,550	△1,661	△589	6,134	△6,820	△22,299
	비율	79.9%	6.9%	7.4%	2.6%	△27.5%	30.7%	100.0%
영업이익	금액	8,609	492	1,623	88	5,873	△7,659	9,027
	비율	95.4%	5.5%	18.0%	1.0%	65.1%	△85.0%	100.0%
당기순이익	금액	7,109	468	1,285	71	5,883	△6,666	8,150
	비율	87.2%	5.7%	15.8%	0.9%	72.2%	△81.8%	100.0%

※ 당기순이익은 지배기업 소유주지분 기준이며, 기타 부문에는 지배회사(BNK금융지주) 개별재무제표 손익 포함

<전년 동기>

(단위: 억원, %)

구분	은행	투자금융	여신전문	저축은행	기타 부문	연결조정	합계	
순이자이익	금액	25,532	900	3,162	695	△471	△46	29,773
	비율	85.8%	3.0%	10.6%	2.3%	△1.6%	△0.1%	100.0%
순수수료이익	금액	831	883	315	70	284	△183	2,200
	비율	37.8%	40.1%	14.3%	3.2%	12.9%	△8.3%	100.0%
기타영업손익	금액	△18,168	△1,531	△1,989	△678	2,941	△3,789	△23,214
	비율	78.3%	6.6%	8.6%	2.9%	△12.7%	16.3%	100.0%
영업이익	금액	8,195	252	1,489	87	2,754	△4,018	8,759
	비율	93.6%	2.9%	17.0%	1.0%	31.4%	△45.9%	100.0%
당기순이익	금액	6,994	206	1,122	39	2,737	△3,812	7,285
	비율	96.0%	2.8%	15.4%	0.5%	37.6%	△52.3%	100.0%

※ 당기순이익은 지배기업 소유주지분 기준이며, 기타 부문에는 지배회사(BNK금융지주) 개별재무제표 손익 포함

부문별 수지상황

1. 금융지주회사(연결재무제표 기준)

(단위: 억원)

구분	당기	전년 동기	증감	
이자 부문	이자수익	64,725	69,490	Δ4,765
	예치금이자	353	330	23
	유가증권이자	6,940	6,749	191
	대출채권이자	55,864	60,771	Δ4,907
	기타이자수익	1,568	1,640	Δ72
	이자비용(Δ)	35,194	39,717	Δ4,523
	예수부채이자	25,985	30,133	Δ4,148
	차입부채이자	3,142	3,504	Δ362
	사채이자	5,379	5,311	68
	기타이자비용	688	769	Δ81
소계	29,531	29,773	Δ242	
수수료 부문	수수료수익	3,730	3,902	Δ172
	수수료비용(Δ)	1,935	1,702	233
소계	1,795	2,200	Δ405	
기타 영업 부문	기타영업수익	33,057	26,921	6,136
	보험수익	-	-	-
	유가증권평가 및 처분이익	8,441	4,849	3,592
	기타 금융자산/부채 평가 및 처분이익	2,096	1,570	526
	배당금수익	981	794	187
	외환거래이익	3,004	2,791	213
	파생상품 관련 이익	10,847	8,579	2,268
	대손충당금 환입액	Δ10	18	Δ28
	총당금 환입액	83	83	-
	기타	7,615	8,237	Δ622
	기타영업비용(Δ)	38,460	34,467	3,993
	보험비용	-	-	-
	유가증권평가 및 처분손실	6,804	3,218	3,586
	기타 금융자산/부채 평가 및 처분손실	1,050	539	511
	대손상각비	7,822	8,962	Δ1,140
	제충당금 전입액	21	57	Δ36
	외환거래손실	2,458	2,803	Δ345
	파생상품 관련 손실	8,455	8,642	Δ187
	기타	11,850	10,246	1,604
소계	Δ5,403	Δ7,546	2,143	
부문별 이익 합계	25,923	24,427	1,496	
일반관리비(Δ)	16,896	15,668	1,228	
영업이익	9,027	8,759	268	
영업외이익	1,920	1,158	762	
관계기업 관련 손익	724	825	Δ101	
기타영업외이익	1,196	333	863	
법인세비용차감전순이익	10,947	9,917	1,030	
법인세비용(Δ)	2,585	2,418	167	
당기순이익	8,362	7,499	863	
지배기업지분순이익	8,150	7,285	865	
비지배지분순이익	212	214	Δ2	

2. 지주회사 및 자회사(별도재무제표 기준)

●● BNK금융지주

(단위: 억원)

구분	당기	전년 동기	증감	
이자 부문	이자수익	15	11	4
	예치금이자	7	3	4
	유가증권이자	-	-	-
	대출채권이자	8	8	-
	기타이자수익	-	-	-
	이자비용(Δ)	581	500	81
	예수부채이자	-	-	-
	차입부채이자	-	-	-
	사채이자	580	498	82
	기타이자비용	1	2	Δ1
소계	Δ566	Δ489	Δ77	
수수료 부문	수수료수익	151	145	6
	수수료비용(Δ)	47	54	Δ7
소계	104	91	13	
기타 영업 부문	기타영업수익	6,883	3,614	3,269
	보험수익	-	-	-
	유가증권평가 및 처분이익	58	104	Δ46
	기타 금융자산/부채 평가 및 처분이익	-	-	-
	배당금수익	6,825	3,510	3,315
	외환거래이익	-	-	-
	파생상품 관련 이익	-	-	-
	대손충당금 환입액	-	-	-
	총당금 환입액	-	-	-
	기타	-	-	-
	기타영업비용(Δ)	-	-	-
	보험비용	-	-	-
	유가증권평가 및 처분손실	-	-	-
	기타 금융자산/부채 평가 및 처분손실	-	-	-
	대손상각비	-	-	-
	제충당금 전입액	-	-	-
	외환거래손실	-	-	-
	파생상품 관련 손실	-	-	-
	기타	-	-	-
소계	6,883	3,614	3,269	
부문별 이익 합계	6,421	3,216	3,205	
일반관리비(Δ)	589	557	32	
영업이익	5,832	2,659	3,173	
영업외이익	Δ4	Δ3	Δ1	
관계기업 이익 관련 손익	-	-	-	
기타영업외이익	Δ4	Δ3	Δ1	
법인세비용차감전순이익	5,828	2,656	3,172	
법인세비용(Δ)	-	-	-	
당기순이익	5,828	2,656	3,172	

● 부산은행

(단위: 억원)

구분		당기	전년 동기	증감
이자 부문	이자수익	32,370	35,239	Δ2,869
	예치금이자	58	72	Δ14
	유가증권이자	2,890	2,851	39
	대출채권이자	29,331	32,227	Δ2,896
	기타이자수익	91	89	2
	이자비용(Δ)	16,891	20,004	Δ3,113
	예수부채이자	14,156	17,102	Δ2,946
	차입부채이자	964	1,093	Δ129
	사채이자	1,563	1,554	9
	기타이자비용	208	255	Δ47
소계	15,479	15,235	244	
수수료 부문	수수료수익	1,298	1,362	Δ64
	수수료비용(Δ)	969	931	38
	소계	329	431	Δ102
기타 영업 부문	기타영업수익	6,928	8,107	Δ1,179
	보험수익	-	-	-
	유가증권평가 및 처분이익	1,565	1,122	443
	기타 금융자산/부채 평가 및 처분이익	749	637	112
	배당금수익	726	571	155
	외환거래이익	2,016	2,685	Δ669
	파생상품 관련 이익	1,603	2,858	Δ1,255
	대손충당금 환입액	42	38	4
	총당금 환입액	-	-	-
	기타	227	196	31
	기타영업비용(Δ)	9,288	11,249	Δ1,961
	보험비용	-	-	-
	유가증권평가 및 처분손실	509	278	231
	기타 금융자산/부채 평가 및 처분손실	614	228	386
	대손상각비	2,878	3,562	Δ684
	제충당금 전입액	3	5	Δ2
	외환거래손실	1,663	2,708	Δ1,045
	파생상품 관련 손실	1,649	2,607	Δ958
	기타	1,972	1,861	111
소계	Δ2,360	Δ3,142	782	
부문별 이익 합계	13,448	12,524	924	
일반관리비(Δ)	7,870	7,420	450	
영업이익	5,578	5,104	474	
영업외이익	Δ119	151	Δ270	
	관계기업 관련 손익	-	-	-
	기타영업외이익	Δ119	151	Δ270
법인세비용차감전순이익	5,459	5,255	204	
법인세비용(Δ)	1,213	1,147	66	
당기순이익	4,246	4,108	138	

● 경남은행

(단위: 억원)

구분		당기	전년 동기	증감
이자 부문	이자수익	21,470	23,402	Δ1,932
	예치금이자	16	20	Δ4
	유가증권이자	1,680	1,771	Δ91
	대출채권이자	19,581	21,473	Δ1,892
	기타이자수익	193	138	55
	이자비용(Δ)	11,196	13,215	Δ2,019
	예수부채이자	10,364	12,011	Δ1,647
	차입부채이자	476	614	Δ138
	사채이자	224	442	Δ218
	기타이자비용	132	148	Δ16
소계	10,274	10,187	87	
수수료 부문	수수료수익	775	957	Δ182
	수수료비용(Δ)	516	474	42
	소계	259	483	Δ224
기타 영업 부문	기타영업수익	3,376	3,612	Δ236
	보험수익	-	-	-
	유가증권평가 및 처분이익	881	916	Δ35
	기타 금융자산/부채 평가 및 처분이익	757	589	168
	배당금수익	768	571	197
	외환거래이익	103	94	9
	파생상품 관련 이익	706	1,269	Δ563
	대손충당금 환입액	-	18	Δ18
	총당금 환입액	36	28	8
	기타	125	127	Δ2
	기타영업비용(Δ)	4,674	5,044	Δ370
	보험비용	-	-	-
	유가증권평가 및 처분손실	434	210	224
	기타 금융자산/부채 평가 및 처분손실	343	277	66
	대손상각비	1,760	1,967	Δ207
	제충당금 전입액	-	-	-
	외환거래손실	46	32	14
	파생상품 관련 손실	652	1,236	Δ584
	기타	1,439	1,322	117
소계	Δ1,298	Δ1,432	134	
부문별 이익 합계	9,235	9,237	Δ2	
일반관리비(Δ)	5,445	5,177	268	
영업이익	3,790	4,060	Δ270	
영업외이익	Δ15	Δ84	69	
	관계기업 관련 손익	-	-	-
	기타영업외이익	Δ15	Δ84	69
법인세비용차감전순이익	3,775	3,976	Δ201	
법인세비용(Δ)	874	879	Δ5	
당기순이익	2,901	3,097	Δ196	

●● BNK캐피탈

(단위: 억원)

구분	당기	전년 동기	증감
이자수익	5,973	5,869	104
예치금이자	114	97	17
만기보유금융자산이자	-	-	-
대출채권이자	5,028	4,999	29
할부금융이자	319	291	28
금융리스이자수익	233	230	3
기타이자수익	279	252	27
이자비용(Δ)	3,228	2,994	234
차입부채이자	163	239	Δ76
사채이자	2,799	2,526	273
기타이자비용	266	229	37
소계	2,745	2,875	Δ130
수수료 부문			
수수료수익	375	404	Δ29
수수료비용(Δ)	153	113	40
소계	222	291	Δ69
기타영업수익	8,210	7,071	1,139
보험수익	-	-	-
유가증권평가 및 처분이익	250	107	143
기타 금융자산/부채 평가 및 처분이익	2,527	2,132	395
배당금수익	313	144	169
외환거래이익	47	-	47
파생상품 관련 이익	55	67	Δ12
대손충당금 환입액	-	-	-
총당금 환입액	1	1	-
기타	5,017	4,620	397
기타영업비용(Δ)	8,426	7,865	561
보험비용	-	-	-
유가증권평가 및 처분손실	162	230	Δ68
기타 금융자산/부채 평가 및 처분손실	2,069	1,900	169
대손상각비	1,899	1,755	144
제충당금 전입액	1	-	1
외환거래손실	33	64	Δ31
파생상품 관련 손실	52	-	52
기타	4,210	3,916	294
소계	Δ216	Δ794	578
부문별 이익 합계	2,751	2,372	379
일반관리비(Δ)	1,025	878	147
영업이익	1,726	1,494	232
영업외이익	18	25	Δ7
법인세비용차감전순이익	1,744	1,519	225
법인세비용(Δ)	407	343	64
당기순이익	1,337	1,176	161

●● BNK투자증권

(단위: 억원)

구분	당기	전년 동기	증감
이자수익	2,425	2,308	117
예치금이자	66	57	9
유가증권이자	1,897	1,733	164
대출채권이자	383	437	Δ54
기타이자수익	79	81	Δ2
이자비용(Δ)	1,420	1,495	Δ75
예수부채이자	32	31	1
차입부채이자	1,329	1,419	Δ90
사채이자	59	45	14
기타이자비용	-	-	-
소계	1,005	813	192
수수료 부문			
수수료수익	1,138	1,118	20
수수료비용(Δ)	277	246	31
소계	861	872	Δ11
기타영업수익	15,067	9,114	5,953
보험수익	-	-	-
유가증권평가 및 처분이익	5,656	4,409	1,247
기타 금융자산/부채 평가 및 처분이익	-	-	-
배당금수익	30	28	2
외환거래이익	629	84	545
파생상품 관련 이익	8,545	4,474	4,071
대손충당금 환입액	-	-	-
총당금 환입액	-	-	-
기타	207	119	88
기타영업비용(Δ)	15,458	9,769	5,689
보험비용	-	-	-
유가증권평가 및 처분손실	7,840	3,487	4,353
기타 금융자산/부채 평가 및 처분손실	-	-	-
대손상각비	762	1,256	Δ494
제충당금 전입액	105	4	101
외환거래손실	524	77	447
파생상품 관련 손실	6,225	4,944	1,281
기타	2	1	1
소계	Δ391	Δ655	264
부문별 이익 합계	1,475	1,030	445
일반관리비(Δ)	1,182	855	327
영업이익	293	175	118
영업외이익	Δ44	Δ12	Δ32
법인세비용차감전순이익	249	163	86
법인세비용(Δ)	19	11	8
당기순이익	230	152	78

경영실적

●● BNK저축은행

(단위: 억원)

구분	당기	전년 동기	증감	
이자 부문	이자수익	1,209	1,339	Δ130
	예치금이자	69	63	6
	유가증권이자	4	11	Δ7
	대출채권이자	1,136	1,263	Δ127
	기타이자수익	-	2	Δ2
	이자비용(Δ)	565	644	Δ79
	예수부채이자	563	641	Δ78
	차입부채이자	-	-	-
	사채이자	-	-	-
	기타이자비용	2	3	Δ1
소계	644	695	Δ51	
수수료 부문	수수료수익	74	112	Δ38
	수수료비용(Δ)	41	42	Δ1
	소계	33	70	Δ37
기타 영업 부문	기타영업수익	99	78	21
	보험수익	-	-	-
	유가증권평가 및 처분이익	28	14	14
	기타 금융자산/부채 평가 및 처분이익	26	42	Δ16
	배당금수익	43	15	28
	외환거래이익	-	-	-
	파생상품 관련 이익	-	-	-
	대손충당금 환입액	-	7	Δ7
	총당금 환입액	-	-	-
	기타	2	-	2
	기타영업비용(Δ)	436	503	Δ67
	보험비용	-	-	-
	유가증권평가 및 처분손실	13	2	11
	기타 금융자산/부채 평가 및 처분손실	-	-	-
	대손상각비	305	396	Δ91
	제충당금 전입액	-	-	-
	외환거래손실	-	-	-
	파생상품 관련 손실	-	-	-
	기타	118	105	13
소계	Δ337	Δ425	88	
부문별 이익 합계	340	340	-	
일반관리비(Δ)	252	252	-	
영업이익	88	88	-	
영업외이익	8	10	Δ2	
법인세비용차감전순이익	96	98	Δ2	
법인세비용(Δ)	25	59	Δ34	
당기순이익	71	39	32	

●● BNK자산운용

(단위: 억원)

구분	당기	전년 동기	증감	
이자 부문	이자수익	3	3	-
	예치금이자	1	1	-
	유가증권이자	2	2	-
	대출채권이자	-	-	-
	기타이자수익	-	-	-
	이자비용(Δ)	-	-	-
	예수부채이자	-	-	-
	차입부채이자	-	-	-
	사채이자	-	-	-
	기타이자비용	-	-	-
소계	3	3	-	
수수료 부문	수수료수익	195	131	64
	수수료비용(Δ)	-	-	-
	소계	195	131	64
기타 영업 부문	기타영업수익	135	131	4
	보험수익	-	-	-
	유가증권평가 및 처분이익	117	125	Δ8
	기타 금융자산/부채 평가 및 처분이익	-	-	-
	배당금수익	-	-	-
	외환거래이익	-	-	-
	파생상품 관련 이익	-	-	-
	대손충당금 환입액	-	-	-
	총당금 환입액	-	-	-
	기타	18	6	12
	기타영업비용(Δ)	15	24	Δ9
	보험비용	-	-	-
	유가증권평가 및 처분손실	12	24	Δ12
	기타 금융자산/부채 평가 및 처분손실	-	-	-
	대손상각비	-	-	-
	제충당금 전입액	-	-	-
	외환거래손실	-	-	-
	파생상품 관련 손실	-	-	-
	기타	3	-	3
소계	120	107	13	
부문별 이익 합계	318	241	77	
일반관리비(Δ)	183	149	34	
영업이익	135	92	43	
영업외이익	76	21	55	
법인세비용차감전순이익	211	113	98	
법인세비용(Δ)	51	27	24	
당기순이익	160	86	74	

●● BNK벤처투자

(단위: 억원)

구분		당기	전년 동기	증감
이자 부문	이자수익	4	4	-
	예치금이자	3	3	-
	유가증권이자	-	-	-
	대출채권이자	-	-	-
	기타이자수익	1	1	-
	이자비용(Δ)	2	2	-
	예수부채이자	-	-	-
	차입부채이자	-	-	-
	사채이자	-	-	-
	기타이자비용	2	2	-
소계	2	2	-	
수수료 부문	수수료수익	66	63	3
	수수료비용(Δ)	-	-	-
	소계	66	63	3
기타 영업 부문	기타영업수익	69	21	48
	보험수익	-	-	-
	유가증권평가 및 처분이익	-	-	-
	기타 금융자산/부채 평가 및 처분이익	-	-	-
	배당금수익	-	-	-
	외환거래이익	-	-	-
	파생상품 관련 이익	-	-	-
	대손충당금 환입액	-	-	-
	총당금 환입액	-	-	-
	기타	69	21	48
	기타영업비용(Δ)	54	13	41
	보험비용	-	-	-
	유가증권평가 및 처분손실	-	-	-
	기타 금융자산/부채 평가 및 처분손실	-	-	-
	대손상각비	10	-	10
	제충당금 전입액	2	2	-
	외환거래손실	-	-	-
	파생상품 관련 손실	-	-	-
	기타	42	11	31
	소계	15	8	7
부문별 이익 합계	83	73	10	
일반관리비(Δ)	61	52	9	
영업이익	22	21	1	
영업외이익	2	Δ1	3	
법인세비용차감전순이익	24	20	4	
법인세비용(Δ)	3	3	-	
당기순이익	21	17	4	

●● BNK신용정보

(단위: 억원)

구분		당기	전년 동기	증감
이자 부문	이자수익	8	9	Δ1
	예치금이자	8	9	Δ1
	유가증권이자	-	-	-
	대출채권이자	-	-	-
	기타이자수익	-	-	-
	이자비용(Δ)	-	-	-
	예수부채이자	-	-	-
	차입부채이자	-	-	-
	사채이자	-	-	-
	기타이자비용	-	-	-
소계	8	9	Δ1	
수수료 부문	수수료수익	120	132	Δ12
	수수료비용(Δ)	-	-	-
	소계	120	132	Δ12
기타 영업 부문	기타영업수익	-	-	-
	보험수익	-	-	-
	유가증권평가 및 처분이익	-	-	-
	기타 금융자산/부채 평가 및 처분이익	-	-	-
	배당금수익	-	-	-
	외환거래이익	-	-	-
	파생상품 관련 이익	-	-	-
	대손충당금 환입액	-	-	-
	총당금 환입액	-	-	-
	기타	-	-	-
	기타영업비용(Δ)	-	-	-
	보험비용	-	-	-
	유가증권평가 및 처분손실	-	-	-
	기타 금융자산/부채 평가 및 처분손실	-	-	-
	대손상각비	-	-	-
	제충당금 전입액	-	-	-
	외환거래손실	-	-	-
	파생상품 관련 손실	-	-	-
	기타	-	-	-
	소계	-	-	-
부문별 이익 합계	128	141	Δ13	
일반관리비(Δ)	114	106	8	
영업이익	14	35	Δ21	
영업외이익	-	-	-	
법인세비용차감전순이익	14	35	Δ21	
법인세비용(Δ)	3	8	Δ5	
당기순이익	11	27	Δ16	

구분	당기	전년 동기	증감	
이자 부문	이자수익	8	8	-
	예치금이자	8	8	-
	유가증권이자	-	-	-
	대출채권이자	-	-	-
	기타이자수익	-	-	-
	이자비용(Δ)	1	-	1
	예수부채이자	-	-	-
	차입부채이자	-	-	-
	사채이자	-	-	-
	기타이자비용	1	-	1
소계	7	8	Δ1	
수수료 부문	수수료수익	-	-	-
	수수료비용(Δ)	-	-	-
	소계	-	-	-
기타 영업 부문	기타영업수익	803	981	Δ178
	보험수익	-	-	-
	유가증권평가 및 처분이익	-	-	-
	기타 금융자산/부채 평가 및 처분이익	-	-	-
	배당금수익	-	-	-
	외환거래이익	-	-	-
	파생상품 관련 이익	-	-	-
	대손충당금 환입액	-	-	-
	총당금 환입액	-	-	-
	기타	803	981	Δ178
	기타영업비용(Δ)	712	882	Δ170
	보험비용	-	-	-
	유가증권평가 및 처분손실	-	-	-
	기타 금융자산/부채 평가 및 처분손실	-	-	-
	대손상각비	-	-	-
	제충당금 전입액	-	-	-
	외환거래손실	-	-	-
	파생상품 관련 손실	-	-	-
	기타	712	882	Δ170
소계	91	99	Δ8	
부문별 이익 합계	98	107	Δ9	
일반관리비(Δ)	67	59	8	
영업이익	31	48	Δ17	
영업외이익	-	-	-	
법인세비용차감전순이익	31	48	Δ17	
법인세비용(Δ)	7	11	Δ4	
당기순이익	24	37	Δ13	

Ⅲ. 재무상황

1. 개황	56
2. 자금조달 및 운용	58
3. 유가증권투자 및 평가손익	66
4. 외화자산 및 부채	69
5. 대손상각 및 총당금	72
6. 무수익 및 고정이하여신	75
7. 우발부채 등	77
8. 시스템적 중요도 평가지표	77

개황

●● 금융지주회사(연결재무제표 기준)

(단위: 억원, %)

구분	당기 말		전년 말		증감		
	금액	구성비	금액	구성비	금액	구성비	
자산	현금및예치금	71,435	4.43	58,184	3.82	13,251	0.61
	당기손익-공정가치금융자산	102,335	6.35	84,553	5.55	17,782	0.80
	기타포괄손익-공정가치금융자산	94,682	5.88	90,630	5.94	4,052	Δ0.06
	상각후원가금융자산	79,591	4.94	84,253	5.53	Δ4,662	Δ0.59
	대출채권및수취채권	1,195,648	74.22	1,139,456	74.73	56,192	Δ0.51
	파생상품자산	3,148	0.20	4,122	0.27	Δ974	Δ0.07
	관계기업투자	19,842	1.23	18,635	1.22	1,207	0.01
	유형자산	12,372	0.77	12,645	0.83	Δ273	Δ0.06
	무형자산	3,080	0.19	2,691	0.18	389	0.01
	투자부동산	3,060	0.19	6,293	0.41	Δ3,233	Δ0.22
	기타자산	25,761	1.60	23,243	1.52	2,518	0.08
	자산총계	1,610,954	100	1,524,705	100.00	86,249	-
부채	예수부채	1,134,779	70.44	1,078,554	70.74	56,225	Δ0.30
	차입부채	114,456	7.10	113,015	7.41	1,441	Δ0.31
	사채	164,450	10.21	141,219	9.26	23,231	0.95
	파생상품부채	2,719	0.17	3,510	0.23	Δ791	Δ0.06
	기타부채	82,132	5.10	76,931	5.05	5,201	0.05
부채총계	1,498,536	93.02	1,413,229	92.69	85,307	0.33	
자본총계	112,418	6.98	111,476	7.31	942	Δ0.33	
부채 및 자본총계	1,610,954	100	1,524,705	100.00	86,249	-	

●● 금융지주회사 및 자회사 등(별도재무제표 기준)

(단위: 억원)

구분	회사명	당기 말			전년 말		
		자산총계	부채총계	자본총계	자산총계	부채총계	자본총계
지주회사	BNK금융지주	72,676	20,103	52,573	70,505	17,643	52,862
	부산은행	833,720	774,882	58,838	788,216	729,376	58,840
자회사	경남은행	546,904	510,668	36,236	522,772	486,259	36,513
	BNK캐피탈	103,461	88,635	14,826	98,372	84,484	13,888
	BNK투자증권	92,366	80,651	11,715	78,716	66,872	11,844
	BNK저축은행	18,608	16,103	2,505	19,725	17,290	2,435
	BNK자산운용	2,039	144	1,895	1,797	61	1,736
	BNK벤처투자	609	24	585	574	9	565
	BNK신용정보	321	21	300	316	26	290
	BNK시스템	434	98	336	518	206	312
	BNK캐피탈(캄보디아)	965	759	206	1,038	783	255
	BNK캐피탈(미얀마)	404	234	170	438	298	140
손자회사	BNK캐피탈(라오스)	455	303	152	451	310	141
	BNK캐피탈(카자흐스탄)	666	296	370	668	360	308
	BNK캐피탈(라오스MFI)	243	4	239	164	3	161
	BNK캐피탈(키르기스스탄)	145	2	143	140	2	138

재무상황

자금조달 및 운용

1. 금융지주회사(연결재무제표 기준)

(단위: 억원, %)

구분	당기 말		전년 말		증감		
	잔액	구성비	잔액	구성비	잔액		
조달	원화자금	예수금,부금	1,053,684	65.41	1,004,508	65.88	49,176
		양도성예금	61,475	3.82	58,404	3.83	3,071
		원화차입금	50,239	3.12	49,672	3.26	567
		발행금융채	160,488	9.96	137,265	9.00	23,223
		기타	66,374	4.12	64,050	4.20	2,324
	소계	1,392,260	86.43	1,313,899	86.17	78,361	
	외화자금	외화예수금	19,621	1.22	15,642	1.03	3,979
		외화차입금	15,060	0.93	18,572	1.22	-3,512
		외화발행금융채권	3,962	0.25	3,954	0.26	8
		기타	2,357	0.15	1,980	0.13	377
소계	41,000	2.55	40,148	2.64	852		
원가성자금계	1,433,260	88.98	1,354,047	88.81	79,213		
기타	자본총계	112,418	6.98	111,476	7.31	942	
	총당금	938	0.06	1,067	0.07	-129	
	기타	64,338	3.98	58,115	3.81	6,223	
무원가성자금계	177,694	11.02	170,658	11.19	7,036		
조달합계	1,610,954	100.00	1,524,705	100.00	86,249		
운용	원화자금	대출금	1,129,907	70.14	1,085,082	71.17	44,825
		유가증권	297,739	18.48	279,350	18.32	18,389
		예치금	53,680	3.33	44,079	2.89	9,601
		원화콜론	-	-	-	-	-
		기타	36,893	2.29	32,153	2.11	4,740
	소계	1,518,219	94.24	1,440,664	94.49	77,555	
	외화자금	외화대출금	19,901	1.24	16,837	1.10	3,064
		외화증권	1,289	0.08	1,279	0.08	10
		외화예치금	12,674	0.79	8,959	0.59	3,715
		매입외환	1,659	0.10	1,883	0.12	-224
		외화콜론	8,252	0.51	4,189	0.27	4,063
		기타	84	0.01	14	-	70
	소계	43,859	2.73	33,161	2.16	10,698	
	수익성자금계	1,562,078	96.97	1,473,825	96.65	88,253	
	기타	현금및외국통화	3,915	0.24	3,771	0.25	144
업무용유형자산		15,432	0.96	18,938	1.24	-3,506	
기타		29,529	1.83	28,171	1.86	1,358	
무수익성자금계	48,876	3.03	50,880	3.35	-2,004		
운용합계	1,610,954	100.00	1,524,705	100.00	86,249		

2. 지주회사 및 자회사(별도재무제표 기준)

●● BNK금융지주

(단위: 억원, %)

구분	당기 말		전년 말		증감		
	잔액	구성비	잔액	구성비	잔액		
조달	원화자금	단기차입금	-	-	-	-	
		사채	18,285	25.16	16,484	23.38	1,801
	소계	18,285	25.16	16,484	23.38	1,801	
	기타	자본총계	52,573	72.34	52,862	74.98	-289
		총당금	2	-	4	0.01	-2
		기타	1,816	2.50	1,155	1.63	661
	소계	54,391	74.84	54,021	76.62	370	
조달합계	72,676	100.00	70,505	100.00	2,171		
운용	원화자금	대출금	-	-	-	-	
		유가증권	67,298	92.60	67,310	95.47	-12
		예치금	3,411	4.69	1,847	2.62	1,564
		기타	1,735	2.39	1,072	1.52	663
	소계	72,444	99.68	70,229	99.61	2,215	
	기타	업무용유형자산	102	0.14	133	0.19	-31
		기타	130	0.18	143	0.20	-13
소계	232	0.32	276	0.39	-44		
운용합계	72,676	100.00	70,505	100.00	2,171		

재무상황

● 부산은행

(단위: 억원, %)

구분	당기 말		전년 말		증감 잔액	
	평균잔액	구성비	평균잔액	구성비		
원화자금	예수금, 부금	581,963	74.42	561,564	74.46	20,399
	양도성예금	24,140	3.09	29,284	3.88	-5,144
	원화차입금	15,780	2.02	14,294	1.90	1,486
	원화콜머니	1,990	0.25	2,641	0.35	-651
	기타	52,736	6.74	42,129	5.59	10,607
소계		676,609	86.52	649,912	86.18	26,697
외화자금	외화예수금	12,305	1.57	10,609	1.41	1,696
	외화차입금	11,096	1.42	11,022	1.46	74
	외화콜머니	2,177	0.27	1,455	0.19	722
	외화발행금융채	3,878	0.50	3,948	0.52	-70
	기타	287	0.04	250	0.03	37
소계		29,743	3.80	27,284	3.61	2,459
원가성자금계		706,352	90.32	677,196	89.79	29,156
기타	자본총계	65,031	8.32	65,307	8.66	-276
	총당금	-220	-0.03	-389	-0.05	169
	기타	10,859	1.39	12,053	1.60	-1,194
무원가성자금계		75,670	9.68	76,971	10.21	-1,301
조달합계		782,022	100.00	754,167	100.00	27,855
원화자금	예치금	424	0.05	138	0.02	286
	유가증권	122,859	15.71	115,271	15.28	7,588
	대출금	604,604	77.31	590,006	78.23	14,598
	지급보증대지급금	32	-	9	-	23
	원화팩토링채권	2	-	-	-	2
	원화콜론	1,156	0.15	282	0.04	874
	사모사채	-	-	-	-	-
	신용카드채권	5,091	0.65	5,246	0.70	-155
	기타	4,483	0.57	499	0.07	3,984
	원화대손총당금(Δ)	6,129	0.78	5,872	0.78	257
	소계		732,522	93.66	705,579	93.56
외화자금	외화예치금	4,152	0.53	4,088	0.53	64
	외화증권	4,567	0.58	4,740	0.63	-173
	외화대출금	13,528	1.73	12,268	1.63	1,260
	외화콜론	4,375	0.57	3,756	0.50	619
	매입외환	1,575	0.21	1,182	0.16	393
	외화대손총당금(Δ)	236	0.03	225	0.03	11
소계		27,961	3.59	25,809	3.42	2,152
수익성자금계		760,483	97.25	731,388	96.98	29,095
기타	현금	2,563	0.33	2,575	0.34	-12
	업무용유형자산	6,447	0.82	7,032	0.93	-585
	기타	12,529	1.60	13,172	1.75	-643
무수익성자금계		21,539	2.75	22,779	3.02	-1,240
운용합계		782,022	100.00	754,167	100.00	27,855

● 경남은행

(단위: 억원, %)

구분	당기 말		전년 말		증감 잔액		
	평균잔액	구성비	평균잔액	구성비			
원화자금	예수금, 부금	384,899	72.36	367,696	71.27	17,203	
	양도성예금	44,456	8.36	44,756	8.68	-300	
	원화차입금	17,028	3.20	16,815	3.26	213	
	원화콜머니	3,451	0.65	3,777	0.73	-326	
	기타	12,145	2.28	15,773	3.06	-3,628	
소계		461,979	86.85	448,817	86.99	13,162	
외화자금	외화예수금	4,156	0.78	3,954	0.77	202	
	외화차입금	2,597	0.49	3,654	0.71	-1,057	
	외화콜머니	10	-	2	0.00	8	
	외화발행금융채	-	-	-	-	-	
	기타	304	0.06	347	0.07	-43	
소계		7,067	1.33	7,957	1.54	-890	
원가성자금계		469,046	88.18	456,775	88.54	12,271	
기타	자본총계	41,910	7.88	40,713	7.89	1,197	
	총당금	372	0.07	526	0.10	-154	
	기타	20,621	3.88	17,898	3.47	2,723	
무원가성자금계		62,903	11.83	59,137	11.46	3,766	
조달합계		531,949	100.00	515,912	100.00	16,037	
원화자금	예치금	593	0.11	765	0.15	-172	
	유가증권	80,179	15.07	80,272	15.56	-93	
	대출금	419,525	78.87	403,549	78.22	15,976	
	지급보증대지급금	23	-	14	0.00	9	
	원화콜론	606	0.11	362	0.07	244	
	사모사채	50	0.01	50	0.01	-	
	신용카드채권	3,658	0.69	3,680	0.71	-22	
	기타	824	0.15	1,097	0.21	-273	
	원화대손총당금(Δ)	3,709	0.69	3,685	0.71	24	
	소계		501,749	94.32	486,103	94.22	15,646
	외화자금	외화예치금	2,072	0.39	2,434	0.47	-362
외화증권		539	0.10	1,017	0.20	-478	
외화대출금		3,112	0.59	2,977	0.58	135	
외화콜론		673	0.12	839	0.16	-166	
매입외환		460	0.09	535	0.10	-75	
외화대손총당금(Δ)		12	0.00	18	0.00	-6	
소계		6,844	1.29	7,784	1.51	-940	
수익성자금계		508,593	95.61	493,887	95.73	14,706	
기타	현금	1,083	0.20	1,120	0.22	-37	
	업무용유형자산	5,114	0.96	5,094	0.99	20	
	기타	17,159	3.23	15,811	3.06	1,348	
무수익성자금계		23,356	4.39	22,024	4.27	1,332	
운용합계		531,949	100.00	515,912	100.00	16,037	

●● BNK캐피탈

(단위: 억원, %)

구분			당기 말		전년 말		증감
			잔액	구성비	잔액	구성비	잔액
조달	원화자금	원화차입금	3,591	3.47	6,904	7.02	-3,313
		사채	77,334	74.75	70,229	71.39	7,105
		기타	7,710	7.45	7,351	7.47	359
	기타	자본총계	14,826	14.33	13,888	14.12	938
		기타	-	-	-	-	-
	조달합계			103,461	100.00	98,372	100.00
운용	원화자금	예치금	5,591	5.40	6,098	6.20	-507
		유가증권	5,907	5.71	6,131	6.23	-224
		대출금	93,273	90.15	87,537	88.99	5,736
		기타	-	-	-	-	-
		원화대손충당금(Δ)	2,115	2.04	2,290	2.33	-175
	외화자금	외화예치금	-	-	-	-	-
		기타	-	-	-	-	-
		외화대손충당금(Δ)	-	-	-	-	-
		현금	-	-	-	-	-
	기타	업무용유형자산	271	0.26	250	0.25	21
		기타	534	0.52	646	0.66	-112
	운용합계			103,461	100.00	98,372	100.00

●● BNK투자증권

(단위: 억원, %)

구분			당기 말		전년 말		증감
			잔액	구성비	잔액	구성비	잔액
조달	원화자금	예수금	8,410	9.11	5,817	7.39	2,593
		원화차입금	67,940	73.56	57,575	73.14	10,365
		기타	4,234	4.58	3,337	4.24	897
	외화자금	외화예수금	67	0.07	143	0.18	-76
		기타	-	-	-	-	-
	기타	자본총계	11,715	12.68	11,844	15.05	-129
		기타	-	-	-	-	-
	조달합계			92,366	100.00	78,716	100.00

구분			당기 말		전년 말		증감
			잔액	구성비	잔액	구성비	잔액
운용	원화자금	예치금	9,464	10.25	4,466	5.67	4,998
		유가증권	70,173	75.97	63,352	80.48	6,821
		대출금	8,209	8.89	8,063	10.24	146
		기타	5,334	5.77	3,889	4.95	1,445
	외화자금	원화대손충당금(Δ)	1,031	1.12	1,363	1.73	-332
		외화예치금	103	0.11	167	0.21	-64
		기타	-	-	-	-	-
		외화대손충당금(Δ)	-	-	-	-	-
	기타	현금	-	-	-	-	-
		업무용유형자산	114	0.12	142	0.18	-28
기타		-	-	-	-	-	
운용합계			92,366	100.00	78,716	100.00	13,650

●● BNK저축은행

(단위: 억원, %)

구분			당기 말		전년 말		증감
			잔액	구성비	잔액	구성비	잔액
조달	원화자금	예수금	15,682	84.28	16,684	84.58	-1,002
		원화차입금	-	-	-	-	-
		기타	36	0.19	90	0.46	-54
	기타	자본총계	2,505	13.46	2,435	12.34	70
기타		385	2.07	516	2.62	-131	
조달합계			18,608	100.00	19,725	100.00	-1,117
운용	원화자금	예치금	1,019	5.48	2,219	11.25	-1,200
		유가증권	779	4.19	479	2.43	300
		대출금	16,212	87.12	16,295	82.61	-83
		기타	16	0.09	286	1.45	-270
	기타	원화대손충당금(Δ)	368	1.98	444	2.25	-76
		현금	1	-	1	0.01	-
		업무용유형자산	167	0.90	173	0.88	-6
기타	782	4.20	716	3.63	66		
운용합계			18,608	100.00	19,725	100.00	-1,117

●● BNK자산운용

(단위: 억원, %)

구분		당기 말		전년 말		증감	
		잔액	구성비	잔액	구성비	잔액	
조달	원화자금	예수금	-	-	-	-	
		원화차입금	-	-	-	-	
		기타	144	7.06	61	3.39	83
	기타	자본총계	1,895	92.94	1,736	96.61	159
		기타	-	-	-	-	-
조달합계		2,039	100.00	1,797	100.00	242	
운용	원화자금	예치금	-	-	-	-	-
		유가증권	1,875	91.96	1,691	94.10	184
		대출금	-	-	-	-	-
		기타	-	-	-	-	-
		원화대손충당금(Δ)	-	-	-	-	-
	기타	현금	34	1.67	41	2.28	-7
		업무용유형자산	49	2.40	15	0.83	34
		기타	81	3.97	50	2.78	31
		운용합계	2,039	100.00	1,797	100.00	242

●● BNK벤처투자

(단위: 억원, %)

구분		당기 말		전년 말		증감	
		잔액	구성비	잔액	구성비	잔액	
조달	원화자금	예수금	1	0.07	0	0.08	1
		원화차입금	-	-	-	-	-
		기타	24	3.88	9	1.58	15
	기타	자본총계	585	96.05	565	98.34	21
		기타	-	-	-	-	-
조달합계		610	100.00	574	100.00	35	
운용	원화자금	예치금	70	11.48	87	15.23	-17
		유가증권	476	78.08	406	70.73	70
		대출금	46	7.52	58	10.04	-12
		기타	1	0.11	3	0.52	-2
		원화대손충당금(Δ)	-	-	-	-	-
	기타	현금	-	-	-	-	-
		업무용유형자산	8	1.27	11	1.98	-4
		기타	9	1.54	9	1.49	1
		운용합계	610	100.00	574	100.00	35

●● BNK신용정보

(단위: 억원, %)

구분		당기 말		전년 말		증감	
		잔액	구성비	잔액	구성비	잔액	
조달	원화자금	예수금	3	0.93	3	0.95	-
		원화차입금	-	-	-	-	-
		기타	18	5.61	23	7.28	-5
	기타	자본총계	300	93.46	290	91.77	10
		기타	-	-	-	-	-
조달합계		321	100.00	316	100.00	5	
운용	원화자금	예치금	177	55.14	167	52.85	10
		유가증권	50	15.58	55	17.41	-5
		대출금	-	-	-	-	-
		기타	11	3.43	13	4.11	-2
		원화대손충당금(Δ)	-	-	-	-	-
	기타	현금	-	-	-	-	-
		업무용유형자산	53	16.51	50	15.82	3
		기타	30	9.34	31	9.81	-1
		운용합계	321	100.00	316	100.00	5

●● BNK시스템

(단위: 억원, %)

구분		당기 말		전년 말		증감	
		잔액	구성비	잔액	구성비	잔액	
조달	원화자금	예수금	12	2.76	-	-	12
		원화차입금	-	-	103	19.89	-103
		기타	86	19.82	103	19.88	-17
	기타	자본총계	336	77.42	312	60.23	24
		기타	-	-	-	-	-
조달합계		434	100.00	518	100.00	-84	
운용	원화자금	예치금	122	28.11	222	42.86	-100
		유가증권	-	-	-	-	-
		대출금	-	-	-	-	-
		기타	111	25.58	108	20.84	3
		원화대손충당금(Δ)	-	-	-	-	-
	기타	현금	-	-	-	-	-
		업무용유형자산	177	40.78	169	32.63	8
		기타	24	5.53	19	3.67	5
		운용합계	434	100.00	518	100.00	-84

재무상황

유가증권투자 및 평가손익

1. 금융지주회사(연결재무제표 기준)

(단위: 억원)

구분	기말 장부가액	기타포괄손익누계액(B/S) ^{주1)}	운용손익(I/S) ^{주2)}
당기손익-공정가치금융자산	102,335	-	3,966
기타포괄손익-공정가치금융자산	94,682	△436	3,226
상각후원가금융자산	79,591	-	2,366
관계기업 투자주식	19,842	-	1,576
합계	296,450	△436	11,134

주1) 기타포괄손익누계액(B/S): 이연법인세 반영 후 금액

주2) 운용손익(I/S): 연결재무제표상의 유가증권 이자, 배당, 처분손익 및 당기손익-공정가치금융자산 평가손익 합계액

2. 지주회사 및 자회사(별도재무제표 기준)

●● BNK금융지주

(단위: 억원)

구분	기말 장부가액	기타포괄손익누계액(B/S)	운용손익(I/S)
당기손익-공정가치금융자산	1,058	-	82
기타포괄손익-공정가치금융자산	-	-	-
상각후원가금융자산	-	-	-
관계기업 투자주식	66,239	-	-
합계	67,297	-	82

●● 부산은행

(단위: 억원)

구분	기말 장부가액	기타포괄손익누계액(B/S)	운용손익(I/S)	
은행계정	당기손익-공정가치금융자산	23,420	-	1,213
	기타포괄손익-공정가치금융자산	54,716	△209	2,072
	상각후원가금융자산	48,400	-	1,334
	관계기업 투자주식	-	-	-
소계	126,536	△209	4,619	
신탁계정	유가증권	21,175	-	822
합계	147,711	△209	5,441	

●● 경남은행

(단위: 억원)

구분	기말 장부가액	기타포괄손익누계액(B/S)	운용손익(I/S)	
은행계정	당기손익-공정가치금융자산	17,078	-	825
	기타포괄손익-공정가치금융자산	32,910	△435	1,124
	상각후원가금융자산	31,135	-	945
	관계기업 투자주식	-	-	-
소계	81,123	△435	2,894	
신탁계정	유가증권	6,212	-	299
합계	87,335	△435	3,193	

●● BNK캐피탈

(단위: 억원)

구분	기말 장부가액	기타포괄손익누계액(B/S)	운용손익(I/S)
당기손익-공정가치금융자산	3,339	3,431	339
기타포괄손익-공정가치금융자산	-	-	-
상각후원가금융자산	-	-	-
관계기업 투자주식	1,106	952	51
합계	4,445	4,383	390

●● BNK투자증권

(단위: 억원)

구분	기말 장부가액	기타포괄손익누계액(B/S)	운용손익(I/S)
당기손익-공정가치금융자산	62,505	-	△318
기타포괄손익-공정가치금융자산	7,063	124	290
상각후원가금융자산	-	-	-
관계기업 투자주식	605	-	3
합계	70,173	124	△25

●● BNK저축은행

(단위: 억원)

구분	기말 장부가액	기타포괄손익누계액(B/S)	운용손익(I/S)
당기손익-공정가치금융자산	722	-	57
기타포괄손익-공정가치금융자산	-	-	-
상각후원가금융자산	57	-	4
관계기업 투자주식	-	-	-
합계	779	-	61

●● BNK자산운용

(단위: 억원)

구분	기말 장부가액	기타포괄손익누계액(B/S)	운용손익(I/S)
당기손익-공정가치금융자산	1,205	-	222
기타포괄손익-공정가치금융자산	-	-	-
상각후원가금융자산	-	-	-
관계기업 투자주식	670	-	67
합계	1,875	-	289

●● BNK벤처투자

(단위: 억원)

구분	기말 장부가액	기타포괄손익누계액(B/S)	운용손익(I/S)
당기손익-공정가치금융자산	-	-	-
기타포괄손익-공정가치금융자산	-	-	-
상각후원가금융자산	-	-	-
관계기업 투자주식	476	-	27
합계	476	-	27

●● BNK신용정보

해당사항 없음

●● BNK시스템

해당사항 없음

외화자산 및 부채

1. 금융지주회사(연결재무제표 기준)

(단위: 백만미불)

구분	당기 말	전년 말	증감	
자산	외국통화	82	94	△12
	예치금	847	566	281
	유가증권	392	364	28
	대출금	1,223	1,076	147
	매입외환	115	128	△13
	콜론	575	284	291
	기타자산	209	370	△161
	대손충당금(△)	5	5	-
자산총계	3,438	2,877	561	
부채	예수금	1,368	1,063	305
	차입금	970	1,143	△174
	콜머니	151	121	30
	사채	277	269	8
	기타부채	712	280	432
부채총계	3,478	2,876	602	

2. 지주회사 및 자회사(별도재무제표 기준)

●● BNK금융지주

해당사항 없음

●● 부산은행

(단위: 백만미불)

구분	당기 말	전년 말	증감	
자산	외국통화	68	80	△12
	예치금	619	376	243
	유가증권	370	312	58
	대출금	964	895	69
	매입외환	94	91	3
	콜론	575	254	321
	기타자산	162	346	△184
	대손충당금(△)	3	3	-
자산총계	2,849	2,351	498	

구분		당기 말	전년 말	증감
부채	예수금	1,006	787	219
	차입금	742	915	△173
	콜머니	151	121	30
	사채	277	269	8
	기타부채	673	259	414
부채총계		2,849	2,351	498

●● 경남은행

(단위: 백만미분)

구분		당기 말	전년 말	증감
자산	외국통화	14	14	-
	예치금	221	179	42
	유가증권	22	52	△30
	대출금	259	181	78
	매입외환	21	37	△16
	콜론	-	30	△30
	기타자산	47	24	23
	대손충당금(△)	2	2	-
자산총계		582	515	67
부채	예수금	357	266	91
	차입금	186	228	△42
	콜머니	-	-	-
	사채	-	-	-
	기타부채	39	21	18
부채총계		582	515	67

●● BNK캐피탈

(단위: 백만미분)

구분		당기 말	전년 말	증감
자산	예치금	-	-	-
	기타자산	-	-	-
자산총계		-	-	-
부채	예수금	-	-	-
	차입금	42	42	-
	기타부채	-	-	-
부채총계		42	42	-

●● BNK투자증권

(단위: 백만미분)

구분		당기 말	전년 말	증감
자산	예치금	7	11	△4
	기타자산	-	-	-
자산총계		7	11	△4
부채	예수금	5	10	△5
	기타부채	-	-	-
부채총계		5	10	△5

●● BNK저축은행

해당사항 없음

●● BNK자산운용

해당사항 없음

●● BNK벤처투자

해당사항 없음

●● BNK신용정보

해당사항 없음

●● BNK시스템

해당사항 없음

대손상각 및 총당금

1. 금융지주회사(연결재무제표 기준)

(단위: 억원)

구분	당기 말	전년 말
대손총당금	15,504	17,053
지급보증총당부채	43	36
미사용약정총당부채	340	458
기타총당부채	589	614
합계	16,476	18,161
기중 대손상각액	7,183	5,117

2. 지주회사 및 자회사(별도재무제표 기준)

●● BNK금융지주

(단위: 억원)

구분	당기 말	전년 말
대손총당금	-	-
지급보증총당부채	-	-
미사용약정총당부채	-	-
기타총당부채	2	4
합계	2	4
기중 대손상각액	-	-

●● 부산은행

(단위: 억원)

구분	당기 말	전년 말
대손총당금	7,335	7,801
지급보증총당부채	44	45
미사용약정총당부채	162	190
기타총당부채	265	264
합계	7,806	8,300
기중 대손상각액	2,536	1,677

●● 경남은행

(단위: 억원)

구분	당기 말	전년 말
대손총당금	4,065	4,658
지급보증총당부채	17	16
미사용약정총당부채	182	218
기타총당부채	264	282
합계	4,528	5,174
기중 대손상각액	1,340	895

●● BNK캐피탈

(단위: 억원)

구분	당기 말	전년 말
대손총당금	2,173	2,335
지급보증총당부채	-	1
미사용약정총당부채	1	-
기타총당부채	-	-
합계	2,174	2,336
기중 대손상각액	1,998	1,555

●● BNK투자증권

(단위: 억원)

구분	당기 말	전년 말
대손총당금	1,031	1,363
지급보증총당부채	-	-
미사용약정총당부채	-	-
기타총당부채	296	353
합계	1,327	1,716
기중 대손상각액	1,108	841

●● BNK저축은행

(단위: 억원)

구분	당기 말	전년 말
대손충당금	368	444
지급보증충당부채	-	-
미사용약정충당부채	1	1
기타충당부채	3	3
합계	372	448
기중 대손상각액	130	149

●● BNK자산운용

(단위: 억원)

구분	당기 말	전년 말
대손충당금	-	-
지급보증충당부채	-	-
미사용약정충당부채	-	-
기타충당부채	3	-
합계	3	-
기중 대손상각액	-	-

●● BNK벤처투자

(단위: 억원)

구분	당기 말	전년 말
대손충당금	-	-
지급보증충당부채	-	-
미사용약정충당부채	-	-
기타충당부채	10	-
합계	10	-
기중 대손상각액	-	-

●● BNK신용정보

해당사항 없음

●● BNK시스템

해당사항 없음

무수익 및 고정이하여신

1. 금융지주회사(연결재무제표 기준)

(단위: 억원)

구분	당기 말	전년 말
총여신	1,214,887	1,161,770
무수익여신	14,375	13,689
고정이하분류여신	17,202	15,245

※ 무수익여신은 연체여신 및 이자미계상여신(부도업체 등에 대한 여신, 채무상환능력악화여신, 채권재조정여신)의 합계임

※ 고정이하분류여신은 자산건전성분류기준의 고정, 회수의문, 추정손실 분류여신의 합계임

2. 지주회사 및 자회사(별도재무제표 기준)

●● BNK금융지주

해당사항 없음

●● 부산은행

(단위: 억원)

구분	당기 말	전년 말
총여신	648,188	623,416
무수익여신	5,313	4,600
고정이하분류여신	7,557	5,476

●● 경남은행

(단위: 억원)

구분	당기 말	전년 말
총여신	441,779	420,387
무수익여신	3,054	1,751
고정이하분류여신	3,373	1,990

●● BNK캐피탈

(단위: 억원)

구분	당기 말	전년 말
총여신	97,725	91,329
무수익여신	3,145	3,306
고정이하분류여신	3,145	3,306

●● BNK투자증권

(단위: 억원)

구분	당기 말	전년 말
총여신	11,004	10,764
무수익여신	1,705	2,689
고정이하분류여신	1,705	2,752

●● BNK저축은행

(단위: 억원)

구분	당기 말	전년 말
총여신	16,213	16,295
무수익여신	1,158	1,343
고정이하분류여신	1,423	1,721

●● BNK자산운용

해당사항 없음

●● BNK벤처투자

해당사항 없음

우발부채 등

- BNK금융지주회사의 우발부채 및 파생상품 거래현황은 2026.3.18일 금융감독원 Dart 시스템에 공시한 2025년 사업보고서를 참고하시기 바랍니다.

시스템적 중요도 평가지표

- 글로벌 시스템적 중요 은행 평가지표: 해당사항 없음

- 금융체계상 중요도 평가부문별 세부지표

(단위: 억원)

평가부문	세부지표	2025년말
1. 규모	총익스포저	1,721,091
	타 금융회사에 대한 자산	131,499
2. 상호연계성	타 금융회사에 대한 부채	362,316
	증권 발행규모	304,208
3. 대체가능성	원화결제규모	33,846,470
	외화결제규모	179,706
	보호예수자산	63,837
	유가증권 거래규모	7,039,506
4. 복잡성	장외파생상품거래 잔액	272,586
	당기손익-공정가치측정유가증권 및 기타포괄손익-공정가치측정유가증권 합계	127,644
5. 국내 특수요인	외화부채	19,289
	가계대출	376,884

IV. 경영지표

1. 자본적정성 지표	79
2. 레버리지비율	93
3. 유동성 지표	95
4. 수익성 지표	108
5. 자산건전성 지표	109
6. 신용평가등급	110

자본적정성 지표

●● 금융지주회사 연결기준

(단위: 억원, %)

구분	당기 말	전년 말
위험가중자산	781,494	769,375
자기자본	106,683	108,679
보통주자기자본	96,449	94,492
기본자본	104,029	104,258
총자본비율	13.65	14.13
보통주자기자본비율	12.34	12.28
기본자본비율	13.31	13.55

※ 바젤III 기준이며, 21년 6월말부터 내부등급법 기준으로 산출

●● 자회사

(단위: 억원, %)

회사명	지표명	당기 말	전년 말
부산은행	총자본비율	15.52	16.36
	보통주자본비율	14.61	15.16
	기본자본비율	15.30	15.88
경남은행	총자본비율	13.83	14.65
	보통주자본비율	12.86	13.40
	기본자본비율	13.67	14.22
BNK캐피탈	조정자기자본비율	15.94	16.16
BNK투자증권	순자본비율	543.75	622.30
BNK저축은행	BIS자기자본비율	15.36	13.35
BNK자산운용	자기자본	1,895	1,736
	최소영업순자본액	179	169

※ 바젤III 기준이며, 부산은행·경남은행은 내부등급법 기준으로 산출

●● **BIS 자기자본의 적용범위**

1. 자본규제에 적용하는 그룹내 최상 연결실체의 이름을 기재

- 주식회사 BNK금융지주

2. 회계목적과 감독목적의 연결기준 차이점 요약

- 회계목적 연결재무제표는 한국채택국제회계기준(K-IFRS) 제1110호 및 제1112호에 따라 신탁계정에 대하여 원리금 및 원본보전신탁(혼합신탁 포함)을 연결범위에 포함하고 있으나, 감독목적 연결재무제표는 은행업감독업무시행세칙 <별표3> 제1장 2.가.(1)등에 의거 원리금 및 원본보전신탁과 혼합신탁(원본보전과 비보전혼재신탁) 중 원본보전신탁만 연결 범위에 포함하므로 차이가 발생합니다.

3. 자회사에 대한 설명 및 구분

유형	A(완전연결)	B(부분연결)	C(공제항목취급)	D(잉여자본인식)	E(기타)
부산은행	0	-	-	-	-
경남은행	0	-	-	-	-
BNK투자증권	0	-	-	-	-
BNK캐피탈	0	-	-	-	-
BNK저축은행	0	-	-	-	-
BNK자산운용	0	-	-	-	-
BNK벤처투자	0	-	-	-	-
BNK신용정보	0	-	-	-	-
BNK시스템	0	-	-	-	-

4. 그룹내 자금 또는 자기자본의 이동에 관한 제한사항, 또는 다른 주요 애로사항 표시

- 금융지주회사법 제48조에 의해 금융지주회사의 자회사 등은 아래의 행위에 따른 그룹 내 자금 또는 자기자본의 이동에 제한을 받고 있습니다.

제48조(자회사등의 행위제한)

① 금융지주회사의 자회사 등은 다음 각호의 행위를 하여서는 아니된다. 다만, 당해 자회사등이 새로이 금융지주회사에 편입되는 등 대통령령이 정하는 경우에는 그러하지 아니하다.

1. 당해 자회사 등이 속하는 금융지주회사에 대한 신용공여
2. 다음 각 목의 어느 하나에 해당하는 경우 이외에 해당 자회사 등이 속하는 금융지주회사의 다른 자회사 등의 주식을 소유하는 행위
 - 가. 해당 자회사 등에 의하여 직접 지배받는 회사의 주식을 소유하는 경우
 - 나. 다른 자회사 등이 지배하는 외국법인의 주식을 소유하는 경우로서 위험전이 방지 등을 위하여 대통령령으로 정하는 기준을 초과하지 아니하는 범위 내에서 해당 외국법인의 주식을 소유하는 경우
3. 당해 자회사 등이 속하는 금융지주회사의 다른 자회사 등에 대한 신용공여로서 대통령령이 정하는 기준을 초과하는 신용공여

- ② 동일한 금융지주회사에 속하는 자회사 등 상호간에 신용공여를 하는 경우에는 대통령령이 정하는 기준에 따라 적정한 담보를 확보하여야 한다. 다만, 자회사 등의 구조조정에 필요한 신용공여 등 금융위원회가 정하는 요건에 해당하는 경우에는 그러하지 아니하다.
- ③ 은행, 보험회사 및 그 밖에 이에 준하는 금융기관으로서 대통령령으로 정하는 자회사 등은 해당 자회사 등이 속하는 금융지주회사 및 자회사등으로부터 대통령령으로 정하는 불량자산을 매입하여서는 아니되며 금융지주회사와 자회사 등 간 또는 자회사 등 상호간에 불량자산을 거래하는 경우에는 그 외의 자를 상대방으로 하여 거래하는 경우 등 통상적인 거래조건과 비교하여 해당 금융지주회사 또는 자회사 등에 현저하게 불리한 조건으로 해당 불량자산을 매입하여서는 아니된다. 다만, 자회사 등의 구조조정에 필요한 거래 등 금융위원회가 정하는 요건에 해당하는 경우에는 그러하지 아니하다.
- ④ 금융지주회사 등은 다른 법령에도 불구하고 공동광고를 하거나 전산시스템, 사무공간, 영업점, 그 밖에 대통령령으로 정하는 시설을 공동사용할 수 있다. 이 경우 대통령령으로 정하는 기준을 준수하여야 한다.
- ⑤ 금융지주회사의 자회사 등은 당해 금융지주회사의 주식을 소유하여서는 아니된다. 다만, 금융지주회사의 자회사가 제62조의2제1항 또는 상법 제342조의2의 규정에 의하여 당해 금융지주회사의 주식을 취득하는 경우에는 그러하지 아니하다.
- ⑥ 삭제
- ⑦ 금융지주회사의 자회사 등이 당해 금융지주회사 또는 당해 금융지주회사의 다른 자회사 등의 주식을 소유하는 경우에는 그 주식에 대하여 의결권을 행사할 수 없다. 다만, 제1항제2호 각 목의 어느 하나에 해당하는 경우에는 그러하지 아니하다.
- ⑧ 제1항제1호제3호 및 제2항의 자회사 등의 범위, 신용공여의 기준은 대통령령으로 정한다.

5. 연결그룹내 자금 또는 자기자본의 이동에 관한 제한금액

- 상기 4번 사항 참고

6. 연결대상이 아닌 자회사의 자기자본 부족액

(단위:억원)

자회사명	필요자기자본	자기자본	자기자본부족액
해당사항 없음			

7. 보험회사에 대한 총투자금액, 보험회사명, 소재지, 투자지분율, 의결권비율, 자본차감법 또는 대체가능한 그룹 전체통합법 대비 위험가중치 적용방법

- 해당사항 없음

● BIS기준자본공시항목

경과규정적용기간중공시항목	비고	2025년 12월		2024년 12월	
		금액	참조	금액	참조
보통주자본					
1	적격요건을충족하는보통주발행과관련하여 발생한자본금,자본잉여금및자본조정	24,167	A+C의 일부	24,167	A+C의 일부
2	이익잉여금	80,169	E	76,048	E
3	기타포괄손익누계액및기타자본잉여금자본조정	(1,389)	D의 일부	(303)	D의 일부
4	경과규정적용대상보통주자본 (주식회사가아닌경우)	-		-	
5	은행인연결종속회사가발행한 보통주에대한비배주주지분	-		-	
6	공제항목차감전보통주자본합계	102,947		99,911	
보통주자본관련공제항목					
7	공정가치조정	-		-	
8	영업권	283	J	283	J
9	모기지서비스권리를제외한 기타무형자산	2,797	K	2,407	K
10	미래수익에의존하는이연법인세자산 (일시적차이에의한발생분제외)	-		-	
11	현금흐름위험회피관련평가손익	-		-	
12	예상손실대비대손충당금적립부족액	713		-	
13	유동화증권거래관련매각익	-		-	
14	공정가치평가대상부채의자기신용위험변동에 따른누적평가손익	3		(1)	
15	확정급여형연금자산	1,538		1,097	
16	자기주식	-		200	
17	상호보유약정에의한보통주자본투자	-		-	
18	비연결대상은행,금융회사및보험사자본에대한 중대하지않은투자관련	-		-	
19	비연결대상은행,금융회사및보험사자본에대한 중대한투자관련	-		-	
20	모기지서비스권리	-		-	
21	일시적차이에서발생하는이연법인세자산	-		-	
22	23.24.25합계가보통주자본의15%초과하는금액	-		-	
23	비연결금융회사보통주에대한중대한투자	-		-	
24	모기지서비스권리	-		-	
25	일시적차이에서발생하는이연법인세자산	-		-	

경과규정적용기간중공시항목	비고	2025년 12월		2024년 12월	
		금액	참조	금액	참조
26	국가별규제차이에따른조정	1,164		1,433	
27	이연커버하는기타기본자본및 보완자본의불충분으로인한 보통주자본조정	-		-	
28	보통주자본관련공제금액합계	6,498		5,419	
29	보통주자본총계	96,449		94,492	
기타기본자본					
30	적격요건을충족하는기타기본자본및 해당자본발행관련자본잉여금	4,984		7,277	
31	회계상자본으로인식되는금액	4,984	B	7,277	B
32	회계상부채로인식되는금액	-		-	
33	경과규정적용대상기타기본자본	-		-	
34	연결종속회사가발행한자본증권에대한 비배주주지분중기타기본자본인정금액	2,596	F+G	2,489	F+G
35	경과규정적용에따른단계적 차감대상금액	-		-	
36	공제항목차감전기타기본자본합계	7,580	B+F+G	9,766	B+F+G
기타기본자본관련공제항목					
37	자본증권(기타기본자본)에대한 자기투자	-		-	
38	상호보유약정에의한자본증권 (기타기본자본)투자	-		-	
39	비연결대상은행,금융회사및보험사자본에 대한중대하지않은투자관련	-		-	
40	비연결대상은행,금융회사및보험사자본에대한 중대한투자관련	-		-	
41	자국특수공제항목	-		-	
42	보완자본에서차감하지못한공제금액	-		-	
43	기타기본자본공제금액합계	-		-	
44	기타기본자본	7,580		9,766	
45	기본자본(보통주자본+기타기본자본)	104,029		104,258	
보완자본					
46	적격요건을충족하는보완자본및 해당자본발행관련자본잉여금	-	L	-	L
47	경과규정적용대상보완자본	-		-	
48	연결종속회사가발행한자본증권에대한 비배주주지분중보완자본인정금액	100	M	1,105	M
49	경과규정적용에따른단계적차감대상금액	-		-	

경과규정적용기간중공시양식		비고	2025년 12월		2024년 12월	
			금액	참조	금액	참조
50	대손충당금	예상손실초과 대손충당금+ 정상요주의대손충당금	2,553	I	3,316	I
51	공제항목차감전보완자본		2,653		4,421	
보완자본관련공제항목						
52	자본증권(보완자본)에대한자기투자		-		-	
53	상호보유약정에의한자본증권(보완자본)투자 및기타총손실흡수력부채		-		-	
54	비연결대상은행,금융회사및보험사자본및기타 총손실흡수력부채에대한중대하지않은투자관련		-		-	
54 a	비연결대상은행,금융회사및보험사기타 총손실흡수력부채에대한중대하지않은투자관련		-		-	
55	비연결대상은행,금융회사및보험사자본에대한 중대투자관련		-		-	
56	자국특수공제항목		-		-	
57	보완자본공제금액합계		-		-	
58	보완자본		2,653		4,421	
59	총자본(기본자본+보완자본)		106,683		108,679	
60	위험가중자산		781,494		769,375	
자본비율및추가자본부과						
61	보통주자본비율		12.34		12.28	
62	기본자본비율		13.31		13.55	
63	총자본비율		13.65		14.13	
64	추가완충자본규제수준 (보통주자본비율최소규제수준 +추가완충자본규제수준)(%)		8.00		8.00	
65	자본보전완충자본규제수준(%)		2.50		2.50	
66	경기대응완충자본규제수준(%)		1.00		1.00	
67	G-SIB관련추가완충자본규제수준(%)		-		-	
68	완충자본으로인정가능한보통주자본 (위험가중자산대비%)		2.15		10.50	
국가별차이						
69	보통주자본비율		-		-	
70	기본자본비율		-		-	
71	총자본비율		-		-	
차감금액이하의금액						
72	금융회사자본에대한중대하지않은투자		1,425		1,422	

경과규정적용기간중공시양식		비고	2025년 12월		2024년 12월	
			금액	참조	금액	참조
73	금융회사보통주에대한중대투자		-		-	
74	모기지서비스권리		-		-	
75	일시적차이에의해발생하는이연법인세자산		-		-	
보완자본내충당금금액에대한상한적용						
76	표준방법적용은행의대손충당금중 보완자본인정가능금액(한도적용전)		-		-	
77	표준방법적용은행의대손충당금중 보완자본인정최대금액(한도금액)		-		-	
78	내부등급법적용은행의대손충당금중 보완자본인정가능금액(한도적용전)		2,553		3,097	
79	내부등급법적용은행의대손충당금중 보완자본인정최대금액(한도금액)		3,806		3,706	
단계적이행에따른자본항목(18.1.1~22.1.1.까지적용)						
80	단계적이행에따른보통주자본항목상한					
81	상한에따른보통주자본제외금액					
82	단계적이행에따른기타기본자본항목상한					
83	상한에따른기타기본자본제외금액					
84	단계적이행에따른보완자본항목상한					
85	상한에따른보완자본제외금액					

● 자본항목과 연계된 연결재무상태표(회계목적 및 감독목적)

주식회사 BNK금융지주 및 그 종속기업

(2025년 12월 31일 현재) (단위: 억원)

계정과목	회계목적 연결재무상태표	감독목적 연결재무상태표	참조
자산			
I. 현금및예치금	71,435	71,435	
II. 당기손익-공정가치 측정 금융자산	102,335	102,335	
III. 기타포괄손익-공정가치 측정 금융자산	94,682	94,669	
IV. 상각후원가 측정 금융자산	79,591	79,591	
V. 대출채권및수취채권 (대손충당금) (보완자본 인정금액)	1,195,648	1,195,648	
VI. 파생상품자산	3,148	3,148	I
VII. 관계기업및공동기업투자	19,842	19,842	
VIII. 유형자산	12,372	12,372	
IX. 무형자산 (영업권) (기타무형자산)	3,080	3,080	J K
X. 투자부동산	3,060	3,060	
XI. 순확정급여자산	1,538	1,538	
XII. 이연법인세자산	-	-	
XIII. 기타자산	24,223	24,222	
자산총계	1,610,954	1,610,940	
부채			
I. 예수부채	1,134,780	1,134,583	
II. 당기손익-공정가치 측정 금융부채	19,575	19,575	
III. 차입부채	114,456	114,456	
IV. 사채 후순위채(지주) 보완자본 인정금액 후순위채(은행) 보완자본 인정금액	164,450	164,450	L M
V. 파생상품부채	2,719	2,719	
VI. 순확정급여부채	20	20	
VII. 총당부채	938	938	
VIII. 당기법인세부채	1,515	1,515	
IX. 이연법인세부채	471	471	
X. 기타부채	59,613	59,799	
부채 총계	1,498,537	1,498,526	
자본			
I. 지배기업주주지분	107,930	107,927	
1. 자본금	16,297	16,297	A
2. 신종자본증권 기타기본인정액(적격)	4,984	4,984	B
3. 기타불입자본	7,904	7,904	C
4. 기타자본구성요소	△1,423	△1,423	D
5. 이익잉여금	80,168	80,165	E
II. 비지배주주지분	4,488	4,488	
연결회사가 발행한 신종자본증권(은행) 기타기본자본 인정금액 비지배주주지분 보통주자본 인정금액 기타기본자본 인정금액 보완자본 인정금액	4,488	2,596	F G
자본총계	112,418	112,415	
부채와자본총계	1,610,954	1,610,940	

● 자본증권의 주요 발행 특징(2025년 12월말 기준)

(단위: 억원)

주요 특징	1	2	3	4	5	6
1 발행자	(주)BNK금융지주	(주)BNK금융지주	(주)BNK금융지주	(주)BNK금융지주	부산은행	부산은행
2 유가증권표준코드	-	KR6138931D93	KR6138931E27	KR6138931FA0	-	KR6005281C42
3 발행근거법	상법	금융지주회사법	금융지주회사법	금융지주회사법	상법 은행법 등	상법 은행법 등
규제자본 적용 관련						
4 바젤III 경과규정 적용시 규제자본 분류	보통주자본	기타기본자본	기타기본자본	기타기본자본	보통주자본	기타기본자본
5 바젤III 경과규정 종료시 규제자본 분류	보통주자본	기타기본자본	기타기본자본	기타기본자본	보통주자본	기타기본자본
6 해당 증권을 자본으로 인정하는 범위	BNK금융지주	BNK금융지주	BNK금융지주	BNK금융지주	개별기준	개별·연결기준
7 자본증권의 종류	보통주	신종자본증권	신종자본증권	신종자본증권	보통주 주식	신종자본증권
8 규제자본 인정금액 (단위: 억원)	16,297	1,495	1,994	1,495	9,774	1,496
9 액면금액 (단위: 억원)	16,297	1,500	2,000	1,500	9,774	1,500
10 회계상 계정분류	자본	자본	자본	자본	자본	자본
11 발행일자	2011-03-15~ 2016-01-23	2023.9.22	2024.2.15	2025.10.28	1967.10.10 ~ 2016.02.12	2022.04.07
12 만기 존재 여부	영구	영구	영구	영구	영구	영구
13 만기일 (만기가 존재하지 않을 경우 '만기없음' 기재)	만기없음	만기없음	만기없음	만기없음	만기없음	만기없음
14 콜옵션 포함여부 (포함/미포함)	미포함	포함	포함	포함	미포함	포함
15 최초 콜옵션 행사가능일, 콜행사금액, 세무상 혹은 규제상 특정사건에 의해 콜이 행사되는지 여부	-	2028-09-22, 액면금액 (1,500억원), 부	2029-02-15, 액면금액 (2,000억원), 부	2030-10-28, 액면금액 (1,500억원), 부	-	2027-04-07 1,500억원 (세무상 혹은 규제상 특정 사건에 의해 콜이행사되지않음)
16 추가 콜옵션 행사가능한 기간 또는 시점	-	2028-09-23 ~	2029-02-16 ~	2030-10-29 ~	-	최초 옵션도래일 이후 매 이자 (배당)기일(3개월)
이자(배당) 관련						
17 지급형태	변동	고정	고정	고정	변동	고정
18 이자(배당)의 표면금리 및 기준지표 한도 내	배당가능이익 한도 내	5.70%	4.97%	3.50%	배당가능이익 한도 내	4.30%
19 이자(배당)의 미지급이 보통주 배당을 제한하는지 여부	-	부	부	부	제한하지 않음	제한하지 않음
20 이자(배당) 지급의 재량정도	완전한 재량	완전한 재량	완전한 재량	완전한 재량	완전한 재량	완전한 재량
21 스텝업 또는 기타 상한 유인 조항 존재여 부 (존재/미존재)	미존재	미존재	미존재	미존재	미존재	미존재
22 이자(배당)의 누적비누적 여부 (누적/비누적)	비누적	비누적	비누적	비누적	비누적	비누적
23 전환조건 포함 여부 (포함/미포함)	미포함	미포함	미포함	미포함	미포함	미포함
24 전환조건	-	-	-	-	-	-
25 전환방식	-	-	-	-	-	-
26 전환비율	-	-	-	-	-	-
27 의무전환/선택전환/해당없음	-	-	-	-	-	-
28 전환으로 인해 발행될 자본의 종류	-	-	-	-	-	-
29 전환으로 인해 발행될 자본의 발행자	-	-	-	-	-	-
30 상각조건 포함여부 (포함/미포함)	미포함	포함	포함	포함	미포함	포함
31 상각조건	-	부실기관으로 지정시	부실기관으로 지정시	부실기관으로 지정시	-	부실금융기관으로 지정시
32 상각방식	-	전액상각	전액상각	전액상각	-	전액상각
33 상각방식 (영구적 / 일시적)	-	영구적	영구적	영구적	-	영구적
34 일시적 상각일 경우 회복 체계	-	-	-	-	-	-
35 직전 선순위 증권 명시 (해당 증권 열번호 기재)	2~3	-	-	-	2~3	4
36 바젤III 자본 부적격 여부 (적격/부적격)	적격	적격	적격	적격	적격	적격
37 부적격 자본증권일 경우, 부적격 사항 기재	-	-	-	-	-	-

● 리스크별 익스포저 및 위험가중자산, 요구자본 현황

1. 자본적정성 평가방법

BNK금융그룹의 자본적정성 평가 및 관리는 채권자 보호를 위한 자본의 안정성은 물론, 주주가치 창출을 위한 자본의 효율성까지 고려하여 균형있게 이루어지고 있습니다.

그룹의 자본적정성 평가 및 관리는 경영전반에서 발생 가능한 모든 중요한 리스크를 대상으로 하며, 바젤III 자본규제에 따라 위험가중자산에 대한 자기자본비율을 매월 측정하여 규제자본 측면에서의 적정성을 평가하고, 동시에 내부자본 측면에서 리스크선호도 및 가용장부자본 초과여부로 적정성을 판단합니다. 자본적정성 평가결과는 일상적인 경영관리와 의사결정에 활용하고 있습니다.

2. 리스크별 익스포저 및 위험가중자산, 요구자본 현황

(1) 리스크별 위험가중자산 및 요구자본 현황

(단위: 억원)

구분	위험가중자산		최저자본요구량	
	2025년말	2024년말	2025년말	
1	신용리스크 ^{※1)} (거래상대방 신용리스크 제외)	487,384	489,139	38,990
2	표준방법 적용	104,693	105,632	8,375
3	내부등급법 적용	252,381	252,960	20,190
4	표준등급분류기준(supervisory slotting) 적용	-	-	-
5	고급내부등급법 적용	130,310	130,547	10,425
6	거래상대방 신용리스크	3,173	3,913	254
7	거래상대방 신용리스크 표준방식 적용(SA-CCR)	3,146	3,900	252
8	내부모형법 적용	-	-	-
9	기타 거래상대방 신용리스크	27	13	2
10	CVA리스크	3,146	3,900	252
11	주식 익스포저 ^{※2)}	143,845	134,103	11,508
12	집합투자증권 - 기초자산 접근법(LTA)	43,587	42,565	3,487
13	집합투자증권 - 약정서 기반 접근법(MBA)	9,254	9,693	740
14	집합투자증권 - 자본차감법(FBA)	-	-	-
15	결제 리스크	-	-	-
16	은행계정내 유동화 익스포저	-	-	-
17	내부등급법(SEC-IRBA)	-	-	-
18	외부 신용등급법(SEC-ERBA) ^{※2)}	-	-	-
19	표준방법(SEC-SA)	-	-	-
20	시장리스크	33,073	27,344	2,646
21	표준방식 적용(SA)	33,073	27,344	2,646
22	내부모형법 적용(IMA)	-	-	-
23	계정변경에 따른 추가자본 ^{※4)}	-	-	-
24	운영리스크	58,032	58,718	4,643
25	공제한도 이하 금액(250% 위험가중치 적용)	-	-	-

주요 특징	7	8	9	10	11	12
1 발행자	부산은행	부산은행	경남은행	경남은행	경남은행	경남은행
2 유가증권표준코드	KR6005282E49	XS1452410571		KR6192521C55	KR6192521690	KR6192521740
3 발행근거법	상법 은행법 등	상법 은행법 등	상법	은행법	은행법	은행법
규제자본 적용 관련						
4 바젤III 경과규정 적용시 규제자본 분류	기타기본자본	보완자본	보통주자본	기타기본자본	보완자본	보완자본
5 바젤III 경과규정 종료시 규제자본 분류	기타기본자본	보완자본	보통주자본	기타기본자본	보완자본	보완자본
6 해당 증권을 자본으로 인정하는 범위	개별·연결기준	개별·연결기준	경남은행	경남은행 BNK금융지주	경남은행 BNK금융지주	경남은행 BNK금융지주
7 자본증권의 종류	신종자본증권	후순위채권	주식	신종자본증권	후순위채	후순위채
8 규제자본 인정금액 (단위: 억원)	997	-	4,321	1,994	-	100
9 액면금액 (단위: 억원)	1,000	USD 2.5억	4,321	2,000	1,000	500
10 회계상 계정분류	자본	부채(상각후원가)	자본	자본	부채(상각후원가)	부채(상각후원가)
11 발행일자	2024.04.29	2016.07.25	2014-05-01 ~ 2016-02-12	2022.5.10	2016.9.5	2017.4.25
12 만기 존재 여부	영구	만기존재	영구	만기없음	만기있음	만기있음
13 만기일 (만기가 존재하지 않을 경우 '만기없음' 기재)	만기없음	2026.7.25	만기없음	만기없음	2026.9.5	2027.4.25
14 콜옵션 포함여부 (포함/미포함)	포함	미포함	미포함	포함	미포함	미포함
15 최초 콜옵션 행사가능일, 콜행사금액, 세무상 혹은 규제상 특정사건에 의해 콜이 행사되는지 여부	2029-04-29 1,000억원 (세무상 혹은 규제상 특정사건에 의해 콜이 행사되지 않음)	-	부	2027-05-10, 액면금액 (2,000억원), 부	부	부
16 추가 콜옵션 행사가능한 기간 또는 시점	최초 옵션도래일 이후 매 이자(배당) 기일(1개월)	-	-	발행일로부터 5년이 되는날 (2027.05.10일) 이후, 매3개월	-	-
이자(배당) 관련						
17 지급형태	고정	고정	변동	고정	고정	고정
18 이자(배당)의 표면금리 및 기준지표	4.37%	3.63%	-	5.20%	3.47%	3.85%
19 이자(배당)의 미지급이 보통주 배당을 제한하는지 여부	제한하지 않음	제한하지 않음		해당사항 없음	해당사항 없음	해당사항 없음
20 이자(배당) 지급의 재량정도	완전한 재량	강제	완전한재량	완전한재량	강제	강제
21 스텝업 또는 기타 상황 유인 조항 존재여부 (존재/미존재)	미존재	미존재	미존재	미존재	미존재	미존재
22 이자(배당)의 누적비누적 여부 (누적/비누적)	비누적	누적	비누적	비누적	누적	누적
23 전환조건 포함 여부 (포함/미포함)	미포함	미포함	미포함	미포함	미포함	미포함
24 전환조건	-	-	-	-	-	-
25 전환방식	-	-	-	-	-	-
26 전환비율	-	-	-	-	-	-
27 의무전환/선택전환/해당없음	-	-	-	-	-	-
28 전환으로 인해 발행될 자본의 종류	-	-	-	-	-	-
29 전환으로 인해 발행될 자본의 발행자	-	-	-	-	-	-
30 상각조건 포함여부 (포함/미포함)	포함	포함	미포함	포함	포함	포함
31 상각조건	부실금융기관으로 지정시	부실금융기관으로 지정시	-	부실금융기관으로 지정시	부실금융기관으로 지정시	부실금융기관으로 지정시
32 상각방식	전액상각	전액상각	-	전액	전액	전액
33 상각방식 (영구적 / 일시적)	영구적	영구적	-	영구적	영구적	영구적
34 일시적 상각일 경우 회복 체계	-	-	-	-	-	-
35 직전 선순위증권명시 (해당증권 열번호 기재)	4	-	신종자본증권 (2번)	후순위채권 (3번~5번)	-	-
36 바젤III 자본 부적격 여부 (적격/부적격)	적격	적격	적격	적격	적격	적격
37 부적격 자본증권일 경우, 부적격 사항 기재	-	-	-	-	-	-

구분	위험가중자산		최저자본요구량
	2025년말	2024년말	2025년말
26	하한 적용에 따른 위험가중자산 조정금액 ^{주5)}		
27	781,494	769,375	62,520

- 주1) 신용리스크는 익스포져별 적용 방식에 따라 구분
- 주2) 국내 도입 이전에는 현행 은행이 적용하고 있는 방식에 따라 산출한 값을 기재
- 주3) 내부평가법(IAA) 적용 익스포져를 포함
- 주4) 특정 상품을 트레이딩계정에서 은행 계정으로, 또는 반대로 변경하여 위험가중자산이 감소하는 경우에 부과되는 추가자본
- 주5) 현재 적용 중인 위험가중자산 하한 비율(예: 72.5%)을 % 단위로 별도 명시

(1-2) 표준방법과 내부모형의 비교

(단위: 억원)

구분	a	b	c	d
	위험가중자산			
	내부모형 적용 익스포져	표준방법 적용 익스포져	합계(a+b)	전체 표준방법 적용
1	382,691	104,693	487,384	715,094
2	1,006	2,141	3,147	3,593
3	-	3,146	3,146	3,146
4	-	-	-	-
5	-	33,073	33,073	33,073
6	-	58,032	58,032	58,032
7	3	196,709	196,712	196,712
8	383,700	397,794	781,494	1,009,650

- 주1) "리스크별 위험가중자산 및 요구자본 현황" 서식의 행1
- 주2) "리스크별 위험가중자산 및 요구자본 현황" 서식의 행11+12+13+14+15+23+25

(1-3) 신용리스크 표준방법과 내부등급법의 비교

(단위: 억원)

구분	a	b	c	d
	위험가중자산			
	내부모형 적용 익스포져	표준방법 적용 익스포져	합계(a+b)	전체 표준방법 적용
1	-	7,777	7,777	7,777
	-	7,434	7,434	7,434
2	-	11,488	11,488	11,488
3	-	143,845	143,845	143,845
4	-	-	-	-
5	253,386	43,715	297,101	477,894
6	130,311	57,193	187,504	234,674
	4,176	-	4,176	9,161
	98,329	-	98,329	167,270
	27,805	-	27,805	58,243

구분	a	b	c	d
	위험가중자산			
	내부모형 적용 익스포져	표준방법 적용 익스포져	합계(a+b)	전체 표준방법 적용
7	-	69,805	69,805	69,805
	-	64,254	64,254	64,254
8	3	△27,134	△27,131	△26,938
9	383,700	306,689	690,389	918,545

(2) 총자본비율 및 기본자본비율(은행자회사)

(단위: 억원, %)

은행자회사명	기본자본	자기자본	위험가중자산	기본자본비율	자기자본비율
부산은행	54,880	55,663	358,681	15.30	15.52
경남은행	33,739	34,128	246,840	13.67	13.83

● 트레이딩 목적 자산 부채 현황

(단위: 억원, %)

구분	2025년말	2024년말
연결총자산(A)	1,610,954	1,524,705
트레이딩포지션(B)	69,830	78,325
트레이딩비율(B/A)	4.33	5.14

- 주) 연결총자산: 감독목적 연결총자산 기준
- 트레이딩포지션: 자회사(부산은행, 경남은행, BNK투자증권) 트레이딩자산 합계 기준
- ※ 당사는 "일별 트레이딩 포지션 1천억원 이상"인 금융기관에 해당되어 시장리스크기준 자기자본보유제도 적용대상입니다.

●● 경기대응완충자본

(단위: 억원, %)

구분	a 국가별 경기대응 완충자본 부과비율	b 익스포저 및 위험가중자산		d 은행별 경기대응완충 자본비율	e 은행별 경기대응완충 자본금액
		익스포저 금액	위험가중자산 금액		
한국(Korea)	1.00	1,364,529	649,387		
아르헨티나(Argentina)	-	-	-		
호주(Australia)	1.00	12	3		
벨기에(Belgium)	1.00	-	-		
브라질(Brazil)	-	2	-		
캐나다(Canada)	-	494	291		
중국(China)	-	1,751	1,335		
프랑스(France)	1.00	-	-		
독일(Germany)	0.75	-	-		
홍콩(Hong Kong)	0.50	31	29		
인도(India)	-	1	-		
인도네시아(Indonesia)	-	15	3		
이탈리아(Italy)	-	-	-		
일본(Japan)	-	73	63		
룩셈부르크(Luxembourg)	0.50	-	-		
멕시코(Mexico)	-	-	-		
네덜란드(Netherlands)	2.00	430	430		
러시아(Russia)	-	22	2		
사우디아라비아(Saudi Arabia)	-	-	-		
싱가포르(Singapore)	-	-	-		
남아프리카공화국(South Africa)	-	-	-		
스페인(Spain)	0.50	-	-		
스웨덴(Sweden)	2.00	-	-		
스위스(Switzerland)	-	-	-		
터키(Turkey)	-	-	-		
영국(United Kingdom)	2.00	42	9		
미국(United States)	-	2,138	2,172		
기타 국가	-	3,914	5,482		
합계		1,373,454	659,206		

레버리지비율

●● 레버리지비율 현황표

(단위: 억원, %)

항목	2025년 기말	2025년 3분기	2025년 2분기	2025년 1분기	
재무상태표 익스포저					
1	재무상태표 자산(파생상품 및 증권금융거래 관련 자산 제외, 담보 포함)	1,606,500	1,586,166	1,556,409	1,536,589
2	파생상품 관련 담보 제공액(회계기준에 따라 재무상태표 자산에서 제외된 경우)	-	-	-	-
3	(공제 대상 파생상품 거래 관련 현금변동증거금 미수자산)	-	-	-	-
4	(자산으로 인식된 증권금융거래에서 수취한 증권 조정액)	-	-	-	-
5	(기본(Tier 1)자본 산출시 공제되는 재무상태표상 자산과 관련된 대손충당금)	-	-	-	-
6	(기본(Tier 1)자본 산출시 공제되는 자산)	△5,334	△4,573	△4,313	△3,824
7	총 재무상태표상 익스포저(파생상품 및 증권금융거래 제외)(1~6행의 합)	1,601,166	1,581,593	1,552,097	1,532,764
파생상품 익스포저					
8	대체비용(현금변동증거금은 제외)	4,407	2,850	2,780	5,014
9	잠재 미래 익스포저에 해당하는 추가항목	5,689	5,002	4,566	4,633
10	(대고객 청산서비스 제공을 위한 중앙청산소와의 파생상품거래)	-	-	-	-
11	신용파생 매도의 조정된 유효명목금액	10,100	9,950	8,656	9,074
12	(조정된 유효명목금액 상계액 및 신용파생 매도의 추가항목 공제액)	△10,100	△9,950	△8,656	△9,074
13	총 파생상품 익스포저(8~12행의 합)	10,097	7,852	7,347	9,647
증권금융거래(SFT) 익스포저					
14	총 증권금융거래 자산(상계 전, 매도거래 조정 후)	10,680	6,068	7,462	9,774
15	(총 증권금융거래 자산의 미수금과 미지급금의 상계 금액)	-	-	-	-
16	거래상대방 신용리스크 익스포저	2,295	3,006	3,309	3,475
17	중개거래(agent transaction) 익스포저	-	-	-	-
18	총 증권금융거래(SFT) 익스포저(14~17행의 합)	12,974	9,074	10,771	13,248
여타 부외 익스포저					
19	부외자산의 총 명목금액	274,445	266,305	257,275	261,926
20	(신용한산율 적용에 따른 조정액)	△177,590	△171,397	△165,542	△168,281
21	(기본(Tier 1)자본 산출시 공제되는 부외자산과 관련된 대손충당금)	-	-	-	-
22	부외항목(19~21행의 합)	96,854	94,908	91,733	93,645
자본 및 총익스포저					
23	기본자본(Tier1 자본)	104,029	104,734	103,875	103,428
24	총 익스포저(7, 13, 18, 22행의 합)	1,721,091	1,693,427	1,661,947	1,649,304
레버리지비율 (바젤III 레버리지비율)					
25	레버리지비율 (중앙은행 준비금의 익스포저 제외 효과를 반영)	6.11	6.25	6.32	6.31
25a	레버리지비율 (중앙은행 준비금의 익스포저 제외 효과를 미반영)	6.04	6.19	6.25	6.27
26	최소규제비율	3.00	3.00	3.00	3.00
27	레버리지비율 버퍼	3.04	3.19	3.25	3.27

항목	2025년 기말	2025년 3분기	2025년 2분기	2025년 1분기
평균값 공시				
28 증권금융거래 관련 자산의 평균값 (매각거래 회계처리 및 미수금-미지급금 상계에 대한 조정 후 기준)	13,034	7,592	8,970	11,751
29 증권금융거래 관련 자산의 분기말 금액 (매각거래 회계처리 및 미수금-미지급금 상계에 대한 조정 후 기준)	10,680	6,068	7,462	9,774
30 28행의 평균값을 반영한 총익스포저 (중앙은행 준비금의 익스포저 제외 효과를 반영)	1,705,504	1,676,239	1,646,313	1,641,520
30a 28행의 평균값을 반영한 총익스포저 (중앙은행 준비금의 익스포저 제외 효과를 미반영)	1,723,445	1,694,951	1,663,456	1,651,281
31 28행의 평균값을 반영한 레버리지비율 (중앙은행 준비금의 익스포저 제외 효과를 반영)	6.10	6.25	6.31	6.30
31a 28행의 평균값을 반영한 레버리지비율 (중앙은행 준비금의 익스포저 제외 효과를 미반영)	6.04	6.19	6.25	6.26

회계기준 자산 및 레버리지비율 총익스포저 간 요약비교표

기준년월: 2025년 기말 / 계열사: BNK금융그룹 전체

(단위: 억원)

항목	해당 금액
1 은행 연결재무제표 총자산	1,610,954
2 회계목적상 연결대상이나 규제목적상 연결대상은 아닌 자회사에 대한 투자액	-
3 리스크 이전관련 운영요건을 충족하는 유동화 익스포저 조정액	-
4 중앙은행 준비금에 대한 일시적 제외 금액 (해당되는 경우)	-
5 회계처리에 따라 재무상태표상 자산으로 인정되지만 레버리지비율 익스포저 측정대상이 아닌 수탁자산	-
6 매매일 회계처리에 따른 금융자산 매매관련 조정액	-
7 캐시폴링 거래 조정액	-
8 파생상품 익스포저 조정액	5,689
9 증권금융거래(SFT) 익스포저 조정액	2,295
10 부외 항목(신용환산율을 적용하여 산출된 익스포저)	96,854
11 기본자본에서 공제되는 대손충당금 관련 조정액	-
12 기타 조정항목	5,299
13 레버리지비율 총익스포저	1,721,091

유동성 지표

원화유동성비율

(단위: 억원, %)

구분	회사명	2025년말			2024년말		
		원화유동성 자산	원화유동성 부채	원화유동성 비율	원화유동성 자산	원화유동성 부채	원화유동성 비율
금융지주회사	BNK금융지주	3,411	1,076	317.19	1,848	1,071	172.55
	BNK캐피탈	12,594	7,600	165.71	12,828	6,100	210.30
자회사	BNK투자증권	64,526	57,212	112.78	60,358	46,728	129.17
	BNK저축은행	3,673	3,006	122.20	4,939	3,028	163.10
	BNK자산운용	960	-	-	935	-	-

※ 지주사: 잔존만기 1개월 기준

※ 자회사: 잔존만기 3개월 기준

※ 은행업감독업무시행세칙 개정에 따라 부산은행, 경남은행의 유동성비율은 유동성커버리지 비율로 참고

원화유동성커버리지비율(부산은행)

1. 유동성커버리지비율

(단위: 억원, %)

구분	총 가중치 적용 전 ¹⁾ 금액(평균 ⁴⁾)	총 가중치 적용 후 ²⁾ 금액(평균 ⁴⁾)
고유동성자산		
1 총고유동성자산(HQLA)		106,832
현금유출액		
2 소매 및 중소기업 예금	233,544	16,608
3 안정적 예금(stable deposits)	129,055	6,453
4 불안정 예금(less stable deposits)	104,489	10,155
5 무담보부 도매자금조달	161,396	90,923
6 영업적 예금(operational deposits)	2,638	659
7 비영업적 조달(non-operational deposits)	155,491	86,997
8 기타 무담보부 채무증권(unsecured debt)	3,267	3,267
9 담보부 도매자금조달		43
10 추가 현금유출액	145,266	14,628
11 파생상품 익스포저 및 기타 담보제공 관련 현금유출액	1,043	449
12 금융상품의 자금조달원 상실 관련 현금유출액	-	-
13 신용 및 유동성 약정	144,223	14,179
14 기타 계약상 자금제공 채무	8,655	8,655
15 기타 우발성 자금제공 채무	19,715	720
16 총현금유출액		131,577

구분		총 가중치 적용 전 ¹⁾ 금액(평균 ⁴⁾)	총 가중치 적용 후 ²⁾ 금액(평균 ⁴⁾)
현금유입액			
17	담보부 자금대출(예: 한매조건부채권매수)	2,926	2,640
18	정상 익스포저로부터의 현금유입액	37,693	23,596
19	기타 현금유입액	20,045	20,045
20	총현금유입액	60,664	46,281
21	조정 후 고유동성자산 합계 ³⁾		106,832
22	조정 후 순현금유출액 합계 ³⁾		85,296
23	유동성커버리지비율(%) ⁴⁾		128.44

주1) 30일 이내 만기도래 및 상환가능한 금액(현금유출 및 현금유입)

주2) 할인율(고유동성자산) 또는 이탈율 및 유입률(현금유출 및 현금유입) 적용 후 금액

주3) 할인율, 이탈율 및 유입률과 한도(Level 2 및 Level 2B 자산 한도, 현금유입 한도) 적용 후 금액

주4) 가중치 적용 전과 적용 후의 각 구성항목은 분기 중 영업일별 금액의 합계를 평균하여 산출·공시하므로, 분기 중 영업일별 유동성커버리지비율의 평균으로 공시된 '23. 유동성커버리지비율'은 '21. 조정 후 고유동성자산 합계'를 '22. 조정 후 순현금유출액 합계'로 나누어 산출되는 금액과 상이할 수 있음

2. 유동성커버리지비율 산출결과에 대한 질적 정보

(가) 유동성커버리지비율, 고유동성자산 구성 및 변동 추이

(단위: 억원, %)

구분	당분기 중	당분기 중	당분기 중	직전 분기 (평균)
	당월 평균	전월 평균	전전월 평균	
유동성커버리지비율	120.44	142.63	122.46	137.58
고유동성자산	107,263	106,543	106,627	112,614
Level 1 자산	103,157	102,257	102,031	108,373
Level 2 자산	4,106	4,286	4,596	4,241

주) 공시된 유동성커버리지비율은 해당 기간 동안의 영업일별 유동성커버리지비율을 평균하여 산출

(나) 유동성커버리지비율 산출결과에 대한 주요 원인(main drivers)

(단위: 억원, %)

구분	당분기 중	당분기 중	당분기 중	당분기 (평균)
	당월 평균	전월 평균	전전월 평균	
고유동성자산(A)	107,263	106,543	106,627	106,832
순현금유출(B)	89,229	79,027	87,456	85,296
현금유출	131,026	134,411	129,100	131,577
현금유입	41,797	55,384	41,644	46,281
LCR비율(A/B)	120.21	134.82	121.92	125.25

주) 해당 기간 동안의 영업일별 LCR을 평균하여 산출한 공시용 LCR과 고유동성자산의 평균에서 순현금유출의 평균을 나눠서 산출한 LCR은 상이할 수 있음

(다) 현금의 유입과 유출에 큰 영향을 끼치는 계정 잔액

(단위: 억원)

구분	당분기 중 당월 평균	당분기 중 전월 평균	당분기 중 전전월 평균	당분기 (평균)
예수금	68,343	76,698	70,467	71,765
MMDA (금융기관)	20,091	21,119	19,168	20,157
콜머니	6,149	6,377	6,219	6,246
대출채권	6,402	2,898	3,491	4,361
	13,929	12,609	14,652	13,706

(라) 파생상품 익스포저와 잠재적인 추가담보 요구(potential collateral calls)

(단위: 억원)

구분	당분기(평균)
장기 신용등급이 3등급 하락시 추가로 제공되는 담보액	-
파생거래의 시장가치 변동시 추가로 제공되는 유동성 필요액	382
합계	382

(마) 유동성 관리의 집중화 정도 및 부서간의 상호관계에 대한 설명

- 당행은 유동성 관리를 효율적으로 이행할 수 있도록 리스크관리부문 회의체 및 부서별 주요 역할과 책임을 다음과 같이 정하고 있습니다.

조직구분	역할 및 책임
리스크관리위원회	리스크관리 최상위 조직으로 리스크관리가 적절히 이루어지도록 감독
리스크관리집행위원회	유동성리스크 관리를 위한 세부적인 정책과 절차를 승인하고 점검
ALM협의회	자금 조달·운용의 기본방침 수립, 유동성관리업무의 정책결정·조정·통제·이행사항 등을 점검
리스크총괄부	유동성리스크 관리 통합 및 일반 유동성리스크 모니터링
자금부 및 자금운용부	원화부문 유동성관리 통합 및 자금수요 대비 유동성자금 상시 보유 외화부문 유동성관리 통합 및 해외 금융기관 Credit Line·차입선 확보
개인고객부, 기업고객부, 비대면고객부, 통합제도부	여·수신조달 및 운용 정책 수립 및 수행 여·수신부문 조달 편중도 완화 및 만기분산
연금사업부, 신탁사업부	신탁부문 유동성 관리 통합

3. 유동성커버리지비율 관련 추가정보

- 당행은 유동성리스크 변동요인을 항시 예측하여 적정 유동성을 확보하고 유동성 위기상황에 대응하기 위해 다음과 같은 관리체계를 갖추고 있습니다.

- 이사회 내 리스크관리위원회 설치 및 리스크관리집행위원회·ALM협의회 운영
- 유동성갭비율, 최대누적현금흐름 등 유동성리스크 허용한도 설정 및 관리
- 자금조달 다변화를 위해 금융기관수신 조달비율, 거래상대방편중도, 조달기간별 편중도 관리
- 거액자금 조달 및 운용에 대하여 유동성리스크에 미치는 영향의 사전 검토
- 유동성위기 상황분석 및 비상조달계획 수립 및 관리

● 원화유동성커버리지비율(경남은행)

1. 유동성커버리지비율

(단위: 억원, %)

구분	총 가중치 적용 전 ¹⁾ 금액(평균 ⁴⁾)	총 가중치 적용 후 ²⁾ 금액(평균 ⁴⁾)
고유동성자산		
1 총고유동성자산(HQLA)		65,350
현금유출액		
2 소매 및 중소기업 예금	159,780	12,659
3 안정적 예금(stable deposits)	64,844	3,242
4 불안정 예금(less stable deposits)	94,169	9,417
5 무담보부 도매자금조달	113,954	60,647
6 영업적 예금(operational deposits)	2,455	614
7 비영업적 조달(non-operational deposits)	111,157	59,691
8 기타 무담보부 채무증권(unsecured debt)	342	342
9 담보부 도매자금조달		-
10 추가 현금유출액	89,844	9,160
11 파생상품 익스포져 및 기타 담보제공 관련 현금유출액	1,232	507
12 금융상품의 자금조달원 상실 관련 현금유출액	-	-
13 신용 및 유동성 약정	88,612	8,653
14 기타 계약상 자금제공 채무	3,270	3,270
15 기타 우발성 자금제공 채무	4,252	180
16 총현금유출액		85,916
현금유입액		
17 담보부 자금대출(예: 판매조건부채권매수)	475	-
18 정상 익스포져로부터의 현금유입액	23,359	14,151
19 기타 현금유입액	15,212	15,212
20 총현금유입액	39,046	29,363
21 조정 후 고유동성자산 합계 ³⁾		65,350
22 조정 후 순현금유출액 합계 ³⁾		56,553
23 유동성커버리지비율(% ⁴⁾)		116.07

주1) 30일 이내 만기도래 및 상환가능한 금액(현금유출 및 현금유입)

주2) 할인율(고유동성자산) 또는 이탈율 및 유입률(현금유출 및 현금유입) 적용 후 금액

주3) 할인율, 이탈율 및 유입률과 한도(Level 2 및 Level 2B 자산 한도, 현금유입 한도) 적용 후 금액

주4) 가중치 적용 전과 적용 후의 각 구성항목은 분기 중 영업일별 금액의 합계를 평균하여 산출·공시하므로, 분기 중 영업일별 유동성커버리지비율의 평균으로 공시된 '23. 유동성커버리지비율'은 '21. 조정 후 고유동성자산 합계'를 '22. 조정 후 순현금유출액 합계'로 나누어 산출되는 금액과 상이할 수 있음

2. 유동성커버리지비율 산출결과에 따른 질적정보

(가) 유동성커버리지비율, 고유동성자산 구성 및 변동 추이

(단위: 억원, %)

구분	당분기 중 당월 평균	당분기 중 전월 평균	당분기 중 전전월 평균	직전 분기 (평균)
유동성커버리지비율	124.89	114.72	106.79	120.70
고유동성자산	67,046	65,244	63,395	62,478
Level 1 자산	55,406	53,886	51,946	50,841
Level 2 자산	11,640	11,358	11,449	11,637

주) 공시된 유동성커버리지비율은 해당 기간 동안의 영업일별 유동성커버리지비율을 평균하여 산출

(나) 유동성커버리지비율 산출결과에 대한 주요 원인(main drivers)

(단위: 억원, %)

구분	당분기 중 당월 평균	당분기 중 전월 평균	당분기 중 전전월 평균	당분기 (평균)
고유동성자산	67,046	65,244	63,395	65,350
순현금유출	53,868	56,934	59,413	56,553
현금유출	83,918	85,767	88,523	85,916
현금유입	30,050	28,833	29,110	29,363
LCR비율(A/B)	124.46	114.60	106.70	115.56

주) 해당 기간 동안의 영업일별 LCR을 평균하여 산출한 공시용 LCR 과 고유동성 자산의 평균에서 순현금유출의 평균을 나눠서 산출한 LCR은 상이할 수 있음

(다) 현금의 유입과 유출에 큰 영향을 끼치는 계정 잔액

(단위: 억원)

구분	당분기 중 당월 평균	당분기 중 전월 평균	당분기 중 전전월 평균	당분기 (평균)
예수금	66,845	63,002	64,646	64,904
대출채권	9,743	9,273	10,026	9,671
만기도래 유가증권	11,464	13,350	13,761	12,782
콜론	4,024	1,420	312	2,042
콜머니	71	5,000	4,365	3,002

(라) 파생상품 익스포져와 잠재적인 추가담보 요구(potential collateral calls)

- 파생상품 거래에서 발생할 수 있는 현금유출액 및 유입액을 산출하여 상계 후 합계액에 100% 가중치 적용하고 있습니다.

신용등급 하향조정 시 트리거 조항이 있는 개별 계약의 경우, 장기신용등급이 최대 3등급 하락 시 추가로 제공되는 담보에 관해 100% 가중치 적용하며, 파생상품 및 기타거래의 시장가치 변동에 따른 유동성 조달 필요액을 반영하여 산출하고 있습니다.

(단위: 억원)

구분	당분기(평균)
장기 신용등급이 3등급 하락시 추가로 제공되는 담보액	-
파생거래의 시장가치 변동시 추가로 제공되는 유동성 필요액	428
합계	428

(마) 유동성 관리의 집중화 정도 및 부서간의 상호관계에 대한 설명

- 당행은 유동성 관리를 효율적으로 이행할 수 있도록 리스크관리부문 회의체 및 부서별 주요 역할과 책임을 다음과 같이 정하고 있습니다.

조직구분	역할 및 책임
리스크관리위원회	리스크관리 최상위 조직으로 리스크관리가 적절히 이루어지도록 감독
리스크관리집행위원회	유동성리스크 관리를 위한 세부적인 정책과 절차를 승인하고 점검
ALM협의회	자금 조달·운용의 기본방침 수립, 유동성관리업무의 정책결정·조정·통제·이행사항 등을 점검
리스크총괄부	유동성리스크 관리 정책 수립 및 추진, 유동성리스크 관리한도 설정 및 모니터링, 유동성리스크 측정시스템 개발 및 관리, 유동성 위기상황 시나리오 설계 및 분석
자금부 및 금융시장지원부	전행 유동성 총괄 관리, 자금 조달·운용 계획 수립 및 실행, 유동성 자산 보유 및 관리

3. 유동성커버리지비율 관련 추가정보

- 당행은 유동성리스크 변동요인을 항시 예측하여 적정 유동성 확보하고 유동성 위기상황에 대응하기 위해 다음과 같은 관리체계를 갖추고 있습니다.

- 이사회 내 리스크관리위원회 설치 및 리스크관리집행위원회·ALM협의회 운영
- 유동성갭비율, 최대누적현금흐름 등 유동성리스크 허용한도 설정 및 관리
- 자금조달 다변화를 위해 금융기관수신 조달비율, 거래상대방편중도, 조달기간별 편중도 관리
- 거액자금 조달 및 운용에 대하여 유동성리스크에 미치는 영향의 사전 검토
- 유동성위기 상황분석 및 비상조달계획 수립 및 관리

● 외화유동성비율

(단위: 억원, %)

구분	회사명	2025년말			2024년말		
		외화 유동성자산	외화 유동성부채	외화 유동성비율	외화 유동성자산	외화 유동성부채	외화 유동성비율
지주회사	BNK금융지주	-	-	-	-	-	-
자회사	BNK캐피탈	-	-	-	-	-	-
	BNK투자증권	2,619	2,711	96.60	2,650	1,656	160.03
	BNK저축은행	-	-	-	-	-	-
	BNK자산운용	-	-	-	-	-	-

● 외화유동성커버리지비율(부산은행)

(단위: %, 백만달러)

구분	당분기 중 당월 평균	당분기 중 전월 평균	당분기 중 전전월 평균	직전 분기 (평균)
외화 유동성커버리지비율[(A)/(B)]	202.24	201.22	178.29	196.17
(A) 월평균 외화 고유동성자산	265	273	268	276
(B) 월평균 외화 순현금유출액	131	136	151	141

※ 직전분기의 경우 외화 고유동성자산 및 외화 순현금유출액은 직전분기 동안의 영업일별 외화 고유동성자산 및 외화 순현금유출액을 각각 평균하여 산출기재하고, 산출된 외화 고유동성자산에서 외화 순현금유출액을 나누어 외화 유동성커버리지비율을 산출기재한다.

● 외화유동성커버리지비율(경남은행)

(단위: %, 백만달러)

구분	당분기 중 당월 평균	당분기 중 전월 평균	당분기 중 전전월 평균	직전 분기 (평균)
외화 유동성커버리지비율[(A)/(B)]	169.66	152.13	195.85	180.62
(A) 월평균 외화 고유동성자산	68	60	68	71
(B) 월평균 외화 순현금유출액	40	39	35	39

※ 직전분기의 경우 외화 고유동성자산 및 외화 순현금유출액은 직전분기 동안의 영업일별 외화 고유동성자산 및 외화 순현금유출액을 각각 평균하여 산출기재하고, 산출된 외화 고유동성자산에서 외화 순현금유출액을 나누어 외화 유동성커버리지비율을 산출기재한다.

● 업무용고정자산비율

(단위: %, %p)

구분		2025년말	2024년말	증 감
업무용고정자산비율	부산은행	11.45	11.23	0.22
	경남은행	10.16	10.08	0.08

● 순안정자금조달비율(부산은행)

1. 순안정자금조달비율(당분기말)

(단위: 억원, %)

구분	잔존만기별 분기말 금액				가중치 적용후 금액	
	만기없음	6개월 미만	6개월 이상 1년미만	1년 이상		
안정자금가용금액(ASF)						
1	자본	-	-	-	59,714	59,714
2	<별표3>에 따른 보통주자본, 기타기본자본 및 보완자본 (잔존만기 1년 미만인 보완자본에 해당하는 자본증권은 제외)	-	-	-	59,714	59,714
3	2를 제외한 기타자본	-	-	-	-	-
4	소매 예금 및 중소기업 고객으로부터의 예금	111,202	77,899	68,017	14,420	252,154
5	LCR 정의상 안정적 예금	72,317	26,750	27,504	3,661	123,903
6	LCR 정의상 불안정적 예금	38,885	51,149	40,513	10,759	128,251
7	도매자금조달	94,604	252,721	106,655	27,112	178,027
8	영업적 예금(operational deposits)	-	-	-	-	-
9	기타 도매자금조달	94,604	252,721	106,655	27,112	178,027
10	상호의존 자산과 매치되는 부채	-	-	-	-	-
11	기타 부채	25,803	-	-	1,301	616
12	NSFR 파생상품부채	-	-	-	685	-
13	1~12항목에 포함되지 않는 기타 부채	25,803	-	-	616	616
14	총 안정자금가용금액(ASF)	231,609	330,620	174,672	102,547	490,511
안정자금조달필요금액(RSF)						
15	총 NSFR 고유동성 자산	31,500	10,983	11,544	75,021	12,996
16	타 금융회사에 예치한 영업목적 예금	-	-	-	-	-
17	대출 및 유가증권	195	241,559	173,378	254,638	402,432
18	Level 1 고유동성 자산에 의해 담보된 금융회사에 대한 대출	-	-	-	-	-
19	非Level 1 고유동성 자산에 의해 담보되고, 금융회사의 대출에 의해 담보되지 않는 금융회사에 대한 대출	-	11,085	2,363	4,646	7,490
20	비금융회사 고객, 소매 및 중소기업 고객 및 국가, 중앙은행, 공공기관에 대한 대출	-	204,248	146,803	119,818	273,048
21	바젤2 표준방법에 따른 위험가중치 35% 이하 대출	-	17,615	16,905	21,614	31,308
22	주택담보대출	-	10,876	22,525	115,969	100,935
23	바젤2 표준방법에 따른 위험가중치 35% 이하 대출	-	9,287	19,864	71,698	61,179
24	정상, 非고유동성 자산인 유가증권	195	15,350	1,687	14,205	20,959
25	상호의존적부채와 매치되는 자산	-	-	-	-	-
26	기타 자산	23,060	15,154	294	2,156	24,091
27	금 등 물리적으로 거래되는 파생상품	-	-	-	-	-
28	파생거래에 대한 기초증거금, 중앙청산소에 대한 부도 펀드에 기여된 자산	-	-	-	-	-
29	NSFR 파생상품 자산	-	-	-	543	-
30	변동 증거금 차감전 NSFR 파생상품 부채	-	-	-	34	387
31	27~30에 포함되지 않는 기타 자산	23,060	15,154	294	1,579	23,704
32	난외 재무상태표 계정	-	171,616	-	-	8,293
33	총 안정자금조달필요금액	54,755	267,696	185,216	331,781	447,812
34	순안정자금조달비율(%)					109.53

2. 순안정자금조달비율(직전분기말)

(단위: 억원, %)

구분	잔존만기별 분기말 금액				가중치 적용후 금액	
	만기없음	6개월 미만	6개월 이상 1년미만	1년 이상		
안정자금가용금액(ASF)						
1	자본	-	-	-	60,033	60,033
2	<별표3>에 따른 보통주자본, 기타기본자본 및 보완자본 (잔존만기 1년 미만인 보완자본에 해당하는 자본증권은 제외)	-	-	-	60,033	60,033
3	2를 제외한 기타자본	-	-	-	-	-
4	소매 예금 및 중소기업 고객으로부터의 예금	109,032	74,317	44,972	7,314	219,166
5	LCR 정의상 안정적 예금	71,717	31,805	23,732	3,543	124,434
6	LCR 정의상 불안정적 예금	37,315	42,512	21,240	3,771	94,732
7	도매자금조달	89,552	272,160	94,781	37,325	184,305
8	영업적 예금(operational deposits)	-	-	-	-	-
9	기타 도매자금조달	89,552	272,160	94,781	37,325	184,305
10	상호의존 자산과 매치되는 부채	-	-	-	-	-
11	기타 부채	20,559	-	-	1,382	879
12	NSFR 파생상품부채	-	-	-	503	-
13	1~12항목에 포함되지 않는 기타 부채	20,559	-	-	879	879
14	총 안정자금가용금액(ASF)	219,143	346,477	139,753	106,054	464,383
안정자금조달필요금액(RSF)						
15	총 NSFR 고유동성 자산	26,413	10,420	11,114	76,143	12,819
16	타 금융회사에 예치한 영업목적 예금	-	-	-	-	-
17	대출 및 유가증권	234	203,644	200,816	256,875	399,975
18	Level 1 고유동성 자산에 의해 담보된 금융회사에 대한 대출	-	-	-	-	-
19	非Level 1 고유동성 자산에 의해 담보되고, 금융회사의 대출에 의해 담보되지 않는 금융회사에 대한 대출	-	6,477	2,325	3,968	6,102
20	비금융회사 고객, 소매 및 중소기업 고객 및 국가, 중앙은행, 공공기관에 대한 대출	-	170,994	180,475	117,405	271,366
21	바젤2 표준방법에 따른 위험가중치 35% 이하 대출	-	13,636	17,830	20,817	29,264
22	주택담보대출	-	9,735	16,035	120,573	100,207
23	바젤2 표준방법에 따른 위험가중치 35% 이하 대출	-	7,945	13,410	75,826	59,964
24	정상, 非고유동성 자산인 유가증권	234	16,438	1,981	14,929	22,300
25	상호의존적부채와 매치되는 자산	-	-	-	-	-
26	기타 자산	14,927	8,475	460	1,931	18,848
27	금 등 물리적으로 거래되는 파생상품	-	-	-	-	-
28	파생거래에 대한 기초증거금, 중앙청산소에 대한 부도 펀드에 기여된 자산	-	-	-	-	-
29	NSFR 파생상품 자산	-	-	-	449	-
30	변동 증거금 차감전 NSFR 파생상품 부채	-	-	-	25	338
31	27~30에 포함되지 않는 기타 자산	14,927	8,475	460	1,457	18,510
32	난외 재무상태표 계정	-	168,362	-	-	8,167
33	총 안정자금조달필요금액	41,574	222,539	212,390	334,924	439,809
34	순안정자금조달비율(%)					105.59

3. 순안정자금조달비율에 대한 질적정보

(가) 순안정자금조달비율의 구성 및 변동추이

(단위: %, %p, 억원)

구분	전분기말	당분기말	증감
순안정자금조달비율	105.59	109.53	3.95
안정자금가용금액	464,383	490,511	26,128
안정자금 조달필요금액	439,809	447,812	8,003

(나) 당분기말 순안정자금조달비율의 결정요인과 전분기 대비 순안정자금조달비율 변동 요인

(단위: %, %p, 억원)

구분	당분기말	직전분기말	증감
순안정자금조달비율	109.53	105.59	3.95
안정자금 가용금액	490,511	464,383	26,128
소매예금 및 중소기업 고객으로부터의 예금	252,154	219,166	32,988
도매자금조달	178,027	184,305	-6,278
안정자금 조달필요금액	447,812	439,809	8,003
대출 및 유가증권	402,432	399,975	2,457
비금융회사 고객, 소매 및 중소기업 고객 및 국가, 중앙은행, 공공기관에 대한 대출	273,048	271,366	1,682
주택담보대출	100,935	100,207	728

(다) 순안정자금조달비율과 관련된 유동성 정책 및 자금조달 구조 변경 내용

- 당행은 안정적인 비율 관리를 위해 매월 ALM협의회 시 수신 포트폴리오 조정, 기관성 수신 만기 분산, 고유 동성자산 확충 등의 유동성 관련 정책을 수립하고 있으며, 내부관리 한도를 설정하여 상시 모니터링을 실시 하고 있습니다.

(라) 상호의존적 자산 및 부채 구성 및 관련 거래 규모 변동 내용 등: 해당사항 없음

● 순안정자금조달비율(경남은행)

1. 순안정자금조달비율(당분기말)

(단위: 억원, %)

구분	잔존만기별 분기말 금액				가중치 적용후 금액	
	만기없음	6개월 미만	6개월 이상 1년미만	1년 이상		
안정자금가용금액(ASF)						
1	자본				36,625	36,625
2	<별표3>에 따른 보통주자본, 기타기본자본 및 보완자본 (잔존만기 1년 미만인 보완자본에 해당하는 자본증권은 제외)	-	-	-	36,625	36,625
3	2를 제외한 기타자본	-	-	-	-	-
4	소매 예금 및 중소기업 고객으로부터의 예금	63,832	49,266	40,917	8,380	150,182
5	LCR 정외상 안정적 예금	36,522	12,709	14,520	2,376	62,939
6	LCR 정외상 불안정적 예금	27,310	36,557	26,397	6,004	87,243
7	도매자금조달	62,085	170,445	83,135	21,623	135,149
8	영업적 예금(operational deposits)	-	-	-	-	-
9	기타 도매자금조달	62,085	170,445	83,135	21,623	135,149
10	상호의존 자산과 매치되는 부채	-	-	-	-	-
11	기타 부채	10,643	-	-	665	257
12	NSFR 파생상품부채	-	-	-	408	-
13	1~12항목에 포함되지 않는 기타 부채	10,643	-	-	257	257
14	총 안정자금가용금액(ASF)	136,560	219,711	124,053	67,294	322,213
안정자금조달필요금액(RSF)						
15	총 NSFR 고유동성 자산	16,529	7,772	5,485	48,855	7,115
16	타 금융회사에 예치한 영업목적 예금	-	-	-	-	-
17	대출 및 유가증권	295	149,300	107,391	198,503	283,240
18	Level 1 고유동성 자산에 의해 담보된 금융회사에 대한 대출	-	200	-	-	20
19	非Level 1 고유동성 자산에 의해 담보되고, 금융회사의 대출에 의해 담보되지 않는 금융회사에 대한 대출	-	2,756	1,689	4,744	6,001
20	비금융회사 고객, 소매 및 중소기업 고객 및 국가, 중앙은행, 공공기관에 대한 대출	-	132,267	102,470	122,562	214,684
21	바젤2 표준방법에 따른 위험가중치 35% 이하 대출	-	22,530	24,727	34,814	46,258
22	주택담보대출	-	3,114	2,953	63,479	50,105
23	바젤2 표준방법에 따른 위험가중치 35% 이하 대출	-	627	635	36,016	24,358
24	정상, 非고유동성 자산인 유가증권	295	10,963	279	7,717	12,430
25	상호의존적부채와 매치되는 자산	-	-	-	-	-
26	기타 자산	6,185	5,890	75	1,360	10,005
27	금 등 물리적으로 거래되는 파생상품	-	-	-	-	-
28	파생거래에 대한 기초증거금, 중앙청산소에 대한 부도 펀드에 기여된 자산	-	-	-	-	-
29	NSFR 파생상품 자산	-	-	-	428	20
30	변동 증거금 차감전 NSFR 파생상품 부채	-	-	-	20	20
31	27~30에 포함되지 않는 기타 자산	6,185	5,890	75	912	9,964
32	난외 재무상태표 계정	98,702	-	-	-	4,899
33	총 안정자금조달필요금액	121,711	162,962	112,951	248,718	305,259
34	순안정자금조달비율(%)					105.55

2. 순안정자금조달비율(직전분기말)

(단위: 억원, %)

구분	잔존만기별 분기말 금액				가중치 적용 후 금액	
	만기없음	6개월 미만	6개월 이상 1년미만	1년 이상		
안정자금가용금액(ASF)						
1	자본	-	-	-	38,099	38,099
2	<별표3>에 따른 보통주자본, 기타기본자본 및 보완자본 (잔존만기 1년 미만인 보완자본에 해당하는 자본증권은 제외)	-	-	-	38,099	38,099
3	2를 제외한 기타자본	-	-	-	-	-
4	소매 예금 및 중소기업 고객으로부터의 예금	61,543	54,273	35,187	9,315	148,305
5	LCR 정의상 안정적 예금	35,712	14,257	11,767	2,597	61,246
6	LCR 정의상 불안정적 예금	25,831	40,016	23,420	6,718	87,059
7	도매자금조달	62,032	181,382	64,865	21,619	145,308
8	영업적 예금(operational deposits)	-	-	-	-	-
9	기타 도매자금조달	62,032	181,382	64,865	21,619	145,308
10	상호의존 자산과 매치되는 부채	-	-	-	-	-
11	기타 부채	12,872	-	-	725	411
12	NSFR 파생상품부채	-	-	-	314	-
13	1~12항목에 포함되지 않는 기타 부채	12,872	-	-	411	411
14	총 안정자금가용금액(ASF)	136,447	235,655	100,053	69,759	332,123
안정자금조달필요금액(RSF)						
15	총 NSFR 고유동성 자산	18,057	8,475	6,139	45,173	7,530
16	타 금융회사에 예치한 영업목적 예금	-	-	-	-	-
17	대출 및 유가증권	326	128,826	126,362	194,534	278,626
18	Level 1 고유동성 자산에 의해 담보된 금융회사에 대한 대출	-	200	-	-	20
19	非Level 1 고유동성 자산에 의해 담보되고, 금융회사의 대출에 의해 담보되지 않는 금융회사에 대한 대출	-	2,900	1,609	4,284	5,524
20	비금융회사 고객, 소매 및 중소기업 고객 및 국가, 중앙은행, 공공기관에 대한 대출	-	109,071	121,452	121,329	211,271
21	바젤2 표준방법에 따른 위험가중치 35% 이하 대출	-	18,917	24,369	35,599	44,783
22	주택담보대출	-	3,064	3,124	61,817	48,612
23	바젤2 표준방법에 따른 위험가중치 35% 이하 대출	-	655	623	35,132	23,475
24	정상, 非고유동성 자산인 유가증권	326	13,591	177	7,104	13,199
25	상호의존적부채와 매치되는 자산	-	-	-	-	-
26	기타 자산	7,011	5,391	230	1,407	9,473
27	금 등 물리적으로 거래되는 파생상품	-	-	-	-	-
28	파생거래에 대한 기초증거금, 중앙청산소에 대한 부도 펀드에 기여된 자산	-	-	-	-	-
29	NSFR 파생상품 자산	-	-	-	362	47
30	변동 증거금 차감전 NSFR 파생상품 부채	-	-	-	16	16
31	27~30에 포함되지 않는 기타 자산	7,011	5,391	230	1,029	9,411
32	난외 재무상태표 계정	93,487	-	-	-	4,640
33	총 안정자금조달필요금액	118,881	142,692	132,731	241,114	300,269
34	순안정자금조달비율(%)					110.61

3. 순안정자금조달비율에 대한 질적정보

(가) 순안정자금조달비율의 구성 및 변동추이

(단위: %, %p, 억원)

구분	전분기말	당분기말	증감
순안정자금조달비율	110.61	105.55	△5.06
안정자금가용금액	332,123	322,213	△9,910
안정자금 조달필요금액	300,269	305,259	4,990

(나) 당분기말 순안정자금조달비율의 결정요인과 전분기 대비 순안정자금조달비율 변동 요인

- 순안정자금조달비율은 안정자금조달필요금액(Required Stable Funding, RSF)에 대한 안정자금가용금액(Available Stable Funding, ASF)의 비율을 의미하는 것으로 잔존만기별 소매예금 및 중소기업 고객으로부터의 예금, 도매자금조달, 대출 및 유가증권 잔액 등에 의해 영향을 받습니다.
- 당행 2025년 4분기말 순안정자금조달비율은 규제비율(100% 이상)을 상회하는 105.55%로 전분기말 대비 5.06%p 하락하였습니다. 이는 원화대출금 등 안정자금조달필요금액(RSF) 4,990억원 증가하였으나, 은행수신 등 안정자금가용금액(ASF) 9,910억원 감소에 기인한 것입니다.

(다) 순안정자금조달비율과 관련된 유동성 정책 및 자금조달 구조 변경 내용

- 당행은 안정적인 유동성 관리를 위해 ALM협의회를 통해 개인성 수신 확대 등 수신 포트폴리오 개선, 기관성 수신 만기분산 강화, 고유동성자산 확충 등의 정책을 수립하고 연간 관리목표를 설정하여 매월 모니터링을 실시하고 있습니다.

(라) 상호의존적 자산 및 부채 구성 및 관련 거래 규모 변동 내용 등: 해당사항 없음

수익성 지표

●● 금융지주회사(연결재무제표 기준)

(단위: 억원, %, %p)

구분	2025년말	2024년말	증감
당기순이익(A)	8,362	7,499	863
총자산(평균, B)	1,562,848	1,496,380	66,468
총자산수익률(ROA)(A/B)	0.54	0.50	0.04
지배기업순이익(C)	8,150	7,285	865
자기자본(평균, D))	106,671	105,228	1,443
자기자본순이익률(ROE)(C/D)	7.64	6.92	0.72

※ (A): 총 당기순이익(지배 + 비지배)

※ (B), (D): 총자산 및 자기자본 평잔은 기초 및 매 분기말 잔액을 단순평균하여 산출

※ ROA, ROE 계산시 연율로 환산(연율환산: 1분기 4, 상반기 2, 3분기 4/3, 4분기 1)

●● 자회사(별도재무제표 기준)

(단위: %)

회사명	2025년말		2024년말	
	총자산순이익률(ROA)	자기자본순이익률(ROE)	총자산순이익률(ROA)	자기자본순이익률(ROE)
부산은행	0.53	7.27	0.53	7.10
경남은행	0.55	7.91	0.60	8.65
BNK캐피탈	1.30	9.21	1.23	8.53
BNK투자증권	0.25	1.94	0.21	1.28
BNK저축은행	0.37	2.88	0.20	1.60
BNK자산운용	8.38	8.83	4.94	5.10
BNK벤처투자	3.48	3.58	2.98	3.05
BNK신용정보	3.30	3.53	9.09	9.80
BNK시스템	5.06	7.43	8.01	12.74

※ 금융감독원에 제출하는 금융지주회사 업무보고서 기준

자산건전성 지표

●● 금융지주회사(연결재무제표 기준)

(단위: 억원, %, %p)

구분	2025년말	2024년말	증감
총여신(A)	1,214,887	1,161,770	53,117
고정이하여신(B)	17,202	15,245	1,957
고정이하여신비율(B/A)	1.42	1.31	0.10
무수익여신(C)	14,375	13,689	686
무수익여신비율(C/A)	1.18	1.18	0.00
대손충당금잔액(D)	14,612	16,281	△1,669
대손충당금적립률(D/B)	84.94	106.80	△21.86

※ 무수익여신 산정대상 여신 기준이며, 대손충당금 잔액은 대손준비금을 제외한 금액임.

●● 자회사(별도기준)

(단위: %)

회사명	2025년말			2024년말		
	고정이하여신비율	무수익여신비율	대손충당금적립률	고정이하여신비율	무수익여신비율	대손충당금적립률
부산은행	1.17	0.82	96.41	0.88	0.74	142.29
경남은행	0.76	0.69	106.00	0.47	0.42	208.74
BNK캐피탈	3.22	3.22	67.45	3.62	3.62	69.43
BNK투자증권	15.49	15.49	74.04	25.57	24.98	58.03
BNK저축은행	8.78	7.14	25.87	10.56	8.24	25.77
BNK자산운용	-	-	-	-	-	-

※ 대손충당금적립률 = 대손충당금잔액 / 고정이하여신

신용평가 등급

● 금융지주회사 및 자회사 등의 해외신용평가등급

(2025년 12월 31일 현재)

회사명	년도	Moody's		S&P		Fitch		JCR	
		장기	단기	장기	단기	장기	단기	장기	단기
BNK금융지주	-	-	-	-	-	-	-	-	-
부산은행	2025년도	A2	P-1	A-	A-2	-	-	-	-
	2024년도	A2	P-1	A-	A-2	-	-	-	-
	2023년도	A2	P-1	A-	A-2	-	-	-	-
	2022년도	A2	P-1	A-	A-2	-	-	-	-
	2021년도	A2	P-1	A-	A-2	-	-	-	-
	2020년도	A2	P-1	A-	A-2	-	-	-	-
	2019년도	A2	P-1	A-	A-2	-	-	-	-
경남은행	2025년도	A2	P-1	-	-	-	-	-	-
	2024년도	A2	P-1	-	-	-	-	-	-
	2023년도	A2	P-1	-	-	-	-	-	-
	2022년도	A2	P-1	-	-	-	-	-	-
	2021년도	A2	P-1	-	-	-	-	-	-
	2020년도	A2	P-1	-	-	-	-	-	-
	2019년도	A2	P-1	-	-	-	-	-	-

※ 부산은행 2017.3월 FITCH 계약 해지하였으며, 2018.5월 사무라이채권 상환으로 JCR 신용등급 없음

V. 리스크관리

1. 개요	112
2. 재무제표와 감독 목적 익스포져 연계	120
3. 신용리스크	122
4. 운영리스크	156
5. 시장리스크	160
6. 유동화익스포져	163
7. 유동성리스크	169
8. 주식 은행계정 포지션	175
9. 은행계정의 금리리스크	178

개요

● 리스크관리 특성

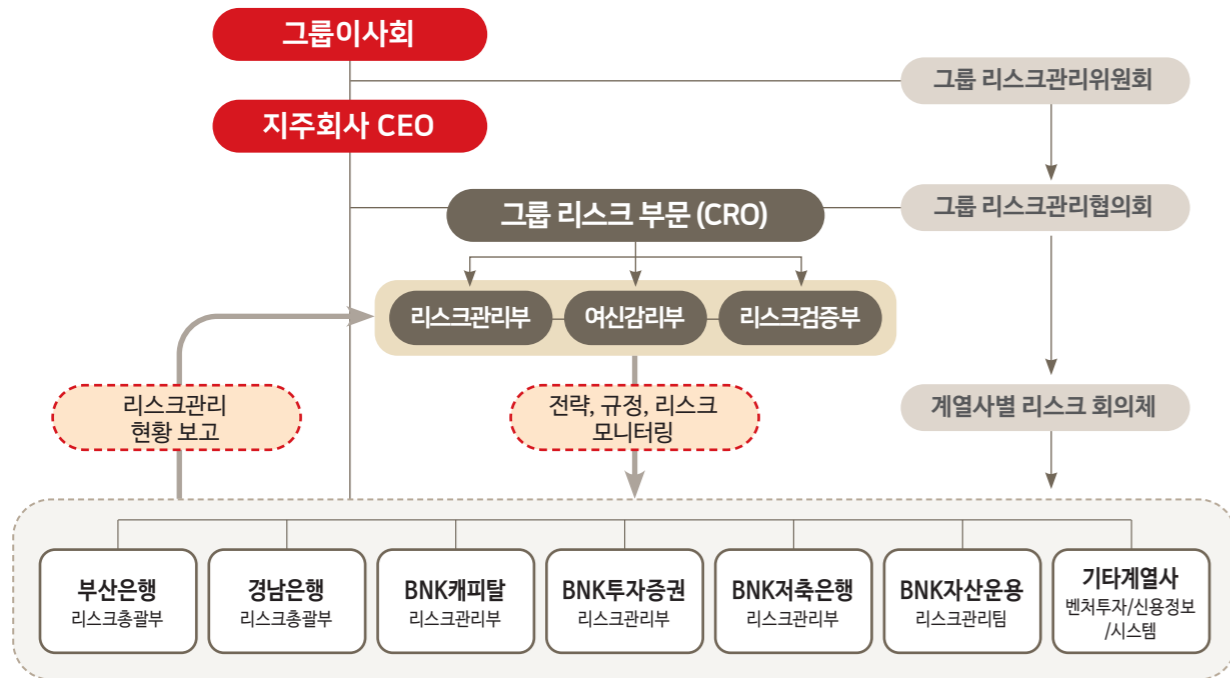
BNK금융그룹은 “그룹의 모든 조직 구성원은 제반 업무활동을 수행함에 있어 위험과 수익간의 균형 유지를 통해 그룹의 지속적인 성장과 발전을 추구한다”는 리스크관리 철학을 바탕으로, 그룹 경영 전반에서 발생할 수 있는 리스크를 효율적으로 관리하기 위하여 그룹에서 정한 리스크관리 기본방침에 따라 발생가능한 리스크를 인식, 측정, 통제, 보고하고 있습니다. 이를 위한 리스크관리 주요 원칙은 다음과 같습니다.

- (1) 그룹 경영전략에 부합되는 리스크관리 전략 수립 및 위험선호도 설정
- (2) 그룹이 직면하는 모든 중요한 리스크를 인식·측정
- (3) 적정리스크 수준 유지를 위한 한도관리체계 수립 및 관리
- (4) 리스크에 영향을 미치는 사항에 대한 의사결정시 발생가능한 리스크 점검 절차 마련
- (5) 각 자회사별 리스크관리 의사결정 행위의 독립성 보장

리스크관리는 영업 및 경영전반에서 발생할 수 있는 모든 중요한 리스크를 인식하고, 인식된 리스크의 측정 및 평가, 평가결과에 대한 모니터링 및 통제, 이사회(리스크관리위원회) 및 경영진 보고의 절차를 통해 이루어지고 있으며, 리스크관리위원회에서는 매년 금융환경 변화에 따른 잠재위험에 사전적으로 대응하기 위하여 경영방침 및 경영계획과 연계한 리스크관리 전략과 그룹 리스크한도를 수립하고 있습니다.

● 리스크관리 지배구조

1. 그룹 리스크관리 관련 조직도



(1) 리스크관리위원회

이사회내 위원회 중 하나인 리스크관리위원회는 그룹의 리스크관리 관련 최고 의사결정기구로서 리스크관리 전략 및 계획을 수립하고, 부담가능한 리스크 성향(Risk Appetite)을 결정하는 최종 책임조직입니다.

(2) 위험관리책임자

지주회사 위험관리책임자는 리스크관리위원회를 보좌하고 그룹의 위험관리 업무를 총괄하는 리스크관리 최고 책임자입니다.

(3) 지주 리스크관리부

지주회사 리스크관리부는 그룹사의 리스크관리를 통할하고, 그룹 리스크관리 세부 정책 및 업무처리절차에 따라 제반 실무를 담당합니다.

(4) 지주 여신감리부

지주회사 여신감리부는 그룹 차원의 여신감리 기능 강화를 통한 자산건전성을 제고하고, 사후관리 전반에 대한 정책 수립을 담당합니다.

(5) 지주 리스크검증부

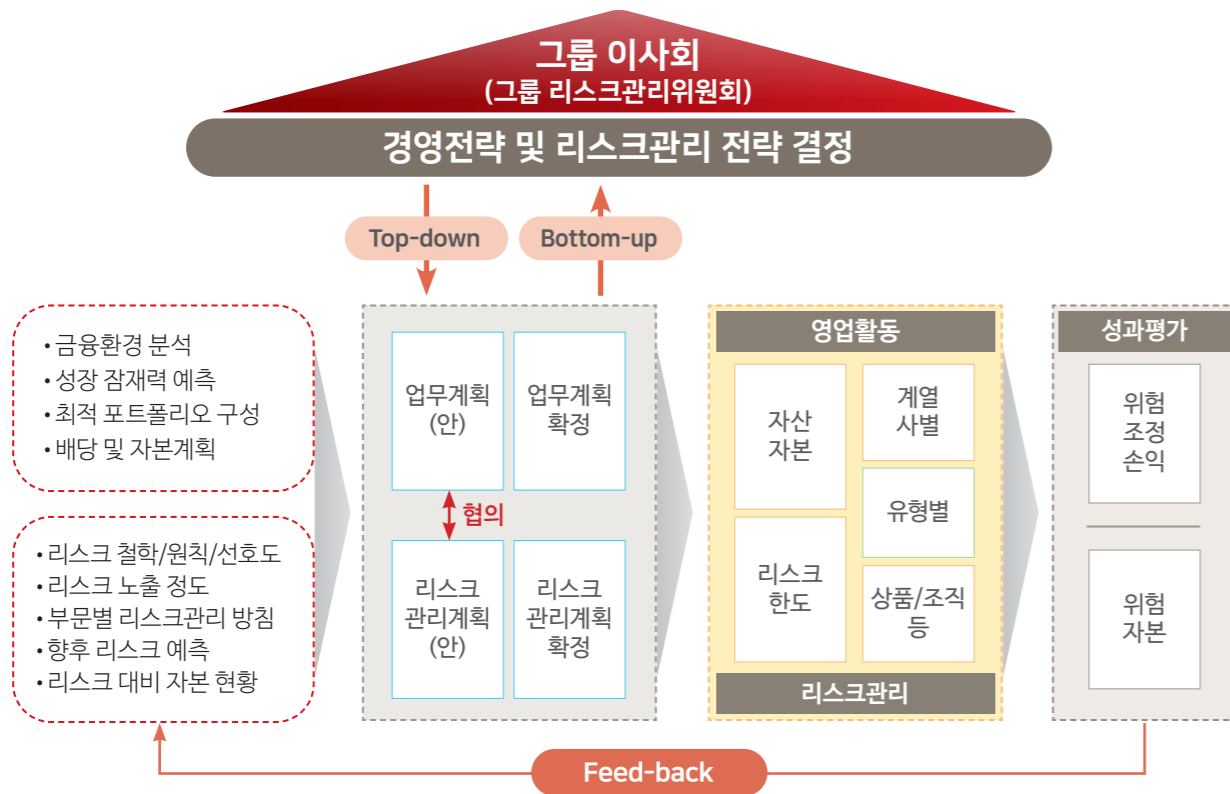
지주회사 리스크검증부는 그룹사 리스크측정모형 및 그룹 리스크관리에 부수되는 업무관련 적합성 등을 검증합니다.

(6) 자회사 리스크관리 조직

각 자회사별 리스크관리위원회, 리스크관리집행위원회, 리스크총괄부(리스크관리부), 신용리스크리스크관리부(팀) 등 리스크관리 전담 조직을 운영하여 그룹 및 자회사의 리스크정책 및 전략을 이행합니다.

2. 리스크관리 전략 결정 절차

그룹 리스크관리 전략은 경영전략과 상호 보완의 관계를 유지하며 그룹 이사회(리스크관리위원회) 승인 하에 다음의 프로세스를 통해 이루어집니다.



● 리스크관리 회의체

1. 리스크관리위원회

리스크관리위원회는 이사회 내의 리스크관리 최고 의사결정기구로서 리스크관리 전략 및 계획을 수립하고, 부담가 능한 리스크 성향(Risk Appetite)을 결정합니다. 그리고 그룹이 당면한 리스크 수준과 리스크 관리활동 현황을 검토하는 역할을 수행합니다.

2. 리스크관리협의회

리스크관리협의회는 그룹 위험관리책임자 및 자회사 위험관리책임자로 구성된 협의기구로서 리스크관리위원회로부터 위임받은 사항 등에 대해 심의·의결하며, 그룹의 리스크정책 및 전략을 일관되게 유지하기 위하여 제반 리스크 관련 사항을 협의합니다.

3. 자회사 리스크관리 회의체

각 자회사별 리스크관리위원회, 리스크관리집행위원회, ALM협의회 등 리스크관리 전담 회의체를 운영하여 그 결과를 지주회사로 보고하고 있습니다.

● 리스크관리 시스템

2013년 12월부터 은행지주회사도 바젤III(바젤II 포함) 자본규제가 도입됨에 따라, 당 그룹은 자본규제 변화에 적극 대응하기 위해 표준방법 기준 BIS 자기자본비율 산출 시스템을 구축(2013.10월) 하였으며, 바젤III 최종안 중 신용리스크 산출방법 개편안을 조기도입(2020.9월)하여 그룹BIS자기자본비율을 산출하고 있습니다. 또한, 2021년 7월에 금융감독원으로 부터 국내 금융그룹 최초로 TWO-BANK 체계하의 내부등급법 관리체계에 대한 사용승인을 획득하여 그룹 BIS비율 산출체계를 개선하였습니다. 기업 신용평가시스템은 단일 신용평가모형을 구축하여 그룹 내 기업차주의 신용평가체계를 단일화하였고, 소매 등 기타 시스템에 대해서는 그룹 내부등급법 승인을 통해 그룹 리스크관리 체계를 고도화하였습니다.

구분	은행자회사 시스템	주요 기능
신용리스크	소매신용평가모형시스템	소매 차주 신용등급 산출 등
	비소매신용평가모형시스템	비소매 차주 신용등급 산출 등
	신용리스크관리시스템	규제자본/내부자본 기준 신용리스크 산출 및 모니터링, 위기상황분석 등
시장리스크	시장리스크관리시스템	규제자본/내부자본 기준 시장리스크 산출 및 모니터링, 위기상황분석, 민감도분석 등
운영리스크	운영리스크관리시스템	규제자본 기준 운영리스크 산출, 운영리스크 자가진단 및 평가체계 구축, 손실 데이터 관리
금리/유동성리스크	ALM관리시스템	금리/유동성리스크 산출, 금리/유동성 만기(갭) 및 NII 시뮬레이션, LCR 산출, 위기상황분석 등

● 리스크관리 사항 보고

리스크 익스포져와 리스크 특성의 변화, 이로 인한 위험자본의 변화와 관련된 사항을 모니터링하고 주기적으로 리스크 관리위원회, 리스크관리협의회 및 경영진에 보고하고 있습니다.

보고대상	주요 보고사항
리스크관리위원회 리스크관리협의회 경영진	리스크 허용한도 관리 현황
	리스크 평가 및 자본적정성 관리 현황
	리스크관리 업무계획의 주요 추진 현황
	통합 위기상황분석 결과
	그룹 및 계열사 리스크관리 현황 등

●● 스트레스 테스트 실시

1. 실시 목적 및 주기

예외적이지만 발생 가능한 사건에 대한 그룹 및 계열사의 잠재적인 취약성을 평가하기 위해 반기 1회 이상 실시하고 있으며, 경제환경의 급격한 변화가 예상될 경우에는 추가로 실시하고 있습니다.

2. 위기상황분석 개요

위기상황 분석 목적에 따라 규제자본과 내부자본(경제적자본) 기준 위기상황분석으로 구분합니다.

- 규제자본기준: 규제기준의 자본적정성비율(BIS자기자본비율)에 미치는 영향 분석
- 내부자본기준: 그룹 리스크관리 한도의 적정성 및 리스크 성향(Risk Appetite) 유지 등 내부자본 적정성관리 목적으로 실시

3. 위기상황분석 대상 및 범위

위기상황 시 그룹의 생존을 위협할 수 있는 잠재 위험요인을 식별하고, 식별된 리스크 중 재무/비재무적 요소에 실질적으로 영향을 미치는 위험 유형을 위기상황 분석범위에 포함하여 그룹 차원의 통합 위기상황분석을 수행합니다.

회사가 보유한 규모, 리스크 수준 등을 감안하여 신용리스크, 시장리스크, 금리리스크, 운영리스크, 신용편중리스크, 유동성리스크, 전략/평판리스크 등을 분석 범위에 포함하고 있습니다.

4. 위기상황분석 시나리오

상대적으로 객관성이 높은 역사적 시나리오와 미래지향적 성격을 지니며 잠재리스크 반영에 효과적인 가상적 시나리오를 모두 고려하여 시나리오를 설정하여 분석에 적용하고 있으며, 향후 2년간의 시나리오 분석기간을 통한 위기상황분석을 수행하고 있습니다.

5. 위기상황분석 결과 활용

위기상황분석 결과는 경영진 및 리스크관리위원회에 정기적으로 보고하고 있으며, 위기상황분석 결과와 관련한 대응계획을 수립·실행하여 위기상황 대응력을 제고하고 있습니다.

규제자본기준 위기상황분석 결과는 향후 2년간의 BIS비율에 미치는 영향도 점검 및 대응방안을 마련하여 그룹사 자본관리계획에 반영하도록 하고 있으며, 내부자본기준 위기상황분석 결과는 내부자본적정성 평가 시 위기상황분석 결과를 포함한 위험자본 운영상황에 대한 모니터링 및 분석을 실시하여 위기상황분석 결과를 리스크 성향(Risk Appetite)의 결정, 위험자본 배분 및 리스크허용한도 설정 등 중요한 경영 의사결정과정에 활용하고 있습니다.

●● 리스크 헤지/완화/관리 방법

1. 내부자본 관리

BNK금융그룹은 그룹의 경영목표 및 전략과제를 달성하기 위해 부담해야 하는 리스크를 가용자본(경제적자본)의 일정수준 이내로 유지하도록 위험자본을 관리하고 있습니다.

내부자본은 다양한 리스크에 의해 발생가능한 예상치 못한 손실을 보전하는데 필요한 자본을 의미하며, 내부자본 관리는 가용자본에 대한 내부자본 할당 수준인 리스크 성향(Risk Appetite) 이내에서 위험자본이 적정 수준으로 유지될 수 있도록 위험자산을 관리하는 것을 의미합니다.

그룹은 매년 리스크관리위원회의 승인을 받아 리스크 성향(Risk Appetite)을 설정하고, 리스크를 적정 수준으로 통제하기 위하여 총리스크한도 및 유형별 리스크한도를 설정합니다. 또한, 총리스크한도내에서 자회사별로 리스크 한도를 배분하고, 각 자회사는 회사별 리스크관리위원회 승인을 받아 자체 세부한도를 설정하여 관리합니다.

자회사는 매월 리스크관리현황 및 한도소진율 등을 모니터링하여 지주회사로 보고하고, 지주 리스크관리부는 총리스크한도 및 유형별한도 관리현황을 모니터링하여 경영진 및 리스크관리위원회에 보고하고 있습니다.

2. 리스크 모니터링

BNK금융그룹은 그룹 경영에 영향을 줄 수 있는 대내외 리스크요인을 모니터링하여 선제적인 리스크관리를 강화하고 있습니다.

각 자회사는 리스크관련 모든 주요사항에 대하여 지주회사로 사전협의 및 사전/사후보고하고 있으며, 지주회사는 주요 요인을 모니터링하여 리스크관리 방안을 마련하고, 리스크 점검결과는 주별/월별/분기별 보고(수시 테마보고 포함) 등을 통하여 경영진에게 보고하고 있습니다.

또한, 그룹은 경남은행의 자회사 편입으로 Two Bank 체제에 부합하는 그룹 통합리스크관리를 강화하고 있습니다. 그룹사간 중복차주에 대한 적정 신용공여관리 및 자산건전성 점검을 강화하고, 은행자회사의 리스크관리 측정기준 표준화 등 리스크관리 질적 수준을 제고하고 있습니다.

그리고 비은행자회사의 리스크관리선진화 계획을 마련하고, 이행사항을 점검하여 비은행자회사의 리스크관리체제 강화를 도모하고 있습니다.

● 정량적 공시

1. 주요 건전성지표(연결기준)

(단위: 억원, %)

구분	2025년 4분기	2025년 3분기	2025년 2분기	2025년 1분기	2024년 4분기	
가용자본						
1	보통주자본(CET1)	96,449	98,810	96,923	95,107	94,492
1a	예상손실충당금 모델 완전 적용 보통주자본 ¹⁾	96,449	98,810	96,923	95,107	94,492
2	기본자본(Tier1)	104,029	104,734	103,875	103,428	104,258
2a	예상손실충당금 모델 완전 적용 기본자본 ¹⁾	104,029	104,734	103,875	103,428	104,258
3	총자본	106,683	107,582	107,755	107,760	108,679
3a	예상손실충당금 모델 완전 적용 총자본 ¹⁾	106,683	107,582	107,755	107,760	108,679
위험가중자산						
4	위험가중자산(RWA)	781,494	784,530	771,921	776,083	769,375
4a	위험가중자산(하한 적용 전)	781,494	784,530	771,921	776,083	769,375
리스크기반 자본비율						
5	보통주자본비율	12.34	12.59	12.56	12.25	12.28
5a	예상손실충당금 모델 완전 적용 보통주자본비율 ¹⁾	12.34	12.59	12.56	12.25	12.28
5b	보통주자본비율 (RWA 하한 적용 전)(%, 1/4a)	12.34	12.59	12.56	12.25	12.28
6	기본자본비율	13.31	13.35	13.46	13.33	13.55
6a	예상손실충당금 모델 완전 적용 기본자본비율 ¹⁾	13.31	13.35	13.46	13.33	13.55
6b	기본자본비율(RWA 하한 적용 전) (%, 2/4a)	13.31	13.35	13.46	13.33	13.55
7	총자본비율	13.65	13.71	13.96	13.89	14.13
7a	예상손실충당금 모델 완전 적용 총자본비율 ¹⁾	13.65	13.71	13.96	13.89	14.13
7b	총자본비율(RWA 하한 적용 전) (%, 3/4a)	13.65	13.71	13.96	13.89	14.13
추가 보통주자본 부과 비율						
8	자본보전완총자본 부과 비율	2.50	2.50	2.50	2.50	2.500
9	경기대응완총자본 부과 비율	1.000	1.000	1.000	1.000	1.000
10	시스템적 중요 은행 부과 비율	-	-	-	-	-
11	총 보통주자본 부과 비율 (8+9+10)	3.50	3.50	3.50	3.50	3.500
12	최저 보통주자본비율 초과 비율 ²⁾	4.34	4.59	4.56	4.25	4.280
바젤III 단순기본자본비율						

구분	2025년 4분기	2025년 3분기	2025년 2분기	2025년 1분기	2024년 4분기	
13	바젤III 단순기본자본비율 총 익스포져 금액	1,721,091	1,693,427	1,661,947	1,649,304	1,636,448
14	바젤III 단순기본자본비율 (2/13)	6.04	6.19	6.25	6.27	6.37
14a	예상손실충당금 모델 완전 적용 바젤III 단순자기자본비율 (2a/13) ¹⁾	6.04	6.19	6.25	6.27	6.37
유동성커버리지비율						
15	총 고유동성자산 ³⁾					
16	총 순유출금액 ³⁾					
17	유동성커버리지비율(15/16)					
순안정자금조달비율						
18	총 안정자금가용금액					
19	총 안정자금조달필요금액					
20	순안정자금조달비율(18/19)					

주1) 1a, 2a, 3a, 5a, 6a, 7a, 14a는 예상손실충당금 모델 제도의 국내 도입 일정에 따라 적용
 주2) 최저 보통주자본비율 초과 비율은 5(보통주자본비율)에서 최저규제비율(8.0%)를 차감한 금액
 (최저규제비율 8.0% = 4.5% + 2.5%(자본보전완총자본비율) + 1.0%(경기대응완총자본비율))
 주3) 분기중 일별 금액의 단순평균 금액

2. 총손실흡수력(정리그룹 기준)의 주요 건전성지표: 해당사항 없음

재무제표와 감독 목적 익스포저의 연계

회계 목적과 감독 목적 연결범위의 차이

(단위: 억원)

구분	회계목적 장부가치	감독목적 장부가치	신용리스크 산출대상	거래상대방 신용리스크 산출대상	유동화 산출대상	시장리스크 산출대상	자본 차감 대상
자산							
현금 및 중앙은행예치금	71,435	71,435	71,435	-	-	-	-
당기손익 -공정가치측정 유가증권	102,187	102,187	34,641	-	-	67,546	-
당기손익 -공정가치측정 지정금융자산	-	-	-	-	-	-	-
기타포괄손익 -공정가치측정 유가증권	94,682	94,682	93,394	-	1,288	-	-
상각후원가측정 유가증권	79,591	79,591	68,901	-	10,709	-	-
대출채권 및 수취채권	1,195,648	1,195,648	1,209,671	943	-	-	-
지분법적용투자지분	19,842	19,842	19,842	-	-	-	-
위험회피회계적용 파생상품자산	-	-	-	-	-	-	-
기타금융자산	5,036	5,036	350	-	-	-	-
비금융자산	42,532	42,532	39,468	-	-	-	-
매각예정비유동자산 (처분자산집단)	-	-	-	-	-	-	-
자산총계	1,610,953	1,610,953	1,537,702	943	11,997	67,546	-
부채							
당기손익 -공정가치측정 금융부채	7,635	7,635	-	-	-	7,635	-
당기손익 -공정가치측정 지정금융부채	11,940	11,940	-	-	-	11,940	-
상각후원가측정 금융부채	1,414,643	1,414,643	-	-	-	-	-
위험회피회계적용 파생상품부채	178	178	-	-	-	-	-
비금융부채	64,140	64,140	-	-	-	-	-
매각예정 처분자산집단에 포함된 부채	-	-	-	-	-	-	-
부채총계	1,498,536	1,498,536	-	-	-	19,575	-

감독 목적 장부가치와 익스포저의 차이

(단위: 억원)

구분	총계	신용리스크 산출대상	거래상대방 신용리스크 산출대상	유동화 산출대상	시장리스크 산출대상
1 감독목적으로 산출된 자산의 장부가치	1,618,188	1,537,702	943	11,997	67,546
2 감독목적으로 산출된 부채의 장부가치	19,575	-	-	-	19,575
3 감독목적으로 산출된 순 총액(net amount)	1,637,763	1,537,702	943	11,997	87,121
4 부외항목 금액	531,524	265,103	266,421	-	-
5 산출방식에 따른 차이	△403,188	△144,592	-258,596	-	-
6 기타	-	-	-	-	-
7 감독목적으로 산출된 익스포저 ^{*)}	1,766,099	1,658,213	8,768	11,997	87,121

*) 감독목적으로 산출된 익스포저는 위험가중자산 산출시 사용되는 금액 기준

회계 목적과 감독 목적 익스포저의 차이

회계 목적과 감독 목적 익스포저의 차이는 난외항목의 신용환산율 적용, 익스포저 산출시 고정이하 총당금 제외, 파생상품 및 RP 등의 거래상대방 신용리스크 산출대상 산출방식의 차이에 따라 발생합니다. 신용리스크 산출대상 장부가치는 감독목적 장부가치에서 무형자산, 시장리스크 산출대상의 트레이딩 금융자산 등을 제외하고 있습니다. 난외 항목에 대해서는 은행업감독업무시행세칙 <별표3>에서 정하고 있는 신용환산율(Credit Conversion Factor)을 적용하여 감독목적 익스포저로 인식하고 있으며, 파생상품의 경우에는 은행업감독업무시행세칙 <별표3>에서 정한 거래상대방 신용위험표준방식(SA-CCR, Standardised Approach Counterparty Credit Risk)을 적용하고 있습니다.

신용리스크

개념

신용리스크는 고객 또는 거래상대방의 채무불이행, 계약불이행 및 신용도의 저하로 인하여 보유하고 있는 자산 포트폴리오로부터 발생 가능한 손실을 의미합니다.

일반 공시사항 및 익스포져 승인시점

1. 영업모델이 회사의 신용리스크 특성에 나타나는 양상

- (1) 당사의 신용리스크는 대출채권, 유가증권, 현금 및 예치금 등 난내계정은 물론 보증, 대출약정, 파생상품 거래 등 난외계정을 포함하며, 자산의 규모, 포트폴리오 수준 및 자회사별 영업모델에 따라 신용리스크가 상이하게 측정됩니다.
- (2) 당사는 효율적인 신용리스크 관리와 자산건전성 제고 등을 위하여 리스크관리규정 및 지침, 그룹 신용 Exposure한도 관리지침 등에 의거, 아래와 같이 자회사별 신용리스크(Credit VaR) 한도와 중요한 업종 및 상품에 대한 신용익스포져 한도를 설정하여 리스크가 특정 부분에 편중되지 않도록 관리 및 모니터링을 하고 있습니다.

2. 신용리스크 규정과 신용리스크 한도 설정에 사용되는 기준 및 접근방식

(1) 신용리스크(Credit VaR) 한도 관리

BNK금융그룹은 잠재적 손실발생가능성이 있는 자산을 대상으로 적정 신용리스크 수준을 유지하기 위해, 그룹 및 자회사별 신용리스크 허용한도를 설정하여 관리하고 있습니다. 각 자회사는 그룹리스크관리위원회에서 승인받은 리스크 총한도 범위내에서 신용리스크 한도를 설정하고, 주요 영업부문별로 한도를 세분화하여 관리하고 있습니다.

지주회사는 매일 그룹 및 각 자회사의 신용리스크 허용한도 및 한도대비 소진율 현황을 모니터링하여 경영진 및 그룹 리스크관리위원회에 정기적으로 보고하고 있습니다.

그룹 신용리스크의 대부분을 차지하고 있는 은행자회사의 경우 자산가치의 손실을 측정하기 위한 신용리스크 측정시스템을 도입·구축하였으며, 신용리스크 내부위험자본 관리를 위한 신용리스크 측정 방법론으로 부산은행과 경남은행 모두 고급내부등급법 기준을 준용하여 K-function 방법으로 측정하고 있습니다.

그리고 비은행자회사의 경우 내부위험자본 관리를 위한 신용리스크 산출을 위해 '은행업감독업무시행세칙 <별표3> 신용·운영리스크 위험가중자산에 대한 자기자본비율 산출 기준(바젤III 기준)'에 의거 표준방법 기준 신용리스크를 한도로 관리하고 있습니다.

(2) 신용 익스포져 한도 관리

BNK금융그룹은 그룹 차원의 동일인/동일차주 Credit Total Exposure 한도, 편중심화 업종 및 경기민감업종에 대한 한도, 부동산PF대출 한도, 자본손실에 영향이 큰 자기자본투자(PI), 국가별 익스포져에 대한 한도를 설정하여 신용편중을 통제하고 있으며, 투병크 체제하 그룹사간 중복차주에 대한 관리원칙(중복차주 주·부거래은행 지정 제도 마련 등)을 마련하여 거액여신 및 거래상대방 리스크로 인한 부실 가능성을 최소화하고 있습니다.

3. 신용리스크 관리 및 통제 기능의 구조와 조직

지주회사의 리스크관리조직은 이사회 내 리스크관리위원회, 위험관리책임자, 리스크관리협의회, 지주 리스크관리부, 여신감리부, 리스크검증부로 구성되어 있습니다. 리스크관리위원회는 그룹 및 자회사별 신용리스크 허용한도를 승인하며, 각 자회사는 그룹리스크관리위원회에서 승인받은 리스크 총한도 범위내에서 신용리스크 한도를 설정하고, 주요 영업부문별로 한도를 세분화하여 관리하고 있습니다.

은행자회사의 경우 리스크 통제구조는 1차 책임조직, 2차 책임조직, 최종 책임조직 및 독립적인 제3자로 구성되며, 각 조직은 견제와 균형의 원칙을 준수하여 독립적으로 운영되고 있습니다.

- 1차 책임조직은 사업본부 및 영업본부의 부실점 리스크관리자를 의미하며 전행적으로 수립된 리스크관리 정책과 절차를 준수하여 부문내 리스크관리에 대한 책임을 집니다.
- 2차 책임조직은 리스크관리부를 의미하며, 리스크관리체계의 구축, 운영 및 성과와 감시/감독, 지속적인 검토와 변경에 대한 책임을 집니다.
- 최종 책임조직은 이사회 및 리스크관리위원회를 의미하며, 리스크관리체제를 승인하고 정기적으로 점검합니다.
- 독립적인 제3자는 내외부감사를 포함하며 리스크관리의 절차, 모형의 적합성 검증 등에 대하여 연 1회 이상 점검합니다.

4. 신용리스크 관리, 리스크 통제, 준법감시 및 내부감사 기능간 관계

지주회사 리스크관리부는 그룹의 신용리스크 관리를 위해 그룹사 소관부서에 대하여 관련 자료제출 등 업무협조를 요청할 수 있으며, 내부감사 및 준법감시 기능을 활용하여 신용리스크를 적정하게 관리 및 통제하고 있습니다.

리스크관리 부문의 모니터링 결과 내부통제에 중대한 영향을 주는 사안에 대해서는 경영진 및 준법감시인에게 리스크관리정보를 적시에 제공하고 있으며, 리스크관리와 관련하여 소관부서의 업무처리절차에 중대한 하자가 있거나, 리스크관리 및 내부통제 취약점 발견 또는 사고 발생이 우려되는 사안에 대하여 경영관리 검사를 요청할 수 있습니다.

또한, 지주회사 리스크관리부는 지주회사의 위험관리책임자가 정한 방법 및 자회사 리스크관리 실태 점검 등을 통하여 그룹사 신용리스크 관리현황을 점검할 수 있습니다.

5. 최고경영진 및 이사회에 제출되는 신용리스크 익스포져 및 신용리스크 관리기능에 대한 보고 범위 및 그 주요 내용

보고대상	주요 보고사항
리스크관리위원회 경영진	<ul style="list-style-type: none"> • 신용리스크 허용한도 관리 현황 • 그룹 자산건전성 관리 현황 • 국가별 익스포져 관리 현황 • 법적 신용공여 한도관리 현황 • 그룹사 신용리스크 관련 리스크 점검 현황 등

6. 심사조직 및 심사역 현황, 부실징후기업에 대한 관리시스템, 부실여신발생에 따른 대응조치 및 조기정리방안 등 신용리스크 관리 정책

그룹 및 자회사 단위로 신용리스크 관리를 위한 여신심사, 여신감리 조직체계 및 프로세스를 운영하고 있으며, 자회사의 심사조직은 신용리스크의 증감, 여신의 규모 등에 따라 여신위원회, 여신협의회, 본부심사역협의회 등으로 구분하여 가계 또는 기업, 업종, 계열기업 등의 구분에 따라 여신을 심사하고 있습니다.

7. 부실징후기업에 대한 관리시스템

당사는 자회사별 여신거래처의 신용상태 변화에 따른 상환능력 등을 재심사하고 적절한 조치를 취함으로써 부실여신 발생을 최소화하기 위하여 조기경보제도를 운영하고 있습니다.

자회사의 조기경보시스템은 차주의 채무상환능력 변동 가능성을 지속적으로 점검하고, 최신의 내/외부 정보 입수를 통한 부실화 가능성 사전탐지 및 계량화된 지표 제공으로 효율적이고 적시성 있는 사후체계 확립에 기여하고 있습니다. 부실화 징후를 지속적으로 관찰하여 부도발생을 감지하는 충분한 사전 예측기간 확보를 통한 여신자산 관리로 건전성 향상을 도모합니다.

부실화 가능성에 따라 관리단계를 분류하며, 조기경보기업으로 분류되는 기업에 대해서는 경영 정상화 또는 부실 최소화에 주안점을 두고, 동시에 기업 특성에 맞는 조치를 통해 지속적으로 관찰하여 관리합니다.

8. 부실여신발생에 따른 대응조치 및 조기정리방안 등 신용리스크 관리 정책

부실여신 발생 즉시 채무자 및 부실 여신의 특성에 따라 회수 또는 정상화를 추진하고, 일정기간 경과 시 부실여신을 전담관리하는 해당부서로 이관하여 집중관리합니다.

회수불능채권에 대해서는 정상화, 담보권 실행, 매각 등 신속한 정리방안 수립을 통해 손실 발생을 최소화하고 있습니다. 특히, 기업부실여신이 발생하는 경우 해당 기업의 계속기업가치와 청산가치를 비교하는 등 경영정상화 가능성 여부를 신속히 판단하여, 경영정상화 가능성이 있을 경우 구조조정 등 자구계획과 정상화를 위한 로드맵을 신속히 수립하며 철저한 자금관리와 자구계획 이행여부 점검을 통해 경영정상화를 유도하고 채권을 조기에 정상화시키고 있습니다.

9. 기본내부등급법 또는 고급 내부등급법 부분 적용 은행의 익스포져 승인시점에 대한 설명

BNK금융그룹은 2021년 7월에 금융감독원으로부터 그룹 차원의 내부등급법 관리체계에 대한 사용승인을 획득하였으며, 은행자회사의 경우 부산은행은 2017년 6월, 경남은행은 2011년 9월에 내부등급법 승인을 받아 신용위험 가중자산을 산출하고 있습니다.

구분	BNK금융그룹	부산은행	경남은행
신용위험가중자산 산출방법	내부등급법	내부등급법	내부등급법

(1) BNK금융그룹

2016.2월부터 그룹 내부등급법 도입 프로젝트를 착수하여 2017.9월에 내부등급법 도입 기반 수립을 완료하였습니다.

- 양행 그룹 자산분류 및 부도통합시스템 구축 완료
- 그룹 내부등급법 RWA 산출시스템 구축
- 그룹 RDM 및 데이터 정합성 점검 시스템
- 그룹 단일신용평가 시스템 개발 및 관리체계 수립 등 현재 당 그룹은 내부등급법 승인 신청 준비 중에 있습니다.

(2) 부산은행

2017.6월 내부등급법 승인을 받아 기본내부등급법을 적용하여 신용위험가중자산을 산출하고 있으며, 금융감독원과 협의를 통해 일부 익스포져에 대해서는 표준방법을 적용하고 있습니다.

- 내부등급법 적용 범위

BIS비율 산출방법	익스포져 구분
표준방법	국가, 공공기관, 은행
	기타자산
	해외이점 익스포져
내부등급법	기업(외감, 비외감, 소규모)
	소매(주택담보, 적격회전, 기타소매)
	주식(단순위험가중치법, 간접투자증권 포함)
	자산유동화(외부신용등급법)
단계적 적용(표준방법 적용)	특수금융, 비일반기업(기타공공기관, 은행의 금융기관, 비영리단체)

(3) 경남은행

2011.9월 내부등급법 승인을 받아 기본내부등급법을 적용하여 신용위험가중자산을 산출하고 있으며, 금융감독원과 협의를 통해 일부 익스포져에 대해서는 표준방법을 적용하고 있습니다.

2016. 12월 내부등급법 단계적적용 승인을 획득하였으며, 현재 영구표준방법 및 일부 익스포져에 한하여 표준방법을 적용하고 있습니다.

- 내부등급법 적용 범위

BIS비율 산출방법	익스포져 구분	
표준방법	영구표준방법	국가, 공공기관, 은행
	표준방법	기타자산
내부등급법	기업(기업모형 I, II, 소기업), 소매 자산 전체, 자산유동화(신용등급법)	
단계적 적용(표준방법 적용)	특수금융, 기타기업	

●● 연체·손상·채권재조정 익스포저의 정의와 손상 여부 판단 방법

BNK금융그룹은 각 자회사별로 업권별 감독규정에서 정한 연체대출 및 부실대출에 대한 분류기준을 적용하고 있으며, 연체·손상·채권재조정 익스포저의 정의와 손상여부 판단은 다음과 같습니다.

1. 연체익스포저의 정의

- (1) 약정기일에 상환되지 않은 대출금(분할상환금 포함)
- (2) 이자납입일에 이자가 납입되지 않은 대출금
- (3) 약정기일 이내라도 은행여신거래기본약관에서 정한 사유로 인해 기한의 이익을 상실한 대출금

2. 손상익스포저의 정의

손상의 정의는 바젤기준 부도정의(차주가 해당 금융기관에 부담하는 상당한 수준의 여신에 대해서 90일 이상 연체한 경우 등)를 준용합니다. 단, 바젤기준 부도요건에 포함되지 않는 차주 중 '유의적인 재무적 어려움'(예: 완전자본잠식, 감사의견 부적정 및 의견거절 중 하나에 해당하는 자산건전성 분류 요주의 이하)에 해당하는 경우 손상으로 인식합니다.

3. 채권재조정 익스포저의 정의

채권재조정 익스포저는 기업 여신으로서 채무자의 채무변제능력이 크게 저하된 경우에 채권자와 채무자의 합의 또는 법원의 결정 등에 따라 채무자의 부담 완화를 위해 다음과 같은 방법으로 채권을 재조정하는 절차를 진행중인 여신을 말합니다. 다만, 채권의 가치가 경미한 경우는 채권재조정여신으로 보지 않습니다.

- (1) 채권의 원금 또는 이자를 감면하거나 이자율에 관한 조건을 변경하는 경우
- (2) 유사한 신용위험을 가진 신규 채권과 비교하여 낮은 이자율로 만기를 연장하거나 신규 여신을 취급하는 경우
- (3) 채무의 일부 또는 전부의 변제를 위해 채무자가 제3자 채권, 부동산 또는 기타 자산을 채권자에게 이전하거나 지분증권을 발행(출자전환)하는 경우

4. 회계 및 감독 목적으로 사용되는 연체와 부도 정의 간 차이

해당사항 없음

●● 총당금의 산출

당사는 보유하고 있는 자산 포트폴리오로부터 발생하는 손상을 내부유보금인 대손총당금으로 흡수하여 경기침체 등의 외부충격 발생시 금융회사의 부실 및 예금자의 피해 발생을 최소화하고 있으며, 자회사의 총당금 산출 방법은 다음과 같습니다.

1. 개별평가 총당금

(1) 산출대상

개별평가 총당금은 기업 익스포저 대상여신 중에서 차주별 여신합계가 중요성 기준 금액 이상으로 아래에 해당하는 여신을 대상으로 합니다.

- 손상발생의 객관적인 증거가 있는 경우
- 부동산 PF대출로서 자산건전성분류가 주의의이하인 경우
- 외부감사업체로서 다음과 같은 '유의적인 재무적 어려움'이 관측되는 경우
 - ① 감사의견 부적정 및 의견거절 업체로서 신용평가등급이 자산건전성 요주의 이하에 해당하는 등급
 - ② 완전자본잠식 업체로서 신용평가등급이 자산건전성 요주의이하에 해당하는 등급

(2) 산출방법

- 개별자산은 미래현금흐름할인방법(DCF: Discounted Cash Flow)으로 대손총당금 적립
- DCF는 손상여신의 미래현금흐름을 예측하고, 할인율을 사용하여 손상여신의 현재가치를 산출
- 미래현금흐름은 담보현금흐름과 영업현금흐름으로 구분

2. 집합평가 총당금

(1) 산출대상

집합평가 총당금은 대손총당금 설정대상여신 중 개별자산 적립기준 대상을 제외한 여신에 대하여 적용합니다.

(2) 산출방법

- 집합자산 총당금은 PD/LGD방법으로 산출하여 적립
- PD/LGD방법론은 바젤 신용위험 측정기준에 근거한 과거 경험 부도데이터 및 이를 기반으로 측정되는 부도율(PD), 부도시손실률(LGD), 부도시익스포저(EAD) 등 리스크추정방법론(RC: Risk Component Framework)을 활용하여 대손총당금 산출
- PD/LGD방법에 의한 대손총당금은 발생손실 인식기간을 고려하여 추정된 대손총당금 산출요소(PD, LGD, EAD파라미터)를 설정대상 여신에 적용하여 총당금 산출

● 신용익스포저 현황 (2025년 4분기 말 기준)

1. 지역별 현황

(단위: 억원)

구분	대출	보증/약정	유가증권	장외파생상품	기타	합계
국내	1,283,768	15,011	229,070	7,825	131,783	1,667,457
국외	8,406	642	-	-	2,472	11,520
합계	1,292,174	15,653	229,070	7,825	134,255	1,678,977

주) 국내/국외 구분은 지점소재지 기준

2. 산업별 또는 거래상대방 유형별 현황

(단위: 억원)

구분	대출	보증/약정	유가증권	장외파생상품	기타	합계
제조업	136,127	2,277	779	1,027	4,388	144,598
서비스업	351,178	3,312	32,325	815	33,176	420,806
기타	393,654	10,064	195,966	5,983	96,691	702,358
가계대출	411,215	-	-	-	-	411,215
합계	1,292,174	15,653	229,070	7,825	134,255	1,678,977

3. 만기별 현황

(단위: 억원)

구분	대출	보증/약정	유가증권	장외파생상품	기타	합계
1년 이하	686,893	11,591	128,448	3,566	49,088	879,586
1년 초과 3년 이하	232,180	4,791	72,841	2,593	12,757	325,162
3년 초과 5년 이하	110,467	83	52,569	926	11,311	175,356
5년 초과	251,896	45	15,371	739	5	268,056
기타	10,738	△857	△40,159	1	61,094	30,817
합계	1,292,174	15,653	229,070	7,825	134,255	1,678,977

주) 만기는 잔존만기 기준으로서 작성기준일로부터 익스포저 만기일까지의 잔여 기간

● 신용리스크 익스포저 및 위험가중자산 현황

(단위: 억원)

구분	2025년말		2024년말	
	익스포저	위험가중자산	익스포저	위험가중자산
20% 이하	375,243	19,359	344,130	20,132
50% 이하	305,687	70,020	287,821	64,600
100% 이하	671,359	314,801	646,236	303,450
150% 이하	253,644	189,174	254,286	194,638
150% 초과	61,047	97,034	59,698	100,493
합계	1,666,981	690,389	1,592,171	683,313

※ 유통화 익스포저 제외 기준

● 부실·연체 대출 현황 (2025년 4분기 말 기준)

1. 자산별 신용건전성

(1) 부산은행

(단위: 억원)

구분	a	b	c	d
	장부가 총액 ¹⁾		총당금/손상액 ⁴⁾	순액(a+b-c)
	부도 익스포저 ²⁾	정상 익스포저 ³⁾		
여신	6,364	641,324	7,498	640,190
채무증권	0	114,865	5	114,860
난외 익스포저	9	14,746	47	14,708
합계	6,373	770,935	7,550	769,758

(2) 경남은행

(단위: 억원)

구분	a	b	c	d
	장부가 총액 ¹⁾		총당금/손상액 ⁴⁾	순액(a+b-c)
	부도 익스포저 ²⁾	정상 익스포저 ³⁾		
여신	3,373	437,050	3,592	436,831
채무증권	-	63,511	18	63,493
난외 익스포저	32	96,089	192	95,929
합계	3,405	596,650	3,802	596,253

주1) 장부가총액(Gross carrying values): 바젤제도에 따른 신용리스크 익스포저를 발생시키는 난내외 항목 지칭. 난내 항목에는 여신 및 채무증권이 포함되며 난외 항목은 (a) 제공하고 있는 보증채무 이행 요구 시 은행이 지급하여야 하는 최대 금액(신용환산율(CCF) 및 신용리스크경감(CRM)기법의 영향을 차감하기 전 총액), (b) 취소 불가능한 여신 약정으로서 은행이 공여하기로 약정한 총금액(신용환산율(CCF) 및 신용리스크경감(CRM)기법의 영향을 차감하기 전 총액)을 포함

주2) 부도익스포저(Defaulted exposure): 은행회사의 감독 목적상 부도의 정의 사용

주3) 정상익스포저(Non-defaulted exposure): 상기 부도의 정의에 부합하지 않는 모든 익스포저

주4) 총당금(Allowance)/손상액(impairment): 해당 회계제도에 따라, 손상 및 비손상 익스포저에 대한 총당금 설정(특정 관할에서는 일반 적립금에 해당될 수 있고, 일부 관할의 경우 총당금 계정 또는 직접 차감/감액을 통해 이뤄질 수 있음)을 통해 기표된 손상 총액

주5) 순액(Net value): 총당금/손상액을 차감한 총액

2. 부도 여신 및 채무증권 익스포져)의 변동 사항

(단위: 억원)

구분		부산	경남
		금액	금액
1	전기 보고기간 말 기준 부도여신 및 채무증권	6,694	1,990
2	전 보고기간 이후 발생한 신규 부도여신 및 채무증권 ²⁾	3,162	7,098
3	“정상”상태로 회복 ³⁾	△344	△1,357
4	상각 금액 ⁴⁾	993	1,339
5	기타 변동사항 ⁵⁾	△2,146	△3,019
6	보고기간 말 기준 부도여신 및 채무증권 (1+2+3-4±5)	6,373	3,373

주1) 상각액 차감 및 총당금/손상액 포함 기준

주2) 보고기간 중에 부도 상태로 분류된 모든 여신 또는 채무증권

주3) 보고기간 중에 정상 상태로 회복한 여신 또는 채무증권

주4) 전액 상각 및 부분 상각 모두 포함

주5) 총액을 대사하기 위해 필요한 항목들을 지칭

3. 건전성 분류에 의한 대출현황

(단위: 억원, %)

구분	총여신	회수의문	추정손실	고정이하여신 계	고정이하여신비율	연체율
부산은행	648,188	794	1,051	7,557	1.17	0.87
경남은행	441,779	367	768	3,373	0.76	0.90

4. 산업별 부실 대출현황

(단위: 억원)

구분	부산은행				경남은행			
	총여신	고정이하	총당금		총여신	고정이하	총당금	
			개별평가	집합평가			개별평가	집합평가
제조업	110,924	1,962	456	1,408	107,928	455	-	921
건설업	27,310	600	81	340	8,871	112	-	123
도소매업	55,908	680	45	634	42,536	188	-	355
숙박·음식업	28,585	416	34	402	14,352	262	9	159
부동산업	118,337	1,573	276	1,372	59,894	1,208	194	353
서비스업·기타	103,788	1,080	163	813	67,145	371	27	395
합계	444,852	6,311	1,055	4,969	300,726	2,596	230	2,306

주) 가계대출, 미확정지급보중에 대한 여신잔액 및 고정이하여신, 총당금(부채포함) 제외

5. 지역별 부실 대출현황

(단위: 억원)

구분	부산은행				경남은행			
	총여신	고정이하	총당금		총여신	고정이하	총당금	
			개별평가	집합평가			개별평가	집합평가
국내	641,705	7,549	1,055	6,248	441,779	3,373	230	3,345
국외(국가별)	6,483	8	-	72	-	-	-	-
합계	648,188	7,557	1,055	6,320	441,779	3,373	230	3,345

(1) 지역별로 할당되지 않는 집합평가총당금 금액: 부산은행 해당사항 없음 / 경남은행 해당사항 없음

(2) 전체 집합평가총당금 중 지역별로 할당되지 않는 집합평가총당금의 비율(%): 부산은행 해당사항 없음 / 경남은행 해당사항 없음

6. 자산건전성 분류 기준별 부실대출 현황

(단위: 억원)

구분	연체기준	부도여부 등 신용정보 기준	FLC기준	총합계 ^{주)}
부산은행	1,703	778	5,076	7,557
경남은행	600	43	2,730	3,373

주) 고정이하 총합계

7. 산업별 연체 대출현황

(단위: 억원)

구분	연체금액	
	부산은행	경남은행
제조업	489	563
건설업	324	112
도소매업	530	254
숙박·음식업	321	423
부동산임대업	1,542	1,228
서비스업·기타	621	389
합계^{주)}	3,827	2,969

주) 고정이하 중 연체금액 총합계가 아님(가계대출 제외)

8. 지역별 연체 대출현황

(단위: 억원)

구분	연체금액	
	부산은행	경남은행
국내	5,556	3,969
국외(국가별)	8	-
합계^{주)}	5,564	3,969

주) 고정이하 중 연체금액 총합계가 아님

9. 기간별 연체 대출현황

(단위: 억원)

구분	1개월 미만	1개월 이상 ~ 3개월 미만	3개월 이상 ~ 6개월 미만	6개월 이상 ~ 1년 미만	1년 이상	총계
부산은행	2,019	1,539	1,301	2,339	385	7,583
경남은행	1,440	1,272	811	1,544	342	5,409

10. 부실대출에 대한 총당금 차액 조정

(단위: 억원)

구분	총당금			
	부산은행		경남은행	
기초잔액	7,801		4,153	
전입(환입)액	2,861		1,722	
기중 변동	기중 거래	대손상각	Δ2,536	Δ1,331
		상각채권회수	639	177
		매각 및 환매	Δ1,419	Δ1,034
		소계	Δ3,316	Δ2,188
	외화환산	Δ2	-	
	Unwinding Effect	Δ19	Δ127	
	출자전환	-	-	
	기타	10	15	
	소계	Δ466	Δ578	
	기말잔액	7,335		3,575
개별평가		집합평가	개별평가	집합평가
1,055		6,280	230	3,345

● 측정방법별 현황

BNK금융그룹은 부산은행과 경남은행에 대하여 내부등급법을 적용하고 있으며, 그 외 자회사의 경우 표준방법으로 그룹 신용위험가중자산을 산출하고 있습니다.

1. 적격 외부신용평가기관

당사는 OECD등급 외에 금융감독원에서 지정한 적격신용평가기관인 한국기업평가(주), 한국신용평가(주), NICE 신용평가(주) 등의 신용등급을 사용하고 있습니다.

2. 신용등급 등의 사용기준

- (1) 표준방법에 의한 신용위험가중치 적용을 위하여 적격외부신용평가기관의 신용등급 또는 OECD 국가신용도등급을 사용하여야 하며, 중앙정부 익스포저의 경우에는 OECD 국가신용도등급 사용을 원칙으로 합니다.
- (2) 적격외부신용평가기관의 신용등급 또는 OECD 국가신용도등급은 일관되게 사용하여야 하며, 개별 익스포저에 대하여 서로 다른 신용등급을 선택적으로 유리하게 사용할 수 없습니다.
- (3) 거래상대방 또는 채권의 신용등급이 존재하는 경우 해당 신용등급을 사용하며, 무의뢰 신용등급은 감독기준에 따라 사용하지 않습니다.

3. 외부신용등급이 적용된 익스포저 유형

신용위험가중자산 산출대상이 되는 모든 익스포저(신용파생 준거자산, 수익증권 기초자산, ABS 기초자산 등 포함)에 대해 적격외부신용평가기관의 신용등급을 감독기관의 표준신용등급으로 매핑하여 위험가중치를 적용하고 있습니다.

4. 은행계정 내 비교가능한 자산에 적용된 발행인 신용등급의 사용 기준 설명

당사는 적격 외부신용평가기관의 신용등급 및 OECD 국가신용도등급을 일관되게 사용하고 있으며, 개별 익스포저에 대해 서로 다른 기관이 부여한 등급들을 선택적으로 유리하게 사용할 수 없습니다.
적격외부신용평가기관의 신용등급이 두 개이며 해당 신용등급들의 위험가중치가 상이한 경우에는 그 중 높은 위험가중치를 적용하고, 신용등급이 세 개 이상이며 해당 신용등급들의 위험가중치가 상이한 경우에는 그 중 낮은 두 개의 위험가중치 중 높은 위험가중치를 적용합니다.

5. 리스크 익스포저별 적격외부신용평가기관의 신용등급 또는 OECD 국가신용도 등급에 따른 위험가중치 적용기준

당사는 감독기관에서 정한 매핑 기준을 따르고 있습니다.

6. 표준방법 적용시 담보별 신용위험경감기법 적용 후 익스포져

(단위: 억원)

구분	신용경감 전 익스포져 (A)	신용경감				신용경감 후 익스포져 (C)=(A)-(B)
		금융담보	보증	신용파생상품	합계(B)	
20% 이하	271,166	-	718	-	718	270,448
50% 이하	59,871	385	29,560	-	29,945	29,926
100% 이하	285,780	12,134	121,446	-	133,580	152,200
150% 이하	129,865	257	60,069	-	60,326	69,539
150% 초과	24,698	-	7,420	-	7,420	17,278
합계	771,380	12,776	219,213	-	231,989	539,391

7. 표준방법 적용 자산군별 익스포져 및 신용리스크경감(CRM) 효과

(단위: 억원, %)

구분	신용리스크경감(CRM) 및 신용환산율(CCF) 적용 전 익스포져 ^{주1)}		신용리스크경감(CRM) 및 신용환산율(CCF) 적용 후 익스포져 ^{주2)}		위험가중자산 및 평균 위험가중치 ^{주3)}	
	난내금액(A)	난외금액(B)	난내금액(C)	난외금액(D)	위험가중자산 [RWA] (E)	평균 위험가중치(F)
정부 및 중앙은행 익스포져	141,776	2,980	141,776	1,192	342	0.24
공공기관 익스포져	62,461	5,250	62,461	2,063	7,434	11.52
국제개발은행 익스포져	-	-	-	-	-	-
은행 익스포져	39,153	4,375	39,053	3,717	11,488	26.86
증권사 등 은행외 금융기관	-	-	-	-	-	-
이중상환청구권부 채권	499	-	499	-	50	10.00
일반기업 익스포져	102,982	30,247	100,024	13,941	49,266	43.23
증권사 등 은행외 금융기관	2,907	2,617	2,625	1,150	2,489	65.93
특수금융	6,212	3,185	6,212	1,750	5,551	69.73
후순위채권, 주식, 기타 자본조달수단	73,133	443	73,133	361	143,845	195.73
소매익스포져	190,862	62,958	181,500	23,316	57,193	27.92
부동산담보 익스포져	99,244	22,932	99,111	9,597	88,070	81.02
주거용주택담보 익스포져 (상환재원 일반)	353	12	353	5	198	55.51
상업용부동산담보 익스포져 (상환재원 일반)	10,459	582	10,459	233	8,290	77.54
주거용주택담보 익스포져 (상환재원 담보물 의존)	94	1	94	-	58	61.52
상업용부동산담보 익스포져 (상환재원 담보물 의존)	17,098	109	17,098	43	15,269	89.08

구분	신용리스크경감(CRM) 및 신용환산율(CCF) 적용 전 익스포져 ^{주1)}		신용리스크경감(CRM) 및 신용환산율(CCF) 적용 후 익스포져 ^{주2)}		위험가중자산 및 평균 위험가중치 ^{주3)}	
	난내금액(A)	난외금액(B)	난내금액(C)	난외금액(D)	위험가중자산 [RWA] (E)	평균 위험가중치(F)
부동산개발금융 익스포져	71,241	22,230	71,108	9,316	64,254	79.90
부도 익스포져	8,212	13	5,951	8	8,150	136.77
기타 자산	1,852	-722	1,416	826	-59,149	-2,638.13
총 합계	720,174	128,475	704,924	55,021	306,690	40.36

※ 표준방법 적용 자산에 대해 은행업감독업무시행세칙 별표3 및 업무보고서 BA2305-1을 참조하여 자산군을 분류한다.

주1) 신용리스크경감(CRM) 및 신용환산율(CCF) 적용 전 익스포져: 감독목적 연결범위에 포함되는 대상을 신용환산율 및 신용리스크경감기법 적용 전 상태로 표시

주2) 신용리스크경감(CRM) 및 신용환산율(CCF) 적용 후 익스포져: 신용환산율 및 신용리스크경감기법이 적용된 순신용익스포져 금액

주3) 위험가중치 = 위험가중자산 / [신용리스크경감(CRM) 및 신용환산율(CCF) 적용 후 익스포져 합계]

8. 표준방법 적용 자산군 및 위험가중치별 익스포져

(단위: 억원, %)

구분	위험가중치						신용익스포져 총액 ^{주1)} (CCF 및 CRM 영향 차감 후)
	0%	20%	50%	100%	150%	기타	
정부 및 중앙은행 익스포져	142,567	83	-	302	16	-	142,968

구분	위험가중치					신용익스포져 총액 ^{주1)} (CCF 및 CRM 영향 차감 후)
	20%	50%	100%	150%	기타	
공공기관 익스포져	28,731	3,376	-	-	32,417	64,524

구분	위험가중치							신용익스포져 총액 ^{주1)} (CCF 및 CRM 영향 차감 후)
	0%	20%	30%	50%	100%	150%	기타	
국제개발은행 익스포져	-	-	-	-	-	-	-	-

구분	위험가중치								신용익스포져 총액 ^{주1)} (CCF 및 CRM 영향 차감 후)
	20%	30%	40%	50%	75%	100%	150%	기타	
은행 익스포져	23,139	15,334	1,771	2,131	-	41	297	57	42,770
증권사 등 은행 외 금융기관	-	-	-	-	-	-	-	-	-

구분	위험가중치								신용익스포저 총액 ^{주)} (CCF 및 CRM 영향 차감 후)	
	10%	15%	20%	25%	35%	50%	100%	기타		
이중상환청구권부 채권	499	-	-	-	-	-	-	-	-	499

구분	위험가중치										신용익스포저 총액 ^{주)} (CCF 및 CRM 영향 차감 후)
	20%	50%	65%	75%	80%	85%	100%	130%	150%	기타	
기업 익스포저	9,638	8,659	-	9,094	-	15,218	21,455	4,084	2	45,815	113,965
증권사 등 은행 외 금융기관	-	1,708	-	1,730	-	-	337	-	-	-	3,775
특수금융	-	-	-	-	-	-	3,878	4,084	-	-	7,962

구분	위험가중치					신용익스포저 총액 ^{주)} (CCF 및 CRM 영향 차감 후)
	100%	150%	250%	400%	기타	
후순위채권, 주식, 기타자산조달수단	26	-	5,765	505	67,198	73,494

구분	위험가중치				신용익스포저 총액 ^{주)} (CCF 및 CRM 영향 차감 후)
	45%	75%	100%	기타	
소매익스포저	84	75,314	1,420	127,998	204,816

구분	위험가중치									
	0%	20%	25%	30%	35%	40%	45%	50%	60%	65%
부동산담보 익스포저	-	7	1	1	-	-	-	306	4,945	-
주거용주택담보 익스포저 (상환재원 일반)	-	7	1	-	-	-	-	262	-	-
대출분할 미적용	-	7	1	-	-	-	-	262	-	-
대출분할 적용(담보)	-	-	-	-	-	-	-	-	-	-
대출분할 적용(무담보)	-	-	-	-	-	-	-	-	-	-
주거용주택담보 익스포저 (상환재원 담보물 의존)	-	-	-	1	-	-	-	44	16	-
상업용부동산담보 익스포저 (상환재원 일반)	-	-	-	-	-	-	-	-	4,929	-
대출분할 미적용	-	-	-	-	-	-	-	-	4,929	-
대출분할 적용(담보)	-	-	-	-	-	-	-	-	-	-
대출분할 적용(무담보)	-	-	-	-	-	-	-	-	-	-
상업용부동산담보 익스포저 (상환재원 담보물 의존)	-	-	-	-	-	-	-	-	-	-
부동산개발금융 익스포저	-	-	-	-	-	-	-	-	-	-

구분	위험가중치									신용익스포저 총액 ^{주)} (CCF 및 CRM 영향 차감 후)
	70%	75%	85%	90%	100%	105%	110%	150%	기타	
부동산담보 익스포저	8,518	250	3,832	2,089	1,387	-	614	86,759	-	108,709
주거용주택담보 익스포저 (상환재원 일반)	36	34	18	-	-	-	-	-	-	358
대출분할 미적용	36	34	18	-	-	-	-	-	-	358
대출분할 적용(담보)	-	-	-	-	-	-	-	-	-	-
대출분할 적용(무담보)	-	-	-	-	-	-	-	-	-	-
주거용주택담보 익스포저 (상환재원 담보물 의존)	-	31	-	-	-	-	-	2	-	94
상업용부동산담보 익스포저 (상환재원 일반)	-	185	3,814	-	1,387	-	-	377	-	10,692
대출분할 미적용	-	185	3,814	-	1,387	-	-	377	-	10,692
대출분할 적용(담보)	-	-	-	-	-	-	-	-	-	-
대출분할 적용(무담보)	-	-	-	-	-	-	-	-	-	-
상업용부동산담보 익스포저 (상환재원 담보물 의존)	8,482	-	-	2,089	-	-	614	5,956	-	17,141
부동산개발금융 익스포저	-	-	-	-	-	-	-	80,424	-	80,424

구분	위험가중치				신용익스포저 총액 ^{주)} (CCF 및 CRM 영향 차감 후)
	50%	100%	150%	기타	
부도 익스포저	-	1,065	4,894	-	5,959

구분	위험가중치					신용익스포저 총액 ^{주)} (CCF 및 CRM 영향 차감 후)
	0%	20%	100%	1,250%	기타	
기타 익스포저	28,525	4,528	23,133	-	-53,944	2,242

구분	위험가중치별 익스포저 금액 및 신용환산율(CCF)				
	난내 익스포저	난외 익스포저 (CCF 적용 전)	가중평균 CCF (난외 익스포저 기준)	익스포저 금액 (CCF 및 CRM 영향 차감 후)	
1	40% 미만	292,588	49,284	19	301,923
2	40 ~ 70%	95,919	35,153	74	121,775
3	75%	88,517	1,535	40	83,286
4	85%	20,674	1,957	42	19,994
5	90 ~ 100%	115,384	15,041	47	115,479
6	105 ~ 130%	14,422	1,395	61	15,264
7	150%	83,482	22,613	42	92,255
8	250%	6,624	616	66	7,035
9	400%	2,564	881	42	2,934
10	1,250%	-	-	40	-
11	총 합계	720,174	128,475	43	759,945

9. 내부등급법하의 표준위험가중치 사용 시 익스포저

(1) 특수금융익스포저(표준등급 분류기준에 의한 위험가중치 적용): 해당사항 없음

구분	위험가중치	신용경감 전 익스포저 (A)	신용경감				신용경감 후 익스포저 (C)=(A)-(B)
			금융담보	보증	신용파생상품	합계(B)	
프로젝트 금융 (PF)	20%	-	-	-	-	-	-
	50%	-	-	-	-	-	-
	100%	-	-	-	-	-	-
	150%	-	-	-	-	-	-
	기타	-	-	-	-	-	-
수익창출 부동산금융 (IPRE)	20%	-	-	-	-	-	-
	50%	-	-	-	-	-	-
	100%	-	-	-	-	-	-
	150%	-	-	-	-	-	-
기타	-	-	-	-	-	-	
고변동성 상업용 부동산금융 (HVCRE)	20%	-	-	-	-	-	-
	50%	-	-	-	-	-	-
	100%	-	-	-	-	-	-
	150%	-	-	-	-	-	-
기타	-	-	-	-	-	-	

구분	위험가중치	신용경감 전 익스포저 (A)	신용경감				신용경감 후 익스포저 (C)=(A)-(B)
			금융담보	보증	신용파생상품	합계(B)	
기타 특수 금융	20%	-	-	-	-	-	-
	50%	-	-	-	-	-	-
	100%	-	-	-	-	-	-
	150%	-	-	-	-	-	-
	기타	-	-	-	-	-	-
합계		-	-	-	-	-	-

(2) 유동화익스포저(단순위험가중치법 적용): 해당사항 없음

구분	위험가중치	신용경감 전 익스포저 (A)	신용경감				신용경감 후 익스포저 (C)=(A)-(B)
			금융담보	보증	신용파생상품	합계(B)	
유동화	20%	-	-	-	-	-	-
	50%	-	-	-	-	-	-
	100%	-	-	-	-	-	-
	350%	-	-	-	-	-	-
	1250%	-	-	-	-	-	-
재유동화	40%	-	-	-	-	-	-
	100%	-	-	-	-	-	-
	225%	-	-	-	-	-	-
	650%	-	-	-	-	-	-
1250%	-	-	-	-	-	-	
합계		-	-	-	-	-	-

● 내부등급법

1. 내부등급법 적용에 대해 감독원장으로부터 승인받은 산출방법 및 승인사항 이행내역

그룹사	산출방법	익스포저 구분	승인시점
은행자회사	기본내부등급법	기업 익스포저(법인, 법인, 소규모법인, 개인사업자)	2021.07.12
		소매 익스포저 (주거용부동산담보, 적격회전거래, 기타소매)	
		집합투자증권, 자산유동화 ^{주)}	

주) 집합투자증권, 유동화자산 등 익스포저는 거래상대방 및 기초자산 유형 등에 따라 위험가중자산 산출방법을 결정

2. 내부등급체계의 구조, 내부등급과 외부등급의 관계

기업신용등급은 정상 13단계(AAA~C), 부도 3단계(D1, D2, D3) 체계로 구성되어 있습니다. 소매신용평가모형은 신용정보, 수신/부수거래/카드/대출실적정보, 외부신용 정보 등을 활용하여 평점을 산출하고, 평점을 등급화하여 신용등급을 결정함. 모형의 등급체계는 1~10등급 체계로 구분하고 있습니다.

3. 규제기준과 다른 내부등급 추정치의 사용내역

해당사항 없음

4. 신용위험경감의 인식과 관리 절차

신용위험경감은 적격 금융자산담보, 보증, 신용파생상품 매입 등을 통하여 신용위험손실을 감소시키는 것을 의미합니다. 금융담보, 물적담보, 보증 등 인식 가능한 담보를 통해 신용위험경감을 반영합니다. 차주의 부도율(PD) 또는 부도 시손실률(LGD)을 대체하는 기법을 적용하고 채권과 담보간의 통화불일치 및 만기불일치 요소들을 고려한 후 신용 경감기법을 활용하여 리스크를 측정합니다. 정기적으로 신용위험경감 대상 담보에 대하여 사후 재평가를 수행하는 등 모니터링 절차를 따릅니다.

단, 신용보증제공자가 정부, 공공기관, 은행 등인 경우 표준방법 기준의 위험가중치를 적용하여 신용위험경감효과를 반영한 후 표준방법 기준으로 산출합니다.

5. 신용평가 시스템의 통제기준(독립성, 신뢰성, 평가시스템에 대한 점검), 리스크관리기능과 내부감사기능 사이의 관계, 모형개발에 책임이 있는 기능과 모델 검증을 담당하는 기능의 독립을 보장하는 절차

신용평가시스템 개발, 운영, 검증 등 주요 업무 프로세스별로 다음과 같은 통제구조를 마련하여 운영함으로써 신용평가시스템의 신뢰성을 제고하고 있습니다.

신용평가시스템의 설계 및 운영은 지주회사의 리스크관리부 주관 하에 자회사(은행자회사 리스크관리부)와 공동으로 수행하고 있습니다

지주회사 및 자회사의 모형 개발·운영 부서는 익스포져 확대와 직접 이해관계가 있는 부서(재무기획부, 영업부서 등)와 독립적으로 구성되어 있습니다.

리스크검증부(지주회사 및 은행 겸직)는 신용평가시스템에 대한 적합성 검증을 실시(연 1회 이상)하고 있으며, 지주회사 및 은행의 모형개발 및 운영조직과 분리하여 독립성을 보장하고 있습니다.

지주회사 및 은행자회사의 감사부는 각각 제3자 점검을 독립적으로 수행하고 있습니다.

6. 포트폴리오에 사용되는 내부등급체계의 설명

내부등급법이 사용되는 포트폴리오에는 기업(법인, 법인II, 소규모법인, 개인사업자) 및 소매(주거용부동산 담보대출, 기타소매 익스포져, 적격회전거래 익스포져) 익스포져가 있습니다.

기업 익스포져는 거래업체의 총자산, 매출액을 활용한 기업규모, 고객 특성에 따른 모형별로 산업위험 및 산업 내 거래 업체의 개별적인 위험, 재무위험 등을 분석하여 차주등급을 산출합니다.

신용등급은 16등급 체계로 구분하며, 각 신용등급은 AAA~D3로 표시합니다

소매 익스포져는 차주 성격, 상품 종류 등 리스크 수준이 유사한 자산군별로 구분(Pooling)하여, POOL ID 기준으로 관리합니다.

7. 내부 모형의 개발, 통제, 변화(신용리스크 모형이 개발 및 승인된 이후 발생한 변화로 포함된 기능의 역할을 포함)

당 그룹은 2021년 7월 12일 내부등급법 최초 승인 이후, 변경이력이 없습니다.

8. 신용리스크 모형 관련 보고 범위와 주요 보고 내용

지주 및 은행자회사 신용평가모형 관리부서는 신용평가 모형의 적정성을 유지하기 위해, 모형의 안정성/예측력/변별력 등에 대해, 모니터링 하여 그룹 및 은행자회사 리스크관리위원회에 보고하고 있습니다.

모형검증 부서는 연 1회 신용평가 모형에 대하여 독립적인 사후검증(Validation)을 수행하고 동 결과를 리스크관리위원회에 보고합니다.

9. 각 포트폴리오에 대한 필수적인 설명

익스포져 구분	유형
기업	법인I, 법인II, 소규모법인, 개인사업자
소매	주거용부동산담보, 적격회전거래, 기타소매

(1) 기업

내부등급법 적용 대상 기업 익스포져는 법인I, 법인II, 소규모법인, 개인사업자 모형으로 분류하고 있으며, 모형별 적용대상은 다음과 같습니다.

구분	적용 대상
법인I	총자산 70억 이상 법인
법인II	법인I 및 소규모법인을 제외한 법인
소규모법인	총자산 20억 이하이고, 매출액 30억 이하인 법인
개인사업자	① 총자산 10억 초과 또는 매출액 20억 초과 개인사업자 ② 기업 익스포져 10억 초과 개인사업자(은행자회사 5억 초과)

모형별 평가구조는 다음과 같습니다.

구분	적용 대상
법인I	통계모형과 전문가 판단모형을 결합하여 평가하며, 통계모형은 재무제표에 의한 재무위험을 평가하고, 전문가 판단모형은 산업, 영업, 경영, 재무, 신뢰도 등의 비재무위험을 평가함
법인II, 소규모법인, 개인사업자	통계모형과 전문가 판단모형을 결합하여 평가하며, 통계모형은 재무제표에 의한 재무위험과 기업 대표자의 내/외부 거래정보를 활용하여 평가하고, 전문가 판단모형은 산업, 영업, 경영, 재무, 신뢰도 등의 비재무위험을 평가함

그룹의 기업모형은 은행자회사의 거래차주를 통합하여 개발하였으며, '21.7월 그룹 내부모형으로 승인을 획득하여 동 모형은 그룹 단일 기업모형으로 활용하고 있습니다.

기업 익스포저의 '예상부도율(Probability of Default, 이하 PD)'은 바젤III 최소요건을 반영한 부도정의에 따라 정상차주가 1년 이내에 부도가 발생할 확률을 의미합니다.

그룹 내 모든 기업 차주에 대하여 동일한 기준등급부도율(Master Scale PD*)에 따른 신용등급을 부여함으로써 동일한 신용등급을 보유한 차주는 동일한 PD 수준을 적용하고 있습니다.

* 기준등급부도율(Master Scale PD): 장기적 관점에서 설정된 등급별 부도율의 범위로, 각 신용등급의 부여 기준으로 활용함

PD 추정에 사용되는 데이터는 최소 5년 이상의 장기 관측기간을 포함하고 있으며, 현재 운영중인 기업모형은 '07.10월~'15.10월 기준시점을 등급계량화 대상으로 활용하고 있습니다.

한편, 적용 PD의 적정성에 대해서는 최소 연 1회 이상 실측부도율이 적용 PD 이내에서 유지되고 있는지에 대하여 운영부서 및 적합성 검증부서에서 점검을 수행하고 있습니다.

(2) 소매

소매에 해당하는 익스포저 유형은 주거용부동산담보, 적격회전거래, 기타소매(개인), 기타소매(소호), 기타소매(기업카드)로 구성됩니다.

소매 익스포저는 은행자회사의 소매 계좌를 합산하여 유사한 속성을 지닌 자산군을 구성하여 관리합니다.

PD(Probability of Default)란 기준 시점의 정상 계좌가 향후 1년 이내에 부도 발생할 확률로 부도발생기준은 계좌단위로 인식합니다.

PD 추정에 사용되는 데이터는 최소 5년 이상의 장기관측기간을 포함하여 산출하고 있으며, 기간경과효과가 있는 장기 소매 익스포저의 경우 이를 반영하여 조정합니다.

LGD(Loss Given Default)는 부도시발생하는 손실률을 의미하며, 회수특성을 고려하여 담보LGD와 신용LGD로 구분하여 추정하고 있습니다.

LGD 추정시 2003년 카드대란기와 2008년 글로벌 금융위기를 포함한 장기간의 데이터를 활용하고 있습니다.

CCF(Credit Conversion Factor)는 정상시점에서 부도발생시점까지 미사용한도의 추가사용율을 의미하며, 한도거래방식으로 운영되는 여신 및 신용카드를 대상으로 추정하고 있습니다.

LGD와 동일하게 2003년 카드대란기와 2008년 글로벌 금융위기를 추정기간에 포함하고 있으며, 상품특성 및 차주특성에 따른 차이를 구분하여 추정하고 있습니다.

그룹 내부등급법 적용 소매 익스포저의 PD, LGD 및 CCF 추정 적정성에 대하여 최소 연 1회 이상 실측치가 추정치를 충족하는지에 대하여 운영부서 및 적합성 검증부서에서 점검을 수행하고 있습니다.

10. 포트폴리오와 PD범위별 신용리스크 익스포저

(단위: 억원, %)

구분	PD 등급	난내 총 익스포저 (A)	CCF 적용전 난외 익스포저 (B)	평균 CCF (C)	CRM, CCF 적용후 EAD (D)	평균 PD (E)	차주수 (F)
기업	0.00 이상 0.15 미만	866	2,551	40	1,848	0.12	320
	0.15 이상 0.25 미만	-	-	-	-	-	-
	0.25 이상 0.50 미만	39,792	7,508	40	42,173	0.27	6,492
	0.50 이상 0.75 미만	72,851	14,417	36	77,489	0.51	9,583
	0.75 이상 2.50 미만	173,654	30,288	42	184,626	1.26	18,448
	2.50 이상 10.00 미만	184,583	18,167	40	190,174	4.61	15,934
	10.00 이상 100.00 미만	31,962	1,437	37	31,839	18.87	3,727
	100.00 (부도)	5,023	744	38	5,097	83.24	3,348
	소계	508,730	75,112	40	533,247	4.13	57,329
주거용 부동산 담보대출	0.00 이상 0.15 미만	68,983	730	100	69,713	0.12	39,745
	0.15 이상 0.25 미만	-	-	-	-	-	-
	0.25 이상 0.50 미만	71,403	189	100	71,592	0.3	42,322
	0.50 이상 0.75 미만	-	-	-	-	-	-
	0.75 이상 2.50 미만	14,754	6	100	14,760	1.65	9,377
	2.50 이상 10.00 미만	3,929	-	100	3,929	9.85	2,881
	10.00 이상 100.00 미만	754	-	-	754	51.63	496
	100.00 (부도)	697	-	-	697	100	657
	소계	160,520	925	100	161,445	1.25	95,163
적격회전 거래	0.00 이상 0.15 미만	1,237	21,968	76	17,850	0.07	488,591
	0.15 이상 0.25 미만	-	-	-	-	-	-
	0.25 이상 0.50 미만	70	703	76	601	0.27	18,254
	0.50 이상 0.75 미만	1,720	10,649	76	9,772	0.5	245,433
	0.75 이상 2.50 미만	75	494	76	448	2.25	24,343
	2.50 이상 10.00 미만	700	1,544	76	1,868	3.49	220,631
	10.00 이상 100.00 미만	260	205	72	408	19.31	17,900
	100.00 (부도)	120	-	-	124	100	250,276
	소계	4,183	35,562	76	31,072	1.1	1,257,677
기타소매: 개인	0.00 이상 0.15 미만	3	8	89	10	0.06	5
	0.15 이상 0.25 미만	31,589	15,609	44	37,905	0.17	80,950
	0.25 이상 0.50 미만	6,200	1,300	71	7,064	0.33	21,862
	0.50 이상 0.75 미만	13,625	322	89	12,353	0.6	40,077
	0.75 이상 2.50 미만	29,791	6,564	51	33,084	1.52	118,484
	2.50 이상 10.00 미만	2,819	163	28	2,857	4.3	32,316
	10.00 이상 100.00 미만	8,885	271	25	8,913	22.87	84,367
	100.00 (부도)	1,387	-	-	1,383	100	6,753
	소계	94,300	24,237	48	103,570	4	367,640
기타소매: 중소기업	0.00 이상 0.15 미만	283	1,407	70	1,270	0.07	26,204
	0.15 이상 0.25 미만	-	-	-	-	-	-
	0.25 이상 0.50 미만	29,765	2,837	100	32,557	0.45	37,032
	0.50 이상 0.75 미만	184	1,203	71	1,033	0.59	30,606
	0.75 이상 2.50 미만	11,727	733	87	12,364	2.46	38,552
	2.50 이상 10.00 미만	3,867	1,018	84	4,723	2.75	30,252
	10.00 이상 100.00 미만	4,278	187	88	4,435	19.09	25,280
	100.00 (부도)	530	-	653	531	100	4,137
	소계	50,634	7,385	86	56,913	3.45	135,636
총합계 (모든 포트폴리오)		818,367	143,221	53	886,248	3.44	1,632,279

구분	PD 등급	평균 LGD (G)	평균만기 (H)	위험가중자산 (I)	RW (J)	예상손실 (K)	총당금 (L)
기업	0.00 이상 0.15 미만	32	1.55	311	16	1	1
	0.15 이상 0.25 미만	-	-	-	-	-	-
	0.25 이상 0.50 미만	26.22	1.31	8,003	19	30	30
	0.50 이상 0.75 미만	26.83	1.38	22,194	28	107	103
	0.75 이상 2.50 미만	26.71	1.34	77,789	42	620	604
	2.50 이상 10.00 미만	25.94	1.27	112,394	59	2,204	2,198
	10.00 이상 100.00 미만	26.86	1.09	31,830	98	1,535	2,313
	100.00 (부도)	30.17	1.55	865	16	1,398	1,368
소계	26.48	1.31	253,386	47	5,896	6,616	
주거용 부동산 담보대출	0.00 이상 0.15 미만	12.75	4.86	4,383	6	11	1
	0.15 이상 0.25 미만	-	-	-	-	-	-
	0.25 이상 0.50 미만	13.85	4.91	10,228	14	30	4
	0.50 이상 0.75 미만	-	-	-	-	-	-
	0.75 이상 2.50 미만	16.69	4.9	7,360	50	41	8
	2.50 이상 10.00 미만	16.84	4.88	4,387	112	65	12
	10.00 이상 100.00 미만	17.5	4.9	734	97	68	7
	100.00 (부도)	71.36	4.8	712	102	98	26
소계	13.97	4.89	27,804	17	312	57	
적격회전 거래	0.00 이상 0.15 미만	67.3	3.28	525	3	8	5
	0.15 이상 0.25 미만	-	-	-	-	-	-
	0.25 이상 0.50 미만	67.3	4.72	55	9	1	1
	0.50 이상 0.75 미만	67.3	3.31	1,468	15	33	23
	0.75 이상 2.50 미만	67.3	3.34	211	47	7	4
	2.50 이상 10.00 미만	67.3	3.41	1,199	64	44	38
	10.00 이상 100.00 미만	67.3	3.38	541	133	53	46
	100.00 (부도)	67.3	3.35	177	142	108	110
소계	67.3	3.33	4,176	13	254	227	
기타소매: 개인	0.00 이상 0.15 미만	67.3	3.46	1	11	-	-
	0.15 이상 0.25 미만	56.53	1.63	7,870	20	37	24
	0.25 이상 0.50 미만	65.44	2.01	2,616	37	15	24
	0.50 이상 0.75 미만	58.41	3.14	6,362	46	47	60
	0.75 이상 2.50 미만	68	1.83	26,731	81	347	275
	2.50 이상 10.00 미만	79.23	2.72	3,268	114	98	60
	10.00 이상 100.00 미만	71.39	2.65	12,023	134	1,489	910
	100.00 (부도)	73.44	3.14	3,144	227	1,010	1,014
소계	63.06	2.05	62,015	59	3,045	2,368	
기타소매: 중소기업	0.00 이상 0.15 미만	75.8	2.77	183	14	1	-
	0.15 이상 0.25 미만	-	-	-	-	-	-
	0.25 이상 0.50 미만	62.64	0.88	13,831	42	92	61
	0.50 이상 0.75 미만	75.8	2.68	617	60	5	2
	0.75 이상 2.50 미만	62.52	0.95	10,440	84	189	103
	2.50 이상 10.00 미만	72.15	1.85	4,684	99	94	47
	10.00 이상 100.00 미만	66.57	1.34	5,675	128	557	291
	100.00 (부도)	80.71	1.96	883	166	321	279
소계	64.41	1.09	36,313	64	1,258	784	
총합계 (모든 포트폴리오)	32.38	2.1	383,694	43	10,765	10,052	

11. 각 포트폴리오별 미사용약정 금액 및 익스포져(고급내부등급법 적용 은행)

해당사항 없음

12. 각 포트폴리오별 과거의 실현손실(IFRS 총당금)과 예상손실과의 차이 및 이유

(단위: 억원)

구분	실현손실(a)	예상손실(b)	손실차이(b)-(a)	비고
기업	6,616	5,896	-720	실현손실은 과거 경험 부도데이터를 기반으로 추정한 산출요소(PD,LGD)를 적용하며, 예상손실은 바젤기준에 따라 감독기관 승인 받은 산출요소(PD,LGD) 적용하여 산출함
주거용주택담보	57	312	255	
적격회전거래	227	254	27	
기타소매- 개인	2,368	3,045	677	
기타소매- 중소기업	784	1,258	474	

13. 장기간 동안의 실제 결과 대비 은행 추정치

구분	실측치			추정치			비고
	PD	EAD	LGD	PD	EAD	LGD	
기업	법인I	2.69%	-	-	4.78%	-	-
	법인II	2.93%	-	-	4.21%	-	-
	소규모법인	2.91%	-	-	4.62%	-	-
	개인사업자	1.84%	-	-	2.25%	-	-
소매	주거용주택담보	0.42%	72.03%	9.85%	1.03%	100.00%	14.00%
	적격회전거래	0.93%	56.70%	53.38%	1.16%	75.50%	67.30%
	기타소매 - 개인	1.94%	70.58%	신용: 55.59% 담보: 9.72%	5.26%	89.30%	신용: 72.27% 담보: 36.28%
	기타소매 - 중소기업(여신)	3.08%	69.47%	신용: 59.36% 담보: 9.72%	7.13%	100.00%	신용: 82.28% 담보: 36.28%
	기타소매 - 중소기업(카드)	1.50%	49.95%	60.17%	2.09%	71.20%	75.80%

주1) PD: (실측치) 관찰기간 연도별 실제부도율 평균값 (추정치) 포트폴리오 내재부도율(Implied PD)

* 관찰기간: (그룹 비소매) '14.1월~'25.12월 (그룹 소매) '14.1월~'25.12월

주2) EAD: (실측치) 관찰기간 동안 부도발생 익스포져를 대상으로 산출한 연도별 추가사용률의 평균

(추정치) '25.12월 기준으로 적용된 포트폴리오의 평균 추가사용률

* 관찰기간: '03.1월~'25.12월

주3) LGD: (실측치) 관찰기간 동안 부도발생 익스포져를 대상으로 산출한 연도별 부도시손실률의 평균

(추정치) '25.12월 기준으로 적용된 포트폴리오의 평균 부도시손실률

* 관찰기간: '03.1월~'20.12월 (회수기간 5년 고려시 최장 '25.12월까지 회수관찰)

14. 신용위험경감기법으로서 신용파생상품이 위험가중자산에 미치는 영향

(단위: 억원)

구분	a		b	
	신용파생상품 적용 전 위험가중자산 ^{주1)}	신용파생상품 적용 후 위험가중자산 ^{주2)}	실제 위험가중자산 ^{주2)}	신용파생상품 적용 전 위험가중자산 ^{주1)}
1	정부-기본내부등급법	-	-	-
2	정부-고급내부등급법	-	-	-
3	은행-기본내부등급법	-	-	-
4	은행-고급내부등급법	-	-	-
5	기업-기본내부등급법	253,385	253,385	253,385
6	기업-고급내부등급법	-	-	-
7	특수금융-기본내부등급법	-	-	-
8	특수금융-고급내부등급법	-	-	-
9	소매-적격회전거래	4,176	4,176	4,176
10	소매-주거용주택담보	27,804	27,804	27,804
11	소매-중소기업	36,313	36,313	36,313
12	기타소매자산	62,015	62,015	62,015
13	주식-기본내부등급법	-	-	-
14	주식-고급내부등급법	-	-	-
15	매출채권-기본내부등급법	-	-	-
16	매출채권-고급내부등급법	-	-	-
17	합계	383,694	383,694	383,694

주1) 신용파생상품 적용 전 위험가중자산: 신용위험경감기법으로서 신용파생상품을 인식하지 않음으로써 산출한 가상의 위험가중자산

주2) 실제 위험가중자산: 신용위험경감기법으로서 신용파생상품을 고려하여 산출한 위험가중자산

15. 내부등급법 하 신용리스크 익스포저의 위험가중자산 흐름표

(1) BNK금융지주

구분	위험가중자산
1	지난 분기 위험가중자산
2	당분기 위험가중자산

(2) 부산은행

구분	위험가중자산
1	지난 분기 위험가중자산
2	자산규모
3	자산의 질
4	모델 업데이트
5	방법론과 정책
6	인수 및 처분
7	환율변동
8	기타
9	당분기 위험가중자산

(3) 경남은행

구분	위험가중자산
1	지난 분기 위험가중자산
2	자산규모
3	자산의 질
4	모델 업데이트
5	방법론과 정책
6	인수 및 처분
7	환율변동
8	기타
9	당분기 위험가중자산

16. 포트폴리오별 PD 백테스팅 (Back-Testing)

a	b	c ^{주1)}	d ^{주2)}	e ^{주3)}	f ^{주4)}		g ^{주5)}	h ^{주6)}	i ^{주7)}
					차주수				
포트폴리오	PD범위	동일 외부등급	가중평균 PD	차주산술 평균PD	전년 말	당기 말	당해 부도차주	당해신규 부도차주	평균역사적 연간부도율
비소매 (기업)	0.00 ~ 0.06	1	0.00	0.00	38	37	-	-	0.00
	0.06 ~ 0.17	4	0.00	0.00	239	247	-	-	0.00
	0.17 ~ 0.36	5	0.19	0.14	5,520	5,624	8	-	0.08
	0.36 ~ 0.67	7	0.19	0.33	8,784	8,668	29	2	0.21
	0.67 ~ 1.18	8	0.46	0.72	10,023	9,885	71	3	0.47
	1.18 ~ 2.04	9	1.03	1.19	8,523	8,381	100	1	0.92
	2.04 ~ 3.46	10	1.87	2.14	8,040	7,793	167	3	1.65
	3.46 ~ 5.83	10	2.51	3.37	5,079	5,193	175	3	2.80
	5.83 ~ 9.77	11	5.72	5.19	3,632	3,851	200	3	4.36
	9.77 ~ 16.32	12	9.29	10.06	1,766	2,176	219	2	7.66
	16.32 ~ 27.21	13	7.09	11.63	774	963	112	-	11.51
27.21 ~ 45.32	13	52.57	36.38	552	701	255	-	26.65	
45.32 ~ 100	13	50.41	36.77	162	223	82	-	40.18	
소매 -주거용 부동산	0.00 ~ 31.97		0.54	0.61	95,422	104,274	637	4	0.42
소매 -적격회전 거래	0.04 ~ 84.73		0.61	0.85	1,023,303	1,016,972	8,660	1,217	1.07
소매 -기타소매 -개인	0.05 ~ 94.08		2.22	3.72	377,939	399,139	14,838	1,216	2.15
소매 -기타소매 -중소기업	0.49 ~ 83.29		2.11	5.11	185,865	161,218	8,240	202	3.20
소매 -기타소매 -기업카드	0.06 ~ 65.20		1.41	1.79	101,252	93,138	1,668	121	1.59

주1) 동일외부등급: 은행이 적용하는 각각의 신용평가기관별로 하나의 열을 작성하며, 등급 분류가 불분명한 경우 업무보고서의 15등급 체계를 준용하여 등급을 구분

주2) 가중평균PD: EAD에 의해 가중된 차주 PD

주3) 차주산술평균PD: 범위 안에 있는 차주 수에 따른 PD

주4) 차주 수: 직전연도 말과 당연도 말

주5) 당해 부도차주: 한 해 동안의 부도차주

주6) 당해 신규 부도차주: 직전연도 말에 포함되지 않은 당연도 중 부도 차주 수

주7) 평균 역사적 연간부도율: 관찰기간 (그룹 비소매) '14.1월~'25.12월, (그룹 소매) '14.1월 ~ '25.12월

17. 내부등급법-단순위험가중방법 하의 특수금융 및 주식

해당사항 없음

신용위험경감

1. 상계정책 및 절차

당 그룹은 기업회계기준서에 의거 다음 조건을 모두 충족하는 경우에만 금융자산과 금융부채를 상계하고 재무상태표에 순액으로 표시합니다.

- 인식한 자산과 부채에 대해 법적으로 집행가능한 상계권리를 현재 보유하고 있음
- 순액으로 결제하거나, 자산을 실현하는 동시에 부채를 결제할 의도를 가지고 있음

그리고, 제거의 조건을 충족하지 않는 금융자산의 양도에 관한 회계처리의 경우 양도된 자산과 이와 관련된 부채는 상계하지 않습니다.

2. 담보물 평가 및 관리에 대한 규정 및 절차의 주요 내용

담보평가 및 관리와 관련하여 자회사는 여신관련 내규 및 약정서를 통해 이해당사자에 대한 구속력과 법적 유효성을 확보하고 있으며, 담보물평가 및 심사규정에서 정하는 담보종별 재평가 주기에 따라 담보가치를 모니터링하고 있습니다.

담보물평가 및 심사규정에 감정가액, 감정심사가액, 심사평가액의 과정을 거쳐가며 공정가치 이하로 보수적으로 평가하고 있으며, 신용위험경감기법 적용 시 차주가 제공하는 담보나 보증이 차주의 신용도와 연관이 높은 경우 정칙담보 취득제한을 하도록 하고 있어 신용위험경감기법이 과도하게 적용되는 것을 방지하고 있습니다.

3. 신용위험경감관련 담보/보증 유형 및 리스크 편중 정보

신용위험경감은 신용사건이 발생시 익스포처의 손실을 경감시키기 위한 방법으로 신용상태와 상관관계가 적은 금융담보, 물적담보, 제3자의 보증, 난내상계, 신용리스크를 상쇄하기 위한 신용파생상품의 매입 등을 말합니다. 신용위험경감은 위험가중자산을 경감시키는 효과를 가져오기 때문에 당 그룹은 신용위험경감기법 적용시 감독기관에서 정의한 적격요건을 충족하도록 하고 있습니다. 신용위험경감관련 담보/보증의 유형은 현금 및 예금, 채권, 주식, 집합투자증권 등을 포함하는 금융담보와 주거용부동산, 상업용부동산, 보증(보증서, 보증인 등) 이 있으며, 보증서와 보증인의 신용위험경감은 정부, 공공기관 및 적격외부신용평가기관의 신용등급 보유기관에 대해 적용하고 있습니다. 또한, 보유 중인 담보 및 보증에 대하여 매분기별로 은행업감독업무시행세칙에서 정하는 담보편중도 산출식으로 신용편중리스크를 산출 및 관리하고 있습니다.

● 신용위험경감

1. 신용위험경감기법 사용 현황

(단위: 억원)

구분	무담보 익스포저 ¹⁾ : 장부가	담보부 익스포저 ²⁾	담보부 익스포저: 담보제공금액 ³⁾	보증부 익스포저 ⁴⁾	보증부 익스포저: 보증금액 ⁵⁾	신용파생상품에 의해 보호된 익스포저 ⁶⁾	신용파생상품에 의해 보호된 익스포저: 보호된 금액 ⁷⁾
부산은행	여신	126,147	408,473	369,859	105,570	119,290	-
	채무증권	106,007	-	-	8,853	8,354	-
	합계	232,154	408,473	369,859	114,423	127,644	-
	그 중 부도 발생분	1,241	2,747	2,742	276	311	-
경남은행	여신	109,864	236,875	265,085	89,292	119,927	-
	채무증권	63,788	-	-	-	-	-
	합계	173,652	236,875	265,085	89,292	119,927	-
	그 중 부도 발생분	841	1,318	1,437	363	327	-

주1) 신용리스크경감기법으로부터 효익을 얻지 못하는 익스포저의 장부금액(총당금/손상액 차감 후)

주2) 원 익스포저에서 담보가 차지하는 비중과 관계없이 전액 또는 부분 담보된 익스포저의 장부금액(총당금/손상액 차감 후)

주3) 익스포저 중 담보가 차지하는 비중, 담보가치(담보물의 정산가액)가 익스포저를 초과할 경우 해당 익스포저 금액(담보초과액은 보고하지 않음)

주4) 원 익스포저에서 보증이 차지하는 비중과 관계없이 부분 또는 전액 보증된 익스포저의 장부금액(총당금/손상액 차감 후)

주5) 보증부 익스포저 중 보증이 차지하는 비중, 보증의 가치(보증채무 이행이 요구될 경우 취득할 수 있는 금액)가 익스포저를 초과할 경우 해당 익스포저 금액(초과액은 보고하지 않음)

주6) 원 익스포저 중 보호된 비중과 관계없이 신용파생상품에 의해 보호받는 익스포저의 장부금액(총당금/손상액 차감 후)

주7) 신용파생상품에 의해 보호받는 익스포저 중 신용파생상품이 차지하는 비중, 신용파생상품의 가치(신용파생상품의 정산가액)가 익스포저를 초과할 경우 해당 익스포저 금액(초과액은 보고하지 않음)

● 거래상대방 신용위험에 대한 일반적인 공시 사항

1. 거래상대방 리스크관리 정책과 목표

(1) 개념

거래상대방 신용위험(CCR, Counterparty Credit Risk)은 하나 이상의 거래와 관련된 거래상대방이 해당 거래의 최종 결제 이전에 부도 발생시 손실이 발생할 수 있는 위험을 말하며, 당 그룹의 거래상대방 신용위험에 기인하여 발생하는 경제적 손실은 특정 거래상대방에 대한 거래 또는 포트폴리오가 양(+)의 경제적 가치를 갖는 경우에 발생합니다.

(2) 거래상대방 신용위험 관리 전략과 절차

당사는 거래상대방별 신용위험 관리를 위하여 거래상대방 신용도 점검, 손실한도 부여, 거래한도 및 신용금액 한도 등을 설정하여 특정기관에 과도한 신용이 제공되는 것을 방지하고 있으며, 자회사별로 거래상대방 신용위험 관리를 위한 전략과 절차, 조직체계, 측정 및 보고시스템을 통하여 거래상대방 신용위험을 관리하고 있습니다. 이를 위해 거래상대방을 구분하여 신용노출액 한도를 설정하고, 일별 평가 및 보고, 담보관리 등의 절차를 마련하여 운영하고 있습니다.

(3) 거래상대방 신용위험관리 조직과 구조와 기능

거래상대방에 대한 한도는 거래상대방 구분 및 거래상대방의 신용등급, 거래 규모 등에 따라 전결권을 달리하여 국제금융부장, 본부심사역협의회, 여신협의회, 여신위원회 등 여신심사관련 조직과 절차를 준용하며 부여하고 있습니다. 거래상대방 별 신용위험 일별 측정 및 한도준수 여부는 자회사 리스크관리 담당부서에서 수행하고 있으며, 거래 시 한도준수 여부 및 담보 등 신용보강 조치에 대한 관리는 관련 운용부서 또는 거래영업점 등에서 담당하고 있습니다.

2. 내부자본 한도 운용 등에 관한 방법론

- 경제적자본 및 신용한도를 거래상대방 신용익스포저에 부과하는데 이용되는 방법론

당사는 가용자본을 기초로 리스크 성향(Risk Appetite)을 고려하여 자회사별, 리스크 유형별 경제적자본 한도를 설정하여 운용하고 있으며, 파생상품거래 등의 익스포저 산출 방법론은 감독당국에서 제시한 거래상대방 신용위험 표준방식(Standardised Approach Counterparty Credit Risk, SA-CCR)을 사용하고 있습니다. 해당 산출 방법론에 따라 산출된 익스포저와 신용등급별 부도율(PD)과 부도시 손실률 (LGD)를 활용하여 바젤III 기준의 리스크측정 방법론을 기반으로 한 내부자본량을 산출하고 부여된 한도 내에서 관리하고 있습니다.

3. 거래상대방 리스크 평가 및 신용위험경감 관련 정책

당사는 파생상품의 거래상대방 익스포저 산출 시 감독당국에서 제시한 거래상대방 신용위험 표준방식(Standardised Approach Counterparty Credit Risk, SA-CCR)을 사용하고 있습니다. SA-CCR 방법을 적용하여 현재 시점의 파생상품에 대한 대체비용(Replacement Cost)와 미래잠재익스포저(Potential Future Exposure)의 합산 금액에 바젤위원회에서 정한 Alpha(1.4)를 곱하여 산출합니다. SA-CCR 방법은 파생상품 거래를 증거금부 및 비증거금부 거래로 구분하여, 증거금부 거래는 증거금 관련 사항(최소담보교환금액, 담보가치 등)을 대체비용에 반영합니다. 또한 잠재 미래 익스포저는 자산군(금리, 외환, 신용, 주식, 상품)별 특성에 맞게 세분하여 동일한 자산군간 상계를 처리하여 산출합니다. 거래상대방 신용위험 경감을 위해 파생상품 상계약정(적격 상계 요건 충족 시)에 의한 동일 자산군간 익스포저 상계, 바젤 적격담보 요건을 충족하는 담보 등을 반영하고 있습니다. 또한, 거래상대방 신용위험을 자회사별 파생상품평가시스템 등을 통해 일별로 측정하고 이를 운용부서 및 영업점에 통지 또는 조회시스템에 등재하여 관리하고 있습니다. 거래상대방별로 적정한 거래한도와 신용금액한도를 부여하여 과도한 리스크가 집중되지 않도록 하고 있으며, ISDA 계약을 체결한 거래상대방은 CSA(Credit Support Annex)를 체결하고, 거래상대방의 신용위험 증가 등으로 인하여 상환 불능 또는 계약이행 불능의 가능성이 높은 경우 신용보강 조치를 취하고 있습니다. 또한 중앙청산소(CCP: Central Counter-Party) 거래가 가능한 파생상품의 경우 중앙청산소를 통해 평가손익을 일일청산하는 형태로 신용위험을 경감하고 있습니다. 운용부서 또는 영업점은 거래 실행 전, 담보, 한도 금액 및 추가 거래 가능금액을 점검하여 거래하고 있으며, 자회사 리스크관리담당 부서는 일별로 거래상대방별 평가를 통해 익스포저를 산출하고, 신용보강금액(담보, 보증 등)을 차감한 금액이 한도 이내에서 관리되고 있는지 모니터링하고 있습니다.

4. 오방향리스크에 대한 정책

오방향리스크(Wrong-Way Risk)란, 거래상대방의 익스포저와 신용상태가 역의 상관관계를 가질 때 발생하는 리스크로, 상대방의 부도 가능성이 높을 때 상대방에 대한 익스포저 또한 높아지고, 반대로 상대방의 부도 가능성이 낮을 때 익스포저 또한 낮은 상태가 되는 것을 말합니다. 당 그룹은 거래상대방에 대한 손실한도 및 신용공여한도 설정 시 거래상대방의 신용도 등에 대한 종합적인 심사를 통해 한도를 부여함으로써 거래상대방 리스크를 감내할 수 있는 수준 내로 관리하고 있습니다.

5. 신용등급 하락시 은행에 요구되는 담보량 및 영향

(1) 담보를 확보하고 총당금(Credit Reserve)를 적립하는 절차

ISDA(International Swaps and Derivatives Association) 및 CSA(Credit Support Annex) 계약에 따라 약정된 신용한도액 초과 분에 대해 일일 평가를 통한 필요 담보 금액 산정 및 담보 교환 등을 실행하고 있습니다. 그 외는 신용보강약정을 통해 손실한도 또는 신용금액 한도를 통지하고, 이를 초과 시 증거금 납입 요구 또는 담보 징구 등 신용보강을 위한 절차를 마련하고 있습니다. 거래상대방의 신용금액 한도 또는 기 납입한 계약이행보증금을 초과 하는 경우 신용금액 및 허용한도 초과 사실과 필요한 신용보강조치 서면으로 요구하고 필요한 절차를 수행합니다.

(2) 거래상대방의 신용등급 하락시 회사가 보강해야 할 총 담보의 영향도

거래상대방의 신용등급 하락시 은행이 부담해야 할 거래상대방에 대한 신용리스크는 증가하고, 이에 대응하기 위해 대부분의 CSA 조항은 신용등급이 하락한 거래상대방이 보강해야 할 담보금액이 늘어나도록 되어 있습니다. 그리고, 거래상대방의 신용등급 변화를 주기적으로 모니터링하고 있습니다.

6. 측정방법별 현황

(단위: 억원)

구분	대체비용 (RC)	잠재 미래 익스포저 (PFE)	유효 기대 익스포저 (EPE)	EAD 산출에 사용된 alpha	신용경감기법 적용 후 EAD	위험 가중자산
SA-CCR(파생상품)	1,883	3,969	-	1.40	7,825	3,146
IMM(내부모형법) (파생상품/증권금융거래)	-	-	-	-	-	-
신용위험경감 간편법 (증권금융거래)	-	-	-	-	-	-
신용위험경감 포괄법 (증권금융거래)	-	-	-	-	291	27
증권금융거래에 대한 VaR	-	-	-	-	-	-
합계	1,883	3,969	-	1	8,116	3,173

7. 포트폴리오 및 위험가중치별 익스포저 현황(표준방법 적용)

(단위: 억원)

구분	위험가중치								총신용 익스포저 ^{주)}
	0%	10%	20%	50%	75%	100%	150%	기타	
정부/공공기관	397	-	35	12	-	-	-	1,341	1,785
은행	-	-	1,493	-	-	-	3	1,828	3,325
증권회사	-	-	-	411	165	82	-	-	658
기업	-	-	-	-	-	783	-	81	863
소매	-	-	-	-	-	-	-	-	-
기타자산	-	-	-	-	-	-	8	-	8
합계	397	-	1,528	423	165	865	11	3,250	6,639

주) 신용위험경감기법 적용 후 익스포저 금액

8. 포트폴리오 및 부도율 구간별 현황(내부모형 적용)

(단위: 억원, %, 명, 개)

구분	PD 구간	EAD	가중평균 PD ³⁾	차주 수	가중평균 LGD ³⁾	가중평균 만기 ³⁾	위험가중 자산	위험 가중치
기업 ¹⁾	0.00이상 0.15미만	20	0	3	40	1	4	20
	0.15이상 0.25미만	-	-	-	-	-	-	-
	0.25이상 0.50미만	38	0	15	40.00	0.69	11	28.95
	0.50이상 0.75미만	141	1	22	40.00	1.00	64	45.39
	0.75이상 2.50미만	1,052	0.97	47	40.00	1.37	714	67.87
	2.50이상 10.00미만	225	3.16	47	40.00	0.90	212	94.22
	10.00이상 100.00미만	1	13.04	5	40.00	0.51	2	200.00
	100(부도)	-	-	-	1	-	-	-
소계	1,477	1.24	140	40.00	1.24	1,006	68.11	
소매 ²⁾	0.00이상 0.15미만	-	-	-	-	-	-	-
	0.15이상 0.25미만	-	-	-	-	-	-	-
	0.25이상 0.50미만	-	-	-	-	-	-	-
	0.50이상 0.75미만	-	-	-	-	-	-	-
	0.75이상 2.50미만	-	-	-	-	-	-	-
	2.50이상 10.00미만	-	-	-	-	-	-	-
	10.00이상 100.00미만	-	-	-	-	-	-	-
	100(부도)	-	-	-	-	-	-	-
소계	-	-	-	-	-	-	-	
합계	1,477	1.24	140	40.00	1.24	1,006	68.11	

주1) 금융감독원 업무보고서 BA2309, BA2310을 참고하여 작성(내부모형 적용 익스포저에 한하여 작성)

주2) 금융감독원 업무보고서 BA2312~BA2315를 참고하여 작성(내부모형 적용 익스포저에 한하여 작성)

주3) 가중평균 PD, 가중평균 LGD, 가중평균만기는 EAD를 기준으로 가중평균한 값을 적용

9. 담보 현황

(단위: 억원)

구분	파생상품거래에 사용된 담보				증권금융거래에 사용된 담보	
	수취 담보 공정가치		제공 담보 공정가치		수취 담보 공정가치	제공 담보 공정가치
	분리 ¹⁾	비분리 ²⁾	분리 ¹⁾	비분리 ²⁾		
현금-국내통화	-	1,208	-	1,603	-	1
현금-외국통화	-	67	-	36	-	-
자국 국채	622	-	3,149	67	249	30,865
해외 국채	-	-	-	-	-	-
정부기관공공채	3	-	309	-	-	25,814
회사채	1,514	-	-	-	43	17,629
주식	-	-	-	-	-	6,494
기타담보	-	-	-	-	-	-
총계	2,139	1,275	3,458	1,706	292	80,803

주1) 분리: 제공 또는 수취한 담보에 대하여 중앙청산소의 파산과 직접적인 관련이 없는 경우(위험가중치 0% 담보 해당)

주2) 비분리: 제공 또는 수취한 담보에 대하여 중앙청산소의 파산과 직접적인 관련이 있는 경우(위험가중치 2% 담보 해당)

10. 신용파생상품 익스포져 현황

(단위: 억원)

구분	보장 매입	보장 매도
명목금액	-	-
단일계약 CDS	7,087	8,953
CDS 인덱스	-	-
총수익스왑	1,146	1,146
신용옵션	-	-
기타 신용파생상품	-	-
명목금액 총계	8,233	10,099
총 공정가치	-156	99
총 양(+) 공정가치(자산)	12	99
총 음(-) 공정가치(부채)	-168	-

11. 거래상대방 리스크 변동내역(내부모형방식 적용)

해당사항 없음

12. 중앙청산소 익스포져 현황

해당사항 없음

●● CVA리스크

1. 개념

신용가치조정(이하 "CVA"(credit valuation adjustments))이란 파생상품 증권금융거래에 대하여 거래상대방의 부도 가능성을 고려하여 가치를 조정하는 가치평가조정을 말하며, CVA리스크는 거래상대방 신용스프레드와 시장 리스크요소의 비우호적인 변동으로 파생상품 증권금융거래의 CVA가 변동하여 발생하는 손실을 말합니다.

2. 일반현황

CVA리스크 소요자기자본은 기초법, 표준방법 중 하나를 택하여 산출합니다. 기초법은 바젤은행감독위원회가 제시하는 표준화된 CVA 모형을 이용하고 신용스프레드만을 리스크요소로 인식하는 CVA리스크 소요자기자본 산출방법을 말하고, 표준방법은 은행 자체 CVA 모형을 이용하고 신용스프레드와 시장리스크요소 모두를 리스크요소로 인식하는 CVA리스크 소요자기자본 산출방법을 말합니다.

다만, 파생상품 명목원금 합계가 140조원 이하인 경우 거래상대방 신용리스크 소요자기자본을 CVA리스크 소요자기자본으로 적용할 수 있으며, 당사는 파생상품 명목원금 합계가 140조원을 초과하지 않아 거래상대방 신용리스크 소요자기자본의 100%를 CVA 리스크 소요자기자본으로 적용하고 있습니다.

3. 축약기초법에 의한 CVA리스크 소요자기자본: 해당사항 없음

4. 완전기초법에 의한 CVA리스크 소요자기자본: 해당사항 없음

5. CVA리스크 표준방법 적용 은행에 대한 질적공시: 해당사항 없음

- 은행의 CVA리스크 관리체계에 대한 기술
- 경영진이 CVA리스크 관리체계에 어떻게 관여하는지 기술
- CVA리스크 관리체계의 지배구조에 대한 개요(예: 문서화, 독립적인 통제조직, 독립적인 점검 및 데이터 입수에 대한 영 업무분과의 독립성 등)

6. 표준방법에 의한 CVA리스크 소요자기자본: 해당사항 없음

7. 표준방법에 의한 CVA리스크 소요자기자본 변동내역: 해당사항 없음

운영리스크

개념

운영리스크는 그룹의 경영 및 영업활동 전반에서 발생할 수 있는 부적절하거나 잘못된 내부절차, 인력, 시스템 또는 외부사건으로부터 초래될 수 있는 손실가능성을 의미합니다.

관리방법

BNK금융그룹은 그룹 및 자회사별 운영리스크 한도를 설정하여 관리하고 있으며, 영업환경 및 내부통제 수준의 변화에 따른 리스크량을 적절한 수준에서 관리 및 통제하여 운영리스크로 인한 그룹의 손실을 최소화할 수 있도록 노력하고 있습니다.

1. 운영리스크 관리 전략 및 절차

(1) 인식 및 평가

주요한 영업활동에 내재된 운영리스크 요인을 인식 및 평가하기 위하여 지주 및 자회사는 리스크통제자가진단(RCSA: Risk Control Self Assessment)을 주기적으로 수행하여 운영리스크의 인식 및 통제 수준의 적정성을 평가하고 있습니다.

(2) 모니터링 및 보고

외부환경 변화에 따른 운영리스크 규모의 변동 상황에 효과적으로 대응하기 위하여 운영리스크 한도를 설정하여 관리하고 있으며, 운영리스크 현황 및 관련 주요사항은 정기적으로 모니터링하여 경영진 및 리스크관리위원회에 보고하고 있습니다.

(3) 통제 및 경감

운영리스크 한도초과 또는 초과가 예상될 경우 원인 분석 및 대책 수립 후 리스크관리 회의체에 부의하여 조정·통제하고 있으며, 인식 및 평가를 통해 내부통제 수단을 개선하거나 리스크 경감대책을 마련하는 것을 전략으로 하고 있습니다.

2. 운영리스크 관리 조직의 구조와 기능

BNK금융그룹은 운영리스크 관리 주요 기능이 효과적으로 작동하도록 상호견제와 균형의 원칙에 입각한 3단계 통제체계를 구성하고 있습니다.

- (1) 1차 통제체계(단위사업부문): 리스크통제자가진단(RCSA) 실시, 핵심리스크지표(KRI) 모니터링, 손실데이터 관리, 운영리스크 주요 관리대상에 대한 통제수단을 개선합니다.
- (2) 2차 통제체계(독립적인 운영리스크관리부문): 운영리스크 관리활동에 대해 지원하고 운영리스크 관리체계 적합성 검증을 실시합니다.
- (3) 3차 통제체계(내부감사): 2차 통제체계의 운영리스크 관리 책임 이행 여부와 적합성 검증 결과를 점검합니다.

3. 운영리스크 보고시스템 및 측정시스템 현황

BNK금융그룹은 운영리스크관리시스템을 통해 바젤III 감독규제에 부합하는 표준방법을 지주 및 전 자회사에 적용하여 운영리스크를 측정하고 있으며, 전 계열사 리스크통제자가진단(RCSA) 실시 결과, 핵심리스크지표(KRI) 모니터링 결과, 손실사건 현황 등 운영리스크 관리에 영향을 끼치는 주요 사항에 대해 경영진 및 이사회에 보고하고 있습니다.

4. 운영리스크 헤지 또는 경감을 위한 정책

BNK금융그룹은 운영리스크와 관련된 주요 사항을 모니터링하여 내부통제상의 미비사항 및 개선사항을 파악하고 있으며, 통제개선이 필요한 리스크가 파악되면 업무프로세스를 개선하는 등 일련의 활동을 수행하고 있습니다. 전 계열사는 운영리스크 헤지 및 경감을 위한 정책으로 리스크통제자가진단(RCSA) 실시를 통해 핵심리스크의 빈도 및 영향을 파악하여 감소, 이전, 유지, 회피전략 등을 수행하고 있으며, 운영리스크 관리체계의 적합성 검증, 내부감사 등을 통해 주기적으로 운영리스크 정책의 유효성 및 지속성 여부를 모니터링 하고 있습니다.

운영리스크 경감전략	특징	내용
감소(Reduce)	통제강화	인력운영 및 업무프로세스 개선을 통하여 리스크 발생 빈도를 감소
이전(Transfer)	보험/헤지	리스크 익스포저의 일부나 전체를 제3자에게 전가하거나 공유
유지(Accept)	모니터링	리스크 허용한도 이내 수준이거나, 현 통제수준이 적절한 경우 현상 유지
회피(Avoid)	업무제거	리스크를 발생시키는(또는 발생 가능한) 업무 자체를 제거

5. 운영리스크 자본적정성 평가 방법

그룹리스크관리위원회는 그룹의 리스크 성향 및 리스크 수준 등을 반영하여 운영리스크 내부자본 한도를 설정하고, 자회사는 허용된 한도 내에서 운영리스크를 배분하여 관리하고 있습니다.

측정방법별 관리수단 및 측정방법

1. 관리수단

BNK금융그룹은 바젤III 기준의 표준방법으로 운영리스크 자본량을 산출하고 있으며, 그룹의 운영리스크 주요 관리수단은 아래와 같습니다.

- (1) 손실사건 수집과 관리: 운영리스크 사건으로 인해 발생하는 사건을 수집하고 사건의 특성(손실개요, 손실금액, 손실유형 등)을 관리하는 활동입니다.
- (2) 리스크통제 자가진단(RCSA, Risk Control Self-Assessment): 업무담당자가 중요한 운영위험에 대해 발생가능한 운영리스크를 스스로 평가를 통해 식별한후, 이에 대한 식별결과를 통해 위험요인을 통제 및 경감해 나가는 일련의 활동입니다.
- (3) 핵심리스크지표(KRI, Key Risk Indicator): 운영리스크 노출 수준을 객관적인 수치로 관찰하기 위해 중요한 운영리스크의 노출수준 및 내부통제 유효성을 관찰할 수 있는 계량적 지표를 선정하여 모니터링하는 활동입니다.

2. 측정방법

BNK금융그룹은 규제자본 및 내부자본 목적의 운영리스크 측정 시 모든 자회사에 대해 바젤III 기준의 표준방법을 이용하고 있습니다.

바젤III 기준의 표준방법은 금융회사의 최근 3년간 영업손익을 기초로 한 영업지수와 과거 10년간 운영리스크 내부 손실자료를 활용한 내부손실승수를 통해 산출하는 방법입니다.

- (1) 영업지수는 '이자-리스 배당요소', '서비스요소', '금융거래요소'의 합으로 연결재무제표를 기준으로 산출하여, 은행의 영업지수 구간에 따라 설정된 계수를 적용하여 영업지수요소를 산출합니다.
- (2) 내부손실승수는 과거 10년간 운영리스크 손실금액이 2,500만원 이상인 손실데이터를 활용하여 산출합니다.

손실데이터

구분	a	b	c	d	e	f	g	h	i	j	k	
	T	T-1	T-2	T-3	T-4	T-5	T-6	T-7	T-8	T-9	평균	
최소 손실금액 2,500만원 적용												
1	순손실금액	1,882	2,320	7,027	6,733	50,641	38,292	2,062	24,284	6,864	11,185	15,129
2	순손실 건수	20	18	24	22	25	23	18	16	22	9	12 ³⁾
3	배제된 순손실금액	-	-	-	-	-	-	-	-	-	-	-
4	배제된 순손실건수	-	-	-	-	-	-	-	-	-	-	-
5	순손실금액 (배제된 순손실금액 반영)	1,882	2,320	7,027	6,733	50,641	38,292	2,062	24,284	6,864	11,185	15,129
최소 손실금액 12,500만원 적용												
6	순손실금액	1,407	2,136	6,727	6,442	50,202	37,899	1,653	23,918	6,203	10,973	14,756
7	순손실 건수	12	11	16	12	14	11	6	7	12	6	5 ³⁾
8	배제된 순손실금액	-	-	-	-	-	-	-	-	-	-	-
9	배제된 순손실건수	-	-	-	-	-	-	-	-	-	-	-
10	순손실금액 (배제된 순손실금액 반영)	1,407	2,136	6,727	6,442	50,202	37,899	1,653	23,918	6,203	10,973	14,756
운영리스크 소요자기자본 산출에 대한 사항												
11	손실데이터 사용 여부 (예/아니오)	예										
12	(11에 '아니오'를 작성한 경우) 최소요건 불충족 때문인지 여부 (예/아니오)											
13	최소 손실금액 기준 (2,500만원/ 12,500만원)	2,500만원										

영업지수 및 구성요소

(단위: 억원)

구분	a	b	c	
	T	T-1	T-2	
1	이자-리스 및 배당요소	31,462	31,396	30,316
1a	이자 수익(금융-운용리스 수익 포함)	71,645	75,885	72,446
1b	이자 비용(금융-운용리스 비용 포함)	41,163	45,283	42,732
1c	이자수익자산(리스자산 포함)	1,493,252	1,437,270	1,363,030
1d	배당 수익	981	794	602
2	서비스요소	8,566	8,105	8,151
2a	수수료 수익	3,648	3,850	4,052
2b	수수료 비용	1,936	1,702	1,691
2c	기타영업수익	1,958	1,898	1,473
2d	기타영업비용	4,918	4,255	4,099
3	금융거래요소	3,914	2,957	2,648
3a	트레이딩계정 손익	1,358	1,248	1,367
3b	은행계정 손익	2,556	1,709	1,281
4	영업지수(BI)	43,942	42,458	41,115
5	영업지수요소(BIC)	6,171	5,949	5,747
영업지수(BI)에 대한 공시				
6a	폐지 사업부문 배제 후 영업지수	43,942	42,458	41,115
6b	배제된 폐지 사업부문 관련 영업지수			

운영리스크 소요자기자본

(단위: 억원)

구분	a	
1	영업지수요소(BIC)	5,956
2	내부손실승수(ILM)	0.780
3	운영리스크 소요자기자본(ORC)	4,643
4	운영위험가중자산	58,032

시장리스크

개념

시장리스크란 금리, 주가, 환율 등이 불리한 방향으로 변동하여 보유하고 있는 주식, 채권, 외환 등 시장성 있는 개별 자산 또는 포트폴리오 가치가 감소할 수 있는 위험을 말합니다.

관리방법

1. 시장리스크관리 전략과 절차

BNK금융그룹은 트레이딩정책규정에서 정한 트레이딩 포지션을 대상으로 적정 시장리스크 수준을 유지하기 위해 그룹 및 자회사별 허용한도를 설정하여 관리하고 있으며, 각 자회사는 시장리스크 허용한도 내에서 상품별, 부서별 등 세부 리스크 한도를 운용하여 시장변동에 따른 손실을 최소화하고 있습니다.

2. 시장리스크 관리 조직과 구조와 기능

그룹리스크관리위원회는 시장리스크관리 기본방침 수립 및 시장리스크 허용한도를 승인하고, 지주회사 리스크관리부는 그룹사 시장리스크 한도관리 및 자회사 시장리스크 관리현황을 모니터링하고 있습니다. 각 자회사는 그룹리스크관리 정책을 준수하여 자체 시장리스크 관리조직 및 프로세스 구축 등으로 시장리스크 관리 활동을 수행하고 있습니다.

3. 시장리스크 보고시스템 및 측정시스템 현황

BNK금융그룹은 그룹 시장리스크측정시스템을 이용하여 표준방법 시장리스크량을 산출하고 있으며, 부산은행, 경남은행, BNK투자증권의 경우 자체적으로 시장리스크 산출시스템을 구축하여 리스크 관리에 활용하고 있습니다. 시장리스크 측정 결과는 주기적으로 경영진 및 그룹리스크관리위원회에 보고하고 있습니다.

4. 시장리스크 해지 또는 경감을 위한 정책

시장리스크 대상 자산을 보유하고 있는 은행자회사와 BNK투자증권은 시장리스크에 대한 과도한 노출을 방지하기 위하여 전행/부서별/상품별 등 시장리스크 한도를 부여하여 일별 모니터링하고 있으며, 한도초과 시 포지션 청산 또는 민감도 축소 등을 통해 적절하게 포지션 관리를 수행하고 있습니다. 또한, 급격한 시장변동으로부터 발생할 수 있는 손실에 대비하기 위해 위기단계별 비상조치계획(Contingency Plan)을 운영하여 위기 발생 시 손실확대 가능성을 최소화하고 있습니다.

트레이딩부문 포지션잔액

1. 부산은행

(단위: 억원)

종류	2025년말			2024년말		
	은행계정	신탁계정	계	은행계정	신탁계정	계
채권	2,467	3,944	6,411	2,815	4,171	6,986
주식	63	-	63	-	-	-
파생상품	41,026	-	41,026	55,387	-	55,387
환포지션	758	-	758	261	-	261
기타	-	-	-	-	-	-
합계	44,314	3,944	48,258	58,463	4,171	62,634

2. 경남은행

(단위: 억원)

종류	2025년말			2024년말		
	은행계정	신탁계정	계	은행계정	신탁계정	계
채권	499	262	761	500	296	796
주식	20	-	20	-	-	-
파생상품	31,637	-	31,637	34,106	-	34,106
환포지션	31	-	31	32	-	32
기타	-	-	-	-	-	-
합계	32,187	262	32,449	34,638	296	34,934

3. 투자증권

(단위: 억원)

종류	2025년말			2024년말		
	은행계정	신탁계정	계	은행계정	신탁계정	계
채권	51,955	-	51,955	63,091	-	63,091
주식	7,495	-	7,495	1,395	-	1,395
파생상품	100,948	-	100,948	-	-	-
환포지션	106	-	106	-	-	-
기타	-	-	-	1,526	-	1,526
합계	59,556	-	59,556	66,012	-	66,012

●● 표준방법에 의한 시장리스크 소요자기자본

(단위: 억원)

구분		소요자기자본
1	일반금리리스크	399
2	주식리스크	400
3	일반상품리스크	-
4	외환리스크	35
5	비유동화 신용스프레드리스크	955
6	유동화(CTP 제외) 신용스프레드리스크	11
7	CTP 신용스프레드리스크	-
8	비유동화 부도리스크	788
9	유동화(CTP 제외) 부도리스크	43
10	CTP 부도리스크	-
11	잔여리스크	15
12	합계	2,646

●● 간편법에 의한 시장리스크 소요자기자본: 해당사항 없음

유동화익스포저

●● 관리방법

유동화 익스포저란 기초 익스포저의 신용리스크를 선, 후순위 관계에 있는 두 개 이상의 익스포저로 계층화하여 그 일부 또는 전부를 제3자에게 이전하는 거래를 말합니다. 유동화 익스포저는 재유동화 익스포저를 포함하며, 재유동화 익스포저는 기초 익스포저군과 연관된 리스크가 계층화되어 있고, 유동화 익스포저의 정의를 충족하는 기초 익스포저가 하나 이상 포함된 유동화 익스포저를 지칭합니다.

유동화익스포저는 발행자의 표준신용등급 및 유효 기초 익스포저 수를 감안하여, 은행업감독업무시행세칙에서 정한 신용등급에 따라 유동화 익스포저 신용위험가중자산율 산출 및 관리하고 있습니다.

은행회사는 필요시 유동화은행(Originator)으로서 고유계정에서 보유하고 있는 기초 익스포저를 특수목적기구나 신탁회사에 양도하거나 기초 익스포저에 대해 리스크를 이전할 수 있으며, 이를 수행 시 유동화 및 재유동화의 목적, 추정 리스크 유형 등 필요한 사항을 공시하고, 리스크 헤지 또는 경감을 위한 정책 및 모니터링 방안을 수립토록 하고 있습니다.

유동화에 대한 은행의 회계정책은 한국채택국제회계기준 및 은행업회계처리준칙을 근간으로 정한 회계처리원칙을 따르고 있습니다.

●● 은행계정 및 트레이딩계정

1. 은행계정

(1) 은행의 역할별 유동화 잔액 현황(재무제표상 금액)

(단위: 억원)

구분	유동화은행 ^{주1)}			스폰서 ^{주2)}			투자자 ^{주3)}		
	전통 거래	합성 거래 ^{주4)}	소계	전통 거래	합성 거래 ^{주4)}	소계	전통 거래	합성 거래 ^{주4)}	소계
소매(총계)	-	-	-	-	-	-	11,997	-	11,997
주거용모기지	-	-	-	-	-	-	11,997	-	11,997
신용카드	-	-	-	-	-	-	-	-	-
기타소매	-	-	-	-	-	-	-	-	-
재유동화 ^{주5)}	-	-	-	-	-	-	-	-	-
기업(총계)	-	-	-	-	-	-	-	-	-
기업대출	-	-	-	-	-	-	-	-	-
상업용모기지	-	-	-	-	-	-	-	-	-
리스 및 매출채권	-	-	-	-	-	-	-	-	-
기타기업대출	-	-	-	-	-	-	-	-	-
재유동화 ^{주5)}	-	-	-	-	-	-	-	-	-

주1) 은행이 "유동화은행 역할"을 할 때 유동화 익스포저는 중요하고 효율적인 리스크 이전이 없기 때문에 유동화 기준에 부합하지 않더라도 은행이 보유하고 있는 포지션임

주2) 은행이 "sponsor 역할"을 할 때, 유동화 익스포저는 기업어음 도관에 대한 익스포저를 포함한다. 은행이 실질적으로 유동화 프로그램을 관리 또는 자문하거나, 시장에서 유동화 증권을 발행하거나 유동성 또는 신용보강을 제공할 경우 일반적으로 은행을 "스폰서"로 간주한다. 여기에서 프로그램은 ABCP 도관체 프로그램 및 구조화 투자 수단 등을 포함할 수 있다.

주3) 은행이 "투자자 역할"을 할 때 유동화 익스포저는 제3자 거래에서 매입된 투자포지션임

주4) 합성거래: 은행이 보장을 매입했다면, 위험에 노출된(즉, 보장이 안 되는) 순 익스포저 금액을 "유동화은행"열과 "투자자"열에 보고하여야 함

주5) 재유동화: 재유동화와 관련된 모든 유동화 익스포저는 "재유동화"행에 표시해야 하고, 재유동화 위쪽에 있는 기초자산 유형별 행에는 표시하지 않음

※ 리스크 이전 인식 기준을 만족하지 않는 유동화 익스포저를 포함한다.

(2) 위험가중치 구간별 익스포져

(단위: 억원)

위험가중치	위험가중치 구간별 익스포져				
	0~20% 이하	20~50% 이하	50~100% 이하	100~1,250% 미만	1,250%
총 익스포져	11,997	-	-	-	-
전통적유동화	11,997	-	-	-	-
유동화	11,997	-	-	-	-
소매	11,997	-	-	-	-
기업	-	-	-	-	-
재유동화	-	-	-	-	-
선순위	-	-	-	-	-
후순위	-	-	-	-	-
합성유동화	-	-	-	-	-
유동화	-	-	-	-	-
소매	-	-	-	-	-
기업	-	-	-	-	-
재유동화	-	-	-	-	-
선순위	-	-	-	-	-
후순위	-	-	-	-	-

(3) 산출방식별 익스포져 및 자본소요량

(단위: 억원)

위험가중치	익스포져(산출방식별)		위험가중자산(산출방식별)		상한 적용후 자본부과량 ^{주)}	
	신용등급법	1,250%	신용등급법	1,250%	신용등급법	1,250%
	총 익스포져	11,997	-	-	-	-
전통적유동화	11,997	-	-	-	-	-
유동화	11,997	-	-	-	-	-
소매	11,997	-	-	-	-	-
기업	-	-	-	-	-	-
재유동화	-	-	-	-	-	-
선순위	-	-	-	-	-	-
후순위	-	-	-	-	-	-
합성유동화	-	-	-	-	-	-
유동화	-	-	-	-	-	-
소매	-	-	-	-	-	-
기업	-	-	-	-	-	-
재유동화	-	-	-	-	-	-
선순위	-	-	-	-	-	-
후순위	-	-	-	-	-	-

주) 은행업감독업무시행세칙 별표3 215. "조기상환조건에 대한 신용위험가중자산 산출"에 해당하는 익스포져가 있을 경우 "상한 적용후 자본부과량"을 작성하여야 함

(4) 유동화규제(전통적/합성 유동화 포함)에 속하는 기초익스포져 유형 및 금액

(단위: 억원)

유동화회사명	기초자산	익스포져 금액	위험가중자산 금액
한국주택금융공사	주택저당채권	11,997	-

(5) 부실 및 손상자산 유동화 내역 및 현 회계기간 동안 인식한 손실: 해당사항 없음

(6) 익스포져 유형별로 유동화할 계획이 있는 익스포져 총 잔액: 해당사항 없음

(7) 금번기간 중 발생한 유동화 내역(금액, 익스포져별 손익)

(단위: 억원)

유동화회사명	기초자산	익스포져 금액	이익 또는 손실액 ^{주)}
한국주택금융공사	주택저당채권	1,189	-

주) 한국주택금융공사 발행 MBS에 투자한 금액으로 이자이익 및 시장금리 변화에 따른 평가익은 제외한 유동화구조 고유의 성격에 의한 손익은 없음

(8) 유동화익스포져 유형별 현황

(단위: 억원)

익스포져 유형	2025년말	2024년말	부내 VS 부외
선순위채권	11,997	14,300	부내
후순위채권 ^{주)}	-	-	
신용공여약정(매입약정 포함)	-	-	
기타	-	-	
합계	11,997	14,300	

주) 후순위채권: 선순위채권을 제외한 은행이 보유하고 있는 모든 채권(예: 중순위, 2종 수익증권 등)

(9) 익스포져 유형별 유동화 규제자본 관련 현황

[자본차감 익스포져]: 해당사항 없음

(10) 유동화자산 조기상환과 관련하여 유동화 기구의 익스포져 유형별 현황: 해당사항 없음

(11) 신용위험 경감과 관련된 재유동화익스포져 내역: 해당사항 없음

2. 트레이딩 계정

(1) 은행의 역할별 유동화 잔액 현황(재무제표상 금액)

(단위: 억원)

	유동화은행 ^{주1)}			스폰서 ^{주2)}			투자자 ^{주3)}		
	전통거래	합성거래 ^{주4)}	소계	전통거래	합성거래 ^{주4)}	소계	전통거래	합성거래 ^{주4)}	소계
소매(총계)	-	-	-	-	-	-	500	-	500
주거용모기지	-	-	-	-	-	-	500	-	500
신용카드	-	-	-	-	-	-	-	-	-
기타소매	-	-	-	-	-	-	-	-	-
재유동화 ^{주5)}	-	-	-	-	-	-	-	-	-
기업(총계)	-	-	-	-	-	-	999	-	999
기업대출	-	-	-	-	-	-	117	-	117
상업용모기지	-	-	-	-	-	-	-	-	-
리스 및 매출채권	-	-	-	-	-	-	-	-	-
기타기업대출	-	-	-	-	-	-	882	-	882
재유동화 ^{주5)}	-	-	-	-	-	-	-	-	-

주1) 은행이 "유동화은행 역할"을 할 때 유동화 익스포저는 중요하고 효율적인 리스크 이전이 없기 때문에 유동화 기준에 부합하지 않더라도 은행이 보유하고 있는 포지션임

주2) 은행이 "sponsor 역할"을 할 때, 유동화 익스포저는 기업어음 도판에 대한 익스포저를 포함한다. 은행이 실질적으로 유동화 프로그램을 관리 또는 자문하거나, 시장에서 유동화 증권을 발행하거나 유동성 또는 신용보강을 제공할 경우 일반적으로 은행을 "스폰서"로 간주한다. 여기에서 프로그램은 ABCP 도판체 프로그램 및 구조화 투자 수단 등을 포함할 수 있다.

주3) 은행이 "투자자 역할"을 할 때 유동화 익스포저는 제3자 거래에서 매입된 투자포지션임

주4) 합성거래: 은행이 보장을 매입했다면, 위험에 노출된(즉, 보장이 안되는) 순 익스포저 금액을 "유동화은행"열과 "투자자"열에 보고하여야 함

주5) 재유동화: 재유동화와 관련된 모든 유동화 익스포저는 "재유동화"행에 표시해야 하고, 재유동화 위쪽에 있는 기초자산 유형별 행에는 표시하지 않음

※ 리스크 이전 인식 기준을 만족하지 않는 유동화 익스포저를 포함한다.

(2) 유동화규제(전통적/합성 유동화 포함)에 속하는 기초익스포저 유형 및 금액(개별리스크)

(단위: 억원)

자회사	유동화회사명	기초자산	익스포저 금액	위험가중자산 금액
부산은행	한국주택금융공사	주택저당채권	500	180
투자증권	에코화이트(주)	삼성카드(주)발행 무보증사채 등	355	592
	하월곡제일차유동화전문(유)	PF Loan	101	-
	세교제일차유동화전문(유)	PF Loan	16	-
	뉴테라제일차(주)	신한카드(주) 발행 회사채 등	211	-
	뉴비타제사차(주)	현대카드(주) 발행 공모사채 등	316	-

(3) 익스포저 유형별로 유동화할 계획이 있는 익스포저 총 잔액: 해당사항 없음

(단위: 억원)

자회사	익스포저 유형	기초자산	익스포저금액

(4) 금번기간 중 발생한 유동화 내역(금액, 익스포저별 손익)

(단위: 억원)

자회사	유동화회사명	기초자산종류	익스포저	당해 인식한 회계적 손익	재유동화 여부
투자증권	뉴테라제일차(주)	신한카드(주) 발행 회사채 등	211	16	-
투자증권	뉴비타제사차(주)	현대카드(주) 발행 공모사채 등	316	26	-

(5) 시장리스크에 해당되는 유동화익스포저 금액(일반리스크)

(단위: 억원)

익스포저 금액	위험가중자산 금액
1,499	772

(6) 유동화익스포저 유형별 현황

(단위: 억원)

익스포저 유형	2025년말	2024년말
선순위채권	601	1,021
후순위채권 ^{주)}	-	-
신용공여약정 (매입약정 포함)	-	-
기타	898	-
합계	1,499	1,021

주) 후순위채권: 선순위채권을 제외한 은행이 보유하고 있는 모든 채권(예: 중순위, 2종 수익증권 등)

(7) 자본에서 공제되는 유동화자산: 해당사항 없음

(단위: 억원)

유동화회사명	자본차감 익스포저		
	기본자본 공제	총자본 공제	자본차감액 합계
	해당사항 없음		

(8) 조기상환 유동화자산 현황: 해당사항 없음

(단위: 억원)

익스포저 구분	지분율	유동화 회사명	익스포저 금액	위험가중자산
판매자 이익에 기여	-	-	-	-
투자자 이익에 기여	-	-	-	-
투자자 보유 지분별	20% 미만	-	-	-
	20% 이상~50% 이하	-	-	-
	50% 초과	-	-	-
판매자 보유 지분별	20% 미만	-	-	-
	20% 이상~50% 이하	-	-	-
	50% 초과	-	-	-
합 계		-	-	-

(9) 재유동화익스포저 내역: 해당사항 없음

(단위: 억원)

익스포저 유형	보증인	신용등급	익스포저금액		위험가중자산
			신용경감 전	신용경감 후	
-	-	-	-	-	-

유동성리스크

● 정성적 공시

1. 위험한도, 유동성리스크 관리 구조 및 책임, 내부 유동성 보고, 영업부서 및 이사회에서 정한 유동성리스크 관리 전략·정책·기준 등을 포함한 유동성리스크 관리 통제구조

지주 및 자회사별 유동성리스크 한도와 목표를 설정하여 리스크관리위원회의 승인을 받아 관리하고 있습니다. 자회사의 리스크관리 담당부서는 유동성리스크에 중요한 영향을 미치는 사안에 대해 지주회사 리스크관리부와 협의하고 있으며 지주회사의 리스크관리부는 리스크 상황에 적절하게 대응하기 위해 지속적으로 지주 및 계열사의 유동성리스크 수준을 모니터링하여 경영진과 리스크관리위원회에 보고하고 있습니다.

유동성리스크 악화 추세를 식별하고 적시에 대응할 수 있도록 지주 및 자회사는 유동성 조기경보지표 운영하고 있으며, 위기 발생 시를 대비한 대응체계를 구축하고 있으며, 조기경보 지표 운영결과를 경영진 및 리스크관리위원회에 보고하고 있습니다.

2. 자금조달 원천 및 기간 다양화에 대한 정책, 자금조달 전략이 중앙 집중 또는 비집중적인 여부 등을 포함한 전략

지주 및 자회사는 특정 자금조달원에 대한 편중도 완화 및 만기 분산이 될 수 있도록 지속적으로 관리 중에 있습니다. 주력계열사인 은행은 조달자원의 편중을 해소하기 위해 금융기관 수신규모 및 금융기관별 비중, 기관성 자금의 공공기간별 비중, 조달기간 등에 대한 내부관리 목표를 설정하여 관리하고 있습니다.

3. 유동성리스크 경감 기법

유동성리스크 경감을 위해 자산과 부채의 만기가 불일치하거나 예상치 못한 자금유출에 대응하지 못하여 발생하게 되는 지급불능, 비정상적인 보유자산의 처분이나 자금차입 또는 유요한 투자기회의 상실로 인한 리스크를 적정 수준으로 관리하는 것을 목적으로 이를 위해 지주 및 자회사 유관부서는 수시로 협의를 통해 안정적인 유동성 관리가 이루어질 수 있도록 하고 있습니다.

지주회사 및 자회사별로 유동성리스크 관리계획 및 유동성리스크 한도를 설정하여 관리하고 있으며, 한도준수 여부 및 조치방안을 점검한 후 그 결과를 리스크관리위원회 등 회의체에 보고하고 있습니다. 각 계열사의 유관부서는 유동성리스크 한도를 준수하기 위해서 자금조달 및 운용구조 개선, 양질의 유동성자산 확보, 외화자금의 적절한 조달 및 운용 대책 등을 감안하여 자금수급계획을 수립하고 있습니다. 유동성리스크에 큰 영향을 미치는 거액 자금조달과 운용 및 변동성이 심한 단기 자금은 별도로 관리하며, 거액자금의 변동이 예상될 경우 관련 부서 간 협의를 통하여 유동성리스크를 체크합니다.

4. 스트레스테스트 이용 방식에 대한 설명

지주는 유동성 위기상황을 단계별로 고유위기, 시장위기, 결합위기로 구분하여 시나리오를 정의하고 있으며, 연 2회 이상 위기상황분석을 실시하고 있습니다. 각 시나리오별 유동성 사건 및 위기상황 가정에 따라 정상 상황 대비 현금 유입규모는 축소되고, 현금유출 규모는 확대되도록 통계적으로 추정된 결과를 활용하여 현금흐름에 적용하고 있습니다. 위기상황분석 결과를 바탕으로 자금 과부족 등에 대비한 비상조달계획을 점검 및 수립하고 위기상황분석 결과와 함께 리스크관리위원회에 보고하고 있습니다.

구분	시나리오정의
고유위기	당사의 신용등급 하락, 자산 건전성 및 수익성 악화 등
시장위기	시장 경제지표의 급격한 변동 및 거시경제 악화
결합위기	당사의 위기 및 시장위기 동시 발생

5. 은행의 긴급 자금조달 계획에 대한 설명

자회사의 유동성 관련부서는 유동성 위기상황 발생에 대비하여 비상자금조달 계획을 수립하고 위기단계별로 조달 방안 및 조달 가능금액을 설정합니다.

자회사에서 수립한 비상조달계획을 반영하여 그룹의 위기단계별 비상조달계획을 수립하고, 위기상황분석과 함께 리스크관리위원회에 보고하고 있습니다.

정량적 공시

1. 은행 고유의 난외 재무상태표의 위험을 감안하여, 은행의 재무상태표 구조를 평가하거나 현금흐름 및 미래 유동성 포지션을 추정하는 은행이 고안한(customised) 측정 수단 또는 지표

- 유동성 갭비율

(단위: %)

구분	부산은행		경남은행	
	관리한도	2025년도 말	관리한도	2025년도 말
원화	-15% 이상	Δ12.69	-20%~+20%	Δ8.19
외화	-5% 이상	14.11	-10% 이상	16.18

주) 유동성갭비율: 3개월 누적 유동성GAP/총자산

2. 담보물과 자금조달 원천에 대한 편중 제한(상품과 거래상대방 모두)

(단위: 억원, %)

구분	관리지표		연말목표비율	2025년도 말	
부산은행	원화	금융기관	금융기관수신비중	22% 이하	21.41
			1개월 이내 만기도래비중	5.5% 이하	5.29
		소매수신조달비중		30% 이상	32.57
		개별거래처	금융기관	5,000억원 이하	2,958
			비금융기관	8,000억원 이하	8,000
	외화	금융기관 MMDA	금융기관	13,000억원 이하	6,554
			개별거래	2,000억원 이하	600
		USD포지션비율	15% 이내	-5.64	
	외화	JPY포지션비율	40% 이내	-2.78	
		1년초과 조달비율	60% 이상	70.70	
경남은행	원화	본부조달비중	30% 이내	26.30	
	외화	국가별차입편중비중	45% 이내	40.40	

3. 유동성 투명성에 대한 법률, 규제 및 운영상 제약점을 감안하여 개별 법률 실제, 해외지점 및 자회사 수준의 유동성 익스포저 및 자금 필요량(부산은행)

(단위: %, 천미분)

구분	관리지표	목표비율	2025년도 말
칭다오지점	유동성갭비율	-10% 이상	7.07
	외화유동성비율	25% 이상	167.47
	중장기외채한도	49,000천미분 이하	-
난징지점	유동성갭비율	-10% 이상	14.80
	외화유동성비율	25% 이상	71.99
	중장기외채한도	49,000천미분 이하	-
호치민지점	유동성갭비율	-10% 이상	16.58
	외화유동성비율	50% 이상	59.03

주1) 유동성갭비율: 3개월 누적 유동성갭/총자산

주2) 유동성비율: 유동성자산/유동성부채 ×100(잔존만기 3개월 이내)

4. 만기구간별 구분한 난외 재무상태표의 계정과목 및 그에 따른 유동성갭

(1) 부산은행

(단위: 억원)

구분	3개월 이내	6개월 이내	9개월 이내	12개월 이내	24개월 이내	36개월 이내	36개월 초과	고정이하	합계	
자산	대출금	117,446	108,653	95,827	75,776	67,065	36,658	136,713	7,545	645,683
	유가증권	19,184	5,420	7,470	7,883	18,975	20,301	47,307	-	126,540
	현금/예치금	40,634	324	35	6	-	-	-	-	40,999
	기타자산	11,325	-	-	1,036	-	-	8,137	-	20,498
자산합계 (A)	188,589	114,397	103,332	84,701	86,040	56,959	192,157	7,545	833,720	
부채	요구불상예금	53,808	-	-	-	4,641	-	147,356	-	205,805
	저축성예금	174,402	96,947	51,413	96,372	7,073	4,384	2,212	-	432,803
	단기수신	15,763	7,832	2,149	4,047	41	9	-	-	29,841
	차입금	8,625	2,488	1,547	2,445	4,539	1,727	4,540	-	25,911
	금융채발행	8,800	9,200	11,343	5,100	12,630	2,500	1,000	-	50,573
	기타부채	22,889	-	-	1,398	-	-	64,500	-	88,787
부채합계 (B)	284,287	116,467	66,452	109,362	28,924	8,620	219,608	-	833,720	
난외	현금유입(가)	5,310	738	849	1,809	2,108	1,900	-	-	12,714
	현금유출(나)	4,993	382	1,233	1,891	2,003	1,900	-	-	12,402
부외거래 계 (C) = (가-나)	317	356	Δ384	Δ82	105	-	-	-	312	
GAP	단순갭 (A-B+C)	Δ95,381	Δ1,714	36,496	Δ24,743	57,221	48,339	Δ27,451	7,545	312

(2) 경남은행

(단위: 억원)

구분	3개월 이내	6개월 이내	9개월 이내	12개월 이내	24개월 이내	36개월 이내	36개월 초과	합계
자 산	현금 및 예치금	19,951	-	-	-	-	3	19,954
	유가증권	11,515	4,351	3,625	4,912	12,226	12,966	31,529
	대출채권	66,269	72,068	58,587	48,525	64,358	32,066	94,132
	기타	1,325	-	-	274	-	-	8,222
자산합계(A)	99,060	76,419	62,212	53,711	76,584	45,032	133,886	546,904
부 채	예수금	146,482	77,473	47,783	69,411	9,134	2,864	101,156
	요구불성예금	23,128	-	-	-	2,149	-	100,649
	저축성예금	123,354	77,473	47,783	69,411	6,985	2,864	507
	발행사채	-	200	999	3,398	2,898	5,996	1,499
	차입금	11,750	1,381	997	1,192	2,152	1,815	4,874
	기타	10,763	-	-	777	-	-	5,674
부채합계(B)	168,995	79,054	49,779	74,778	14,184	10,675	113,203	510,668
난 외	현금유입(가)	5,389	2,170	3,057	1,534	3,361	417	-
	현금유출(나)	5,363	2,170	3,057	1,534	3,361	417	-
부외거래 계 (C) = (가-나)	26	-	-	-	-	-	-	26
G A P	유동성갭(A-B+C)	△69,909	△2,635	12,433	△21,067	62,400	34,358	20,683

● 관리내용 - 부산은행

1. 원화 자산, 부채의 잔존기간별 잔액

(1) 정기에금

(단위: 억원)

구분	1년 이내	2년 이내	3년 이내	3년 초과	합계
정기에금	403,995	5,905	3,583	901	414,384

(2) 원화대출금

(단위: 억원)

구분	1년 이내	2년 이내	3년 이내	3년 초과	합계
원화대출금	374,487	65,648	35,920	140,984	617,039

주) 당좌대출 등 한도에 대하여 약정기간을 정하고 특정기간(1개월 등) 안에 회전 취급하는 대출금은 한도약정기간에 불구하고 1년 이내로 분류함

(3) 원화유가증권

(단위: 억원)

구분	1년 이내	2년 이내	3년 이내	3년 초과	합계
국채	4,083	2,647	5,458	23,013	35,201
금융채	8,098	6,893	2,987	902	18,880
지방채	5,115	2,512	4,091	5,727	17,445
사채	7,031	6,269	6,830	9,543	29,673
기타	12,507	187	300	3,209	16,203
합계	36,834	18,508	19,666	42,394	117,402

주) 유가증권의 만료기간을 특정할 수 없는 유가증권(주식 및 출자금 포함) 등은 제외함

2. 외화 자산, 부채의 잔존기간별 잔액

(단위: 백만미분)

기간별	30일 이내	90일 이내	6개월 이내	1년 이내	3년 이내	3년 초과	계
외화부채	1,640	459	187	331	414	306	3,337
외화자산	1,355	414	295	782	815	9	3,670

주) 유동화 가중치 적용후 기준(난외 포함)

● 관리내용 - 경남은행

1. 원화 자산, 부채의 잔존기간별 잔액

(1) 정기에금

(단위: 억원)

구분	1년 이내	2년 이내	3년 이내	3년 초과	합계
정기에금	270,434	4,960	2,161	30	277,585

(2) 원화대출금

(단위: 억원)

구분	1년 이내	2년 이내	3년 이내	3년 초과	합계
원화대출금	238,393	64,269	31,617	97,355	431,634

주) 당좌대출 등 한도에 대하여 약정기간을 정하고 특정기간(1개월 등) 안에 회전 취급하는 대출금은 한도약정기간에 불구하고 1년 이내로 분류함

(3) 원화유가증권

(단위: 억원)

구분	1년 이내	2년 이내	3년 이내	3년 초과	합계
국채	7,124	3,293	4,446	16,965	31,828
금융채	599	903	400	-	1,902
지방채	1,789	1,746	1,524	1,704	6,763
사채	4,851	5,119	4,818	4,915	19,703
기타	13,477	405	51	3,601	17,534
합계	27,840	11,466	11,239	27,185	77,731

주) 유가증권의 만료기간을 특정할 수 없는 유가증권(주식 및 출자금 포함) 등은 제외함

2. 외화 자산, 부채의 잔존기간별 잔액

(단위: 백만미분)

기간별	30일 이내	90일 이내	6개월 이내	1년 이내	3년 이내	3년 초과	계
외화부채	338	229	145	252	296	-	1,260
외화자산	482	202	138	250	152	32	1,256

주) 유동화 가중치 적용후 기준(난외 포함)

주식 은행계정 포지션

개념

주식 포지션은 트레이딩 계정으로 분류되는 단기매매 목적의 주식을 제외한 그룹이 보유한 주식 포지션으로, 주로 기타포괄손익-공정가치금융자산으로 분류된 비트레이딩 자산 등이 이에 해당합니다.

관리방법

1. 주식리스크 관리 전략과 절차

BNK금융그룹은 주식 포지션 투자와 같이 회사가 직접 위험을 부담하고 수행하는 투자에 대한 위험자본 한도관리를 통하여 신용공여집중 방지, 리스크 분산, 여신포트폴리오의 건전성 유지를 위해 자기자본투자(PI: Principal Investment) 한도를 설정·운영하고 있습니다.

그룹에서 PI 한도로 관리하고 있는 주식 관련 포지션은 다음과 같습니다.

주식 포지션

BIS비율산출기준에서 규정한 주식 익스포져, 금융업을 영위하는 비연결자회사지분, 출자약정

- 기타포괄손익-공정가치유가증권
- 지분법적용 투자주식
- 출자약정
- 기타 신BIS 주식 익스포져

PI한도는 매월 측정하여 경영진에게 보고하고 있으며, 그룹 전체의 한도관리 현황을 매월 자회사에 통지하여 관리하고 있습니다.

또한, 그룹의 규제자본 산출시 주식 포지션은 '은행업감독업무시행세칙' <별표3>에 의거 신용위험가중자산으로 측정하여 리스크를 관리하고 있습니다.

은행자회사의 경우 트레이딩 포지션에 해당하지 않는 시장성 포지션은 시장리스크 측정대상은 아니나, 시장주가의 변동에 따라 손실발생 가능성이 있으므로 포지션한도, 손실한도 등을 설정하고, 포지션, 손익, 종목별 손실 등을 일별로 모니터링하여 주식 포지션에 대한 손실을 최소화하고 있습니다.

2. 주식리스크 관리 조직의 구조와 기능

그룹리스크관리협의회는 그룹 PI(Principal Investment) 허용한도를 승인하고, 지주회사 리스크관리부는 그룹사 PI 한도관리 및 그룹사 주식 포지션 신용위험가중자산을 산출하여 관리하고 있습니다. 각 자회사는 그룹 리스크관리 정책을 준수하여 자체 주식리스크 관리조직 및 프로세스 구축 등으로 주식리스크 관리 활동을 수행하고 있습니다.

3. 주식리스크 헤지 또는 경감을 위한 정책

BNK금융그룹은 PI한도를 설정하여 그룹의 주식 포지션 익스포져 총량을 제한하고 있으며, 각 자회사별로 시장성 포지션에 대한 손절한도를 설정하여 손실을 최소화하고 있습니다. 또한, 필요한 경우 파생상품을 활용한 헤지 및 주식리스크 경감 정책을 시행할 수 있습니다.

4. 자본이익이 기대되는 주식과 업무제휴와 전략적 목적 등 기타 목적으로 취득하여 보유 중인 주식의 취득 목적 차이 설명

BNK금융그룹의 주식 포지션은 단기매매차익, 배당수익을 위한 간접투자, 매매차익을 위한 직접투자를 통해 수익을 창출하는 자본이득 투자와 공공기관, 지역경제 활성화를 위해 설립된 기업 및 업무제휴를 통해 금융서비스 향상을 목적으로 설립된 기업에 투자하는 전략적 투자 등으로 구분할 수 있습니다.

5. 보유주식에 대한 가치평가 및 회계기준 등 주요 방침

당기손익-공정가치금융자산과 기타포괄손익-공정가치금융자산은 공정가액으로 평가합니다. 시장성이 있는 지분증권은 활성거래시장에서의 공시가격을 사용하고, 시장성이 없는 지분증권은 공정가액을 신뢰성있게 측정할 수 없으므로 외부평가값 혹은 취득원가로 평가합니다. 지분법적용투자주식은 지분법으로 평가하고 있습니다.

● 주식 은행계정 포지션 현황

1. 투자상품의 유형(상장/비상장 등), 특성 및 금액

(단위: 억원)

구분		2025년말 장부가액	2024년말 장부가액
은행 계정	기타포괄손익 - 공정가치유가증권	1,398	1,360
	상장주식	81	125
	비상장주식	1,317	1,235
	자회사 등 투자지분	-	-
	상장주식	-	-
	비상장주식	-	-
합계		1,398	1,360

※ 은행자회사(부산은행, 경남은행) 합산 기준

2. 보고기간 동안 청산 또는 매각으로 인한 누적 손익

(단위: 억원)

구분	당기손익 (2025년)	전기손익 (2024년)
매각 및 청산에 따른 누적 손익	11	-

3. 총 미실현손익 및 총 잠재 재평가손익

(단위: 억원)

구분	당기손익 (2025년)	전기손익 (2024년)
미실현손익 ^{주1)}		
총 미실현손익	395	310
Tier1/Tier2 자본에 인정되는 금액	395	310
잠재재평가손익 ^{주2)}		
총 재평가손익	-	-
Tier1/Tier2 자본에 인정되는 금액	-	-

주1) 재무상태표에는 인식되지만 손익계산서에는 인식되지 않는 미실현손익

주2) 재무상태표와 손익계산서에 인식되지 않는 재평가손익

4. 주식그룹별 자본요구량 및 바젤II 경과규정(grandfathering)에 해당하는 투자주식의 종류와 금액

(단위: 억원)

구분	자본요구량	당기 말 장부가액	전년 말 장부가액		
은행 계정	기타포괄손익 - 공정가치유가증권	282	1,398	1,360	
	경과규정 해당주식	52	256	253	
	자회사 등 투자지분	-	-	-	
	경과규정 해당주식	-	-	-	
	합계		282	1,398	1,360

※ 은행자회사(부산은행, 경남은행) 합산 기준

은행계정의 금리리스크

● 정성적 공시

1. 은행계정 금리리스크(IRRB)의 정의

은행계정 금리리스크(IRRB)란 금리가 은행의 금리민감 자산 및 부채 등에 불리하게 변동할 때 발생하는 손실 위험으로서, 금리 변동에 따라 자산, 부채 및 부외거래로부터 발생하는 순이자이익의 변동을 리스크로 인식하는 관점(이익기준 관점)과 미래 현금흐름의 순현재가치의 변동을 리스크로 인식하는 관점(경제적가치 관점)으로 구분하여 정의합니다.

금리리스크의 원천은 갭 리스크, 베이스 리스크, 옵션 리스크로 구분됩니다.

- 갭 리스크: 상품의 기간구조로 인하여 상품의 금리 변동 시점에서 발생하는 리스크
- 베이스 리스크: 조달금리와 운용금리가 서로 다르게 변동함에 따라 금리의 상대적 변동에서 발생하는 리스크
- 옵션 리스크: 미래의 현금흐름의 수준이나 시기를 변경할 수 있는 옵션 계약이나 자산, 부채 및 부외거래 포지션에 내재된 옵션으로 인해 발생하는 리스크

2. 은행의 금리리스크 관리 및 경감 전략

금리부자산 및 부채의 효율적인 관리를 통하여 금리변동에 따라 발생하는 이익의 변동을 부담 가능한 범위 내로 관리하고, 은행의 자산 가치를 안정적으로 유지하는 것을 목적으로 관리전략을 수립하고 있습니다.

금리리스크 관리 및 경감을 위해 ALM협의회는 필요한 경우 자산, 부채의 금리조정, 리프라이싱 주기 조정, 유가증권의 듀레이션 조정 등을 할 수 있습니다.

개별 자산 또는 부채, 상품별 또는 거래별 금리리스크를 헤지하기 위해 파생상품 등 부외거래를 활용할 수 있으며, 필요한 경우 위험회피회계 적용을 통해 재무제표에 미치는 회계적 영향을 경감할 수 있습니다.

3. 은행의 금리리스크 측정 주기 및 민감도 측정 방법론

금리리스크 측정 주기는 월별이며, 측정 수단으로 내부적으로는 금리갭 분석을 활용하고 있습니다. 또한, 표준방법 금리리스크(IRRB 기준서 의거) 기준으로 자본의 경제적가치변동(ΔEVE) 및 순이자이익변동(ΔNII)을 측정하고 있으며, 6개의 금리 충격 시나리오 및 고객행동비율(조기상환율, 중도해지율)을 적용한 현금흐름을 바탕으로 산출하고 있습니다.

4. 경제적 가치 및 이익 변화를 추정하는데 활용하는 금리 충격 및 테스트 시나리오

경제적 가치 변화(ΔEVE)를 추정하기 위한 금리 충격 시나리오는 평행상승, 평행하락, 스티프너(단기하락, 장기상승), 플래트너(단기상승, 장기하락), 단기상승, 단기하락 등 6가지로 구분됩니다.

금리 충격 시나리오 적용 시, 각 국가별 이질적인 경제환경 등을 감안하기 위해 통화별 충격치를 차등 적용하여 만기구간의 무위험금리에 대한 금리충격 시나리오별 충격치를 산출합니다.

은행은 바젤위원회의 권고에 따라, KRW의 경우 평행 $\pm 225bp$, 단기 $\pm 350bp$, 장기 $\pm 225bp$ 의 충격치를 적용하고 있으며, 주요 외화통화인 USD의 경우 평행 $\pm 200bp$, 단기 $\pm 300bp$, 장기 $\pm 225bp$ 의 충격치를 적용하고 있습니다.(단, 금리충격 시나리오 적용 후 금리의 하한은 0%로 설정합니다)

한편, 이익변화(ΔNII) 기준 관점은 일회성 금리충격으로 인한 이익 변화를 추정하므로, 평행상승과 평행하락 2가지 금리충격 시나리오를 활용하고 있습니다.

5. 은행의 내부측정시스템(IMS)에 활용된 주요한 모델링 가정

은행의 금리리스크 내부측정시스템은 바젤위원회의 은행계정 금리리스크(IRRB) 기준서에 의거하여 설계되었으며, 은행업감독업무시행세칙 [별표 9-1] <표6>에 따른 정량적 공시를 위해 사용된 모형화 가정과 동일합니다.

6. 금리리스크 헤지 방법 및 관련 회계처리

은행은 금리리스크를 헤지하기 위해 파생상품 활용 및 위험회피회계를 적용하고 있습니다. 위험회피회계는 한국채택 국제회계기준에 의거하여 적용하고 있습니다.

7. 경제적가치 변화 및 순이자이익 변화를 계산하는 데 활용되는 주요 모델링 및 모수적 가정

(1) 할인율에 대한 가정

표준방법 금리리스크 산출 시, IRRBB 기준서에 의거하여 국고채 및 SOFR 금리와 같은 무위험금리를 할인율로 채택하여 사용하고 있습니다.

(2) 비만기성예금(non-maturity)의 평균 금리변경 만기에 대한 가정

비만기성예금은 고객유형별(소매거래, 소매비거래, 도매)로 과거 잔액변동에 대한 통계를 관찰하여 핵심예금과 비핵심예금을 산출한 후, 핵심예금 부분은 핵심예금 산출기준(은행업감독업무시행세칙 [별표 9-1])에 의해 기간균등 배분하며, 비핵심예금 부분은 익일물 예금으로 간주하여 만기구간 '1일' 구간에 배분합니다. 단, 고객유형별 핵심예금비율 상한은 소매거래(90%), 소매비거래(70%), 도매(50%)로 설정합니다.

(3) 고객 대출의 조기상환율 및 기간부예금의 중도해지율에 사용된 방법론

조기상환에 따른 경제적 비용이 고객에게 부과되지 않거나, 일정 금액 이상의 조기상환에 대해서만 비용이 부과되는 고정금리대출에 한해 조기상환율을 측정하며 고객행동모형에 의해 연환산 조기상환율을 산출합니다. 예금자가 해지할 법적 권한이 없거나 중도해지할 경우 상당한 위약금이 부과되는 기간부 예수금을 제외한 소매 고객이 보유한 기간부예수금에 한해 중도해지율을 측정하며 고객행동모형에 의해 연환산 중도해지율을 산출합니다.

(4) 통화간 합산 및 다른 통화간 중대한 금리 상관관계에 대한 방법론

각 통화별로 금리리스크가 손실인 경우만 합산하여 금리충격 시나리오에 대한 금리리스크를 산출합니다. 통화별 금리리스크 합산 시에는 금융감독원 가이드라인에 따라 금리간 상관관계를 반영하지 않고 단순 합산하고 있습니다.

8. 비만기성예금(NMDs: Non-Maturity Deposits)에 정해진 평균 금리만기

(1) 부산은행

- 1) NMDs에 정해진 평균 금리만기: 가중평균 1.8년
비만기성 예금 중 핵심예금 2.5년, MMDA와 비핵심예금은 1일
- 2) NMDs에 정해진 최장 금리만기: 5년
비만기성 예금 중 핵심예금은 최장 금리개정 만기 5년으로 설정(은행업감독업무시행세칙 [별표 9-1])

(2) 경남은행

- 1) 비만기성 예금의 평균 금리개정 만기: 1.65년
- 2) 비만기성 예금의 최장 금리개정 만기: 5년

● 정량적 공시

1. 금리리스크 수준

(단위: 억원)

구분	부산은행				경남은행			
	경제적가치변화(ΔEVE)		순이자이익 변화(ΔNII)		경제적가치변화(ΔEVE)		순이자이익 변화(ΔNII)	
	2025년 4분기	2025년 3분기	2025년 4분기	2025년 3분기	2025년 4분기	2025년 3분기	2025년 4분기	2025년 3분기
평행 상승	3,525	5,057	-	2	2,240	3,180	-	-
평행 하락	46	40	533	413	39	40	557	290
단기하락/장기상승 (Steepener)	2,425	1,750			1,112	585		
단기상승/장기하락 (Flattener)	1	-			-	140		
단기금리 상승	671	1,330			805	1,280		
단기금리 하락	25	95			48	42		
최대	3,525	5,057	533	413	2,240	3,180	557	290
기간	2025년 4분기	2025년 3분기			2025년 4분기	2025년 3분기		
기본자본	54,880	56,776			33,739	36,289		

주) 동 기준 금리리스크 공시 2019.12월부터 시행

VI. 기타 경영현황

1. 내부거래	182
2. 내부통제	186
3. 기관 및 임원 조치 등	188
4. 수시공시 내용	190
5. 임직원 대출내역	190
6. 기부금	191
7. 주식매수선택권	192
8. 전환계획	192

내부거래

● 내부거래 정책

1. BNK금융지주

- 그룹사간 내부거래를 함에 있어서 「독점규제 및 공정거래에 관한 법률」, 「금융지주회사법」, 기타 관련 법령 및 규정을 준수하고 효율적인 관리를 위하여 '그룹 내부거래관리지침'을 제정·시행하고 있으며, 내부거래의 사전 심의 및 보고 절차를 통하여 주기적인 모니터링을 실시함으로써 부당한 내부거래의 발생을 방지하고 있습니다.
- 금융지주회사법에서 허용되는 자회사 등에 대한 자금지원시 지주회사의 조달금리 이상으로 지원하는 정책을 마련하고 있습니다.

2. 자회사 등 행위 제한

- 당해 금융지주회사에 대한 신용공여 금지
- 개별 자회사 등에 대한 신용공여는 당해 자회사 등의 자기자본 10% 이내로 제한(은행, 금융투자업자, 상호저축은행, 여신전문금융회사인 경우에 한함)
- 자회사 등에 대한 신용공여 합계액은 당해 자회사 등의 자기자본 20% 이내로 제한(은행, 금융투자업자, 상호저축은행, 여신전문금융회사인 경우에 한함)
- 자회사 등 상호간 신용공여 시 적정 담보 확보
- 지주회사와 자회사간이나 자회사 상호간 불량자산의 거래 제한
- 금융지주회사 주식 및 다른 자회사 등의 주식보유를 원칙적으로 제한(관계법상 일부 허용되는 경우 및 당해 자회사의 손자회사의 주식보유는 제외)
- 자회사 등이 지주회사 또는 다른 자회사의 주식을 소유하는 경우에는 그 주식에 대한 의결권 행사 제한

3. 브랜드수수료 사용기간과 산정기간

- 브랜드수수료는 상표권을 보유한 지주회사가 브랜드 사용에 대한 대가로 계열사로부터 수취하는 수수료입니다. 브랜드수수료는 매년 계열사별 직전 사업연도 매출액과 브랜드수수료율을 기준으로 산정하고 있습니다.
- 브랜드수수료율은 브랜드 사용의 적정한 대가 산정을 위해 관련 법령에 따라 외부 감정평가법인의 평가를 통해 정하고 있으며, 감정평가법인은 계열사별 중장기 재무계획을 근거로 브랜드수수료율을 산정하고 있습니다. 브랜드수수료율은 2~3년 주기로 재평가하고 있으며, 2025년 적용 브랜드수수료율은 0.15%입니다.

● 내부거래 내용

1. 금융지주회사와 자회사 등간 거래

- 금융지주회사의 자회사등에 대한 신용공여금액 (연도말 잔액 기준)

(단위: 억원)

신용공여회사	신용공여대상회사	계정과목	신용공여액
BNK금융지주	BNK투자증권	신종자본증권	1,058

- 기타 거래내역(연도말 잔액 기준)

(단위: 억원)

거래구분*	매도자(채권자)	매수자(채무자)	계정과목	금액
수익비용	BNK금융지주	부산은행	브랜드수입수수료	67
수익비용	BNK금융지주	경남은행	브랜드수입수수료	42
수익비용	BNK금융지주	BNK투자증권	브랜드수입수수료	19
수익비용	BNK금융지주	BNK캐피탈	브랜드수입수수료	20
채권채무	BNK금융지주	부산은행	원화_기타예치금	1,451
채권채무	BNK금융지주	경남은행	원화_기타예치금	1,601
채권채무	BNK금융지주	BNK저축은행	원화_기타예치금	159
채권채무	BNK금융지주	부산은행	법인세미수금	695
채권채무	BNK금융지주	경남은행	법인세미수금	353
채권채무	BNK금융지주	BNK투자증권	법인세미수금	220
채권채무	BNK금융지주	BNK캐피탈	법인세미수금	249
채권채무	BNK금융지주	BNK자산운용	법인세미수금	33
채권채무	BNK금융지주	부산은행	사용권자산(임차보증금_선급리스료)	53
채권채무	BNK금융지주	부산은행	임차보증금	226
채권채무	BNK금융지주	BNK여의도코어오피스	사용권자산(업무용부동산)	15
채권채무	BNK금융지주	BNK투자증권	종속기업_신종자본증권_원화발생금융채권	1,058
수익비용	BNK금융지주	BNK투자증권	원화기타당기손익인식증권평가손	12
수익비용	BNK금융지주	BNK투자증권	당기손익인식증권기타수익	70
수익비용	부산은행	BNK금융지주	기타영업외수익_잡익_기타	19
수익비용	BNK시스템	BNK금융지주	용역매출	19

* 채권채무, 수익비용, 매매거래, 상표권사용료 등

2. 자회사등간 거래

- 자회사등간 신용공여금액 (연도말 잔액 기준)

(단위: 억원)

신용공여회사	신용공여대상회사	계정과목	신용공여액	비고
부산은행	BNK저축은행	일반자금회전대출	400	
부산은행	BNK캐피탈	지급보증	95	
부산은행	BNK캐피탈	일반자금회전대출	4,000	
경남은행	BNK캐피탈	일반자금회전대출	2,800	
BNK캐피탈	BNK캐피탈_미얀마_해외법인	지급보증	243	
BNK캐피탈	BNK캐피탈_캄보디아_해외법인	연대보증	138	
BNK캐피탈	BNK캐피탈_캄보디아_해외법인	지급보증	668	
BNK캐피탈	BNK캐피탈_라오스리싱_해외법인	지급보증	329	
BNK캐피탈	BNK캐피탈_카자흐스탄_해외법인	지급보증	463	

거래구분*	매도자(채권자)	매수자(채무자)	계정과목	금액
수익비용	부산은행	투자증권	통화선도거래이익	23
수익비용	경남은행	부산은행	통화선도거래이익	13
수익비용	투자증권	부산은행	통화선도거래이익	22
수익비용	신용정보	부산은행	원화수입수수료_추심_기타	14
수익비용	신용정보	부산은행	일반신용조사수수료	18
수익비용	신용정보	캐피탈	원화수입수수료_추심_기타	40
수익비용	부산은행	지주	기타영업외수익_잡익_기타	19
수익비용	신용정보	경남은행	원화수입수수료_추심_기타	11
수익비용	신용정보	경남은행	일반신용조사수수료	11
수익비용	투자증권	(주)영등포가넷	수수료수익	17
수익비용	투자증권	서머렐리제일차(주)	수수료수익	23
수익비용	투자증권	비엔케이금남씨(주)	수수료수익	12
수익비용	투자증권	베타플러스제일차(주)	수수료수익	37
수익비용	부산은행	비이엠유동화제일차주식회사	구조화발행금융채권이자	18
채권채무	부산은행	경남은행	은행간대여금	222
채권채무	부산은행	경남은행	미수미결제현물환	14
채권채무	부산은행	경남은행	미수미결제현물환(원화)	14
채권채무	부산은행	경남은행	미회수내국환채권	450
채권채무	경남은행	부산은행	미수미결제현물환(원화)	14
채권채무	경남은행	부산은행	미회수내국환채권	14
채권채무	투자증권	부산은행	원화_기타예치금	473
채권채무	투자증권	경남은행	원화_기타예치금	58
채권채무	캐피탈	부산은행	원화_기타예치금	2,958
채권채무	캐피탈	부산은행	통화스왑	16
채권채무	캐피탈	경남은행	원화_기타예치금	2,502
채권채무	신용정보	저축은행	원화_기타예치금	100
채권채무	시스템	부산은행	원화_기타예치금	114
채권채무	시스템	경남은행	매출채권	17

채권채무	자산운용	부산은행	원화_기타예치금	13
채권채무	자산운용	저축은행	원화_기타예치금	11
채권채무	벤처투자	경남은행	원화_기타예치금	70
수익비용	시스템	부산은행	용역매출	225
수익비용	시스템	경남은행	용역매출	140
수익비용	시스템	투자증권	용역매출	14
수익비용	시스템	캐피탈	용역매출	68
수익비용	시스템	저축은행	용역매출	17
수익비용	시스템	부산은행	상품매출(통합구매)	166
수익비용	시스템	경남은행	상품매출(통합구매)	81
수익비용	시스템	투자증권	상품매출(통합구매)	20
수익비용	시스템	캐피탈	상품매출(통합구매)	31
채권채무	부산은행	시스템	사용권자산(업무용부동산)	22
채권채무	부산은행	캐피탈	사용권자산(업무용동산_차량)	114
채권채무	부산은행	캐피탈	사용권자산상각(업무용동산_차량)	26
채권채무	경남은행	부산은행	임차보증금	309
채권채무	경남은행	부산은행	사용권자산(임차보증금_선급리스크)	27
채권채무	경남은행	캐피탈	사용권자산(업무용동산_차량)	74
채권채무	경남은행	캐피탈	사용권자산상각(업무용동산_차량)	13
채권채무	캐피탈	부산은행	사용권자산(업무용부동산)	37
채권채무	캐피탈	부산은행	리스부채_현재가치할인차금(영업용부동산)	13
채권채무	캐피탈	부산은행	임차보증금	107
채권채무	캐피탈	부산은행	리스부채(영업용부동산)	12
채권채무	투자증권	부산은행	임차보증금	19
채권채무	투자증권	캐피탈	사용권자산(업무용동산_차량)	16
채권채무	저축은행	캐피탈	사용권자산(업무용동산_차량)	12
채권채무	저축은행	부산은행	임차보증금	44
채권채무	신용정보	부산은행	임차보증금	23
채권채무	시스템	부산은행	(감가상각누계액(사용권자산_업무용부동산))	15
채권채무	시스템	부산은행	임차보증금	55
채권채무	시스템	부산은행	임차보증금	12
채권채무	부산은행	BNK여의도코어오피스	사용권자산(업무용부동산)	54
채권채무	캐피탈	BNK여의도코어오피스	임차보증금	16
채권채무	캐피탈	BNK여의도코어오피스	사용권자산(업무용부동산)	128
채권채무	캐피탈	BNK여의도코어오피스	리스부채_현재가치할인차금(영업용부동산)	11
채권채무	캐피탈	BNK여의도코어오피스	리스부채(영업용부동산)	66
채권채무	캐피탈	BNK여의도코어오피스	사용권자산상각(업무용부동산)	18
채권채무	투자증권	BNK여의도코어오피스	임차보증금	24

※ 채권채무, 수익비용, 매매거래, 상표권사용료 등

3. 주요 출자자 또는 대주주의 거래

해당사항 없음.

내부통제

●● 준법감시인의 의의 및 직무

1. 준법감시인의 의의

내부통제기준의 준수 여부를 점검하고 내부통제기준을 위반하는 경우 이를 조사하는 등 내부통제 관련 업무를 총괄하는 사람(금융사지배구조법 제25조1항)

2. 준법감시인의 직무

- 내부통제체제 총괄
- 내부통제 관련 이사회, 경영진에 대한 보좌
- 준법감시프로그램의 입안 및 관리
- 윤리강령의 제개정 및 세부 실천방안 마련
- 중요업무에 대한 법규준수 측면의 사전심의

●● 감사위원회의 기능과 역할

1. 감사위원회의 구성

- 가. 금융회사의 지배구조에 관한 법률에 의하여 이사회 내 감사위원회를 두고 있습니다.
- 나. 감사위원회는 관련법령에 의하면 3인 이상의 이사로 구성하되 총 위원의 3분의 2 이상을 사외이사로 구성하며, 위원 중 1인 이상은 관련 법령이 정하는 회계 또는 재무전문가이어야 한다고 규정되어 있는 바, 2025년 12월 31일 현재 위원 4명 전원 사외이사로 구성되어 있으며 관련 법령의 요건을 준수하고 있습니다.

2. 감사위원회의 역할

- 감사위원회는 경영진의 직무집행에 대한 감독과 내부통제시스템 등 업무전반에 대한 관리·감독을 위해 다음의 업무를 담당하고 있습니다.
- 가. 이사 및 경영진의 업무 감독
 - 나. 재무감사, 업무감사 등으로 구분되는 내부 감사계획의 수립, 집행, 결과평가, 사후조치, 개선방안 제시
 - 다. 감사업무 담당 임원 및 부서장 임면에 대한 동의
 - 라. 외부감사인 선정, 해임 요청
 - 마. 외부감사인의 감사활동에 대한 평가
 - 바. 감사 결과 지적사항에 대한 조치
 - 사. 관련 법령 또는 정관에서 정한 사항과 이사회가 위임한 사항의 처리
 - 아. 자회사 상임감사위원(상임·상근감사, 감사 포함)에 대한 평가
 - 자. 기타 감독기관 지시, 이사회, 위원회가 필요하다고 인정하는 사항에 대한 감사

●● 내부감사부서의 검사방침

감사위원회의 효율적인 업무수행을 위하여 내부감사부서인 감사부를 두고 있으며, 내부감사부서는 감사위원회의 승인을 득한 연간 감사계획에 의거 지주회사 및 자회사 등에 대한 감사업무를 수행하고 자회사 등의 감사업무와 관련하여 상시보고 체계를 구축하고 있습니다.

내부감사부서에 의한 감사는 크게 지주회사에 대한 감사와 자회사 등에 대한 감사로 구분되며 감사형태별 내용은 다음과 같습니다.

- 가. 일상감사: 경영진의 일상적인 업무수행에 대하여 실시하는 감사
- 나. 종합감사: 지주회사 및 자회사 등의 업무전반 및 재산상황에 대해 기능별 감사를 종합적으로 실시하는 감사
- 다. 부문감사: 지주회사 및 자회사 등의 재무, 관리, 영업, 기타 각 부문에 대하여 실시하는 감사
- 라. 특별감사: 지주회사 및 자회사 등의 사고발생 및 취약점이 많은 업무에 대하여 필요하다고 인정되는 특정 부문에 대하여 실시하는 감사

또한, 감사결과 발견된 위법 및 부당사항 또는 개선이 요구되는 사항에 대하여는 경영진에게 조치를 요구하고 그 이행결과를 점검하고 있습니다.

한편, 내부감사부서는 지주회사 각 부서에 대하여 내부통제시스템 평가를 실시하여 내부통제시스템의 작동 여부를 점검하고 감사위원회에서 심의 후 그 결과를 이사회에 보고하고 있습니다.

●● 검사빈도

- 가. 지주회사의 부서에 대한 정기감사는 연 1회 실시하며 특별감사는 사유 발생 즉시 실시하고 있습니다.
- 나. 자회사에 대한 종합감사는 감사업무계획에 따라 주기적으로 실시하고 있으며, 업무 취약부문 등 필요시 수시 특별 감사를 실시하고 있습니다.

●● 내부통제기구현황

1. 이사회

그룹 전체를 통괄하는 효율적인 내부통제체제의 구축 및 운영에 관한 기본적인 방침을 수립하고, 이에 대한 최종 감독 책임을 지며, 자회사의 경영사항에 대하여 조인·시정권고를 할 수 있습니다.

2. 감사위원회

경영진이 내부통제체제를 적절하게 운영는지 여부를 평가하고 평가결과 및 미비점을 이사회에 보고하며, 자회사의 경영사항에 대하여 업무재산상태 감사 및 자료제출 권한을 보유하고 있습니다.

3. 내부통제위원회

내부통제의 기본방침 및 전략 수립 등에 대한 심의·의결, 대표이사 및 임원의 내부통제 관리조치·보고에 대한 점검·평가 및 개선조치 요구를 통해 내부통제가 효과적으로 이루어지도록 점검하는 역할을 수행합니다.

4. 경영진

회사 경영목표의 효율적인 달성을 위하여 각 부문별로 소관업무에 대한 내부통제 방침과 절차를 수립하고, 내부통제와 관련된 제반 정책 및 절차가 지켜질 수 있도록 통제 이행의무와 책임을 부과하는 등 적절한 내부통제체제를 구축하고 지휘통제합니다.

5. 준법감시인

내부통제기준의 준수 여부를 점검하고 내부통제관련 문제점과 미비사항에 대하여 시정 또는 개선요구를 할 수 있으며, 내부통제기준에 위반하는 때에는 이를 조사하여 감사위원회에 보고합니다.

6. 각 업무부서

직원들이 내부통제 운용과 관련한 스스로의 책임을 이해하고 그 역할을 수행토록 감독하며, 업무 우선순위에 따라 이행실태에 대한 모니터링 계획을 자체 수립·실시하고 그 결과를 반영합니다.

기관 및 임원 조치 등

● 기관조치

제재일자	제재기관	대상기관	조치내용	사유
20250212	금융위원회 (증권선물위원회)	(주)경남은행	1)의부감사인 지정 1년 2)재무제표 등 시정	사업보고서 및 연결감사보고서 등에 대한 조사·감리 결과 지적사항 1)횡령으로 인한 자기자본 과대계상 2)증권신고서 등 기재 위반
20250226	금융위원회 (증권선물위원회)	(주)경남은행	과징금 부과 36.1억원	사업보고서 및 연결감사보고서 등에 대한 조사·감리 결과 지적사항 1)횡령으로 인한 자기자본 과대계상 2)증권신고서 등 기재 위반
20250612	금융정보분석원	(주)경남은행	과태료 부과 21.6백만원	금융감독원 부문검사('23.7.24~'23.10.13) 지적사항 - 특정금융정보법 위반(고객확인업무 위반)
20250731	금융위원회	(주)부산은행	과태료 928.5백만원	금융감독원 정기검사('25.3.10~'25.4.30) 지적사항 - 의심스러운거래 보고의무 위반, 고객현금거 래 보고의무 위반, 고객확인업무, 강화된 고 객확인업무 위반
20250818	국세청	(주)경남은행	가산세 부과 546백만원	2025년 정기세무조사 결과 추정세액 부과에 따른 가산세 (법인세, 부가가치세, 교육세)
20250909	국세청	(주)경남은행	가산세 부과 65백만원	2025년 정기세무조사 결과 추정세액 부과에 따른 가산세 (법인지방소득세)
20251017	한국거래소	(주)BNK투자증권	약식 제재금 40만원	자기주식매매호가 미 제출
20251119	금융위원회	(주)부산은행	과태료 84.8백만원	금융감독원 정기검사('25.3.10~'25.4.30) 지적사항 - 미동의 고객에 대한 영리목적 광고성 정보 전송 등
20251125	금융위원회	(주)부산은행	과태료 부과 34.8백만원	금융감독원 퇴직연금사업자 수시검사 ('24.12.9~'24.12.18지적사항 -근로퇴직급여 보장법 제33조 제2항 위반

● 임원조치

제재일자	제재기관	조치대상자			조치내용	조치사유
		직위	전현직 여부	근속여부		
20250212	금융위원회 (증권선물위원회)	경남은행 은행장	전직	약 33년 1개월	과징금 부과 20백만원	사업보고서 및 연결감사보고서 등에 대한 조사·감리 결과 지적사항 1)횡령으로 인한 자기자본 과대계상 2)증권신고서 등 기재 위반
20250226	금융위원회 (증권선물위원회)	경남은행 은행장	전직	약 34년 1개월	과징금 부과 225백만원	사업보고서 및 연결감사보고서 등에 대한 조사·감리 결과 지적사항 1)횡령으로 인한 자기자본 과대계상 2)증권신고서 등 기재 위반
20250226	금융위원회 (증권선물위원회)	경남은행 부행장	전직	약 34년 1개월	과징금 부과 222백만원	사업보고서 및 연결감사보고서 등에 대한 조사·감리 결과 지적사항 1)횡령으로 인한 자기자본 과대계상 2)증권신고서 등 기재 위반
20251201	금융감독원	부산은행 상무	전직	약 5년 11개월	주의 상당	금융감독원 정기검사 결과 미동의 고객에 대한 영리목적 광고성 정보 전송 등
20251217	금융감독원	부산은행 부행장보	전직	약 37년 5개월	퇴직자 위법 사실 통지	금융감독원 정기검사(자금세탁방지부문) 결과 고객 현금거래 보고 의무 위반
20251217	금융감독원	부산은행 상무	전직	약 36년 7개월	퇴직자 위법 사실 통지	금융감독원 정기검사(자금세탁방지부문) 결과 고객 현금거래 보고 의무 및 의심스러운 거래 보고 의무 위반
20251217	금융감독원	부산은행 부행장보	현직	약 40년 5개월	주의	금융감독원 정기검사(자금세탁방지부문) 결과 고객 현금거래 보고 의무 위반
20251217	금융감독원	부산은행 상무	현직	약 40년 5개월	주의	금융감독원 정기검사(자금세탁방지부문) 결과 고객 현금거래 보고 의무 위반

● 수사·사법기관의 제재현황

제재일자	제재기관	조치대상자			처벌 또는 조치내용	처벌 또는 조치사유
		직위	전현직 여부	근속연수		
20240809(1심)	서울중앙지방법원	부장	전직	약 33년 5개월	징역 35년 등 ^{주1)}	특정경제범죄가중처 벌등에관한법률 위반(횡령) 등 ^{주2)}
20250218(2심)	서울고등법원					
20250626(3심)	대법원					
20260122 (파기환송심)	서울고등법원					

주1) 2024.08.09일자 1심 판결로 징역 35년, 추징 15,946백만원 선고

2025.02.18일자 2심 항소기각
2025.06.26일자 3심 징역 35년 확정 및 추징액 파기환송
2026.01.22일자 파기환송심 추징 49.7억 선고

주2) 판결문 기준

① 횡령금 총액: 298,783백만원
② 원금 기준 횡령액: 59,171백만원 (② = ① - 기존에 횡령한 PF대출금의 원금을 변제하기 위해 사용한 금액)
③ 은행의 실손실액: 33,410백만원 (③ = ② - 기존에 횡령한 PF대출금의 이자를 변제하기 위해 사용한 금액)
※ ③은 미확정 회수예상금액(환부된 검찰 압수물 및 책임재산에 대한 가압류 금액)은 반영하지 않은 금액임.

BNK금융지주의 '제재 등과 관련된 사항'은 2026.3.18일 금융감독원 Dart 시스템에 공시한 2025년 사업보고서를 참조하
시기 바랍니다.

수시공시 내용

회사명	사고내용	발생일자	사고금액	공시일자	공시근거	공시방법
BNK 금융지주	경남은행 횡령사실확인 (은행 전직 직원의 법원 판결)	2008 ~ 2022	308,964백만원	2025.02.18	유가증권시장 공시규정 제7조 및 제8조	DART 및 KIND 공시
BNK 금융지주	경남은행 횡령사실확인 (은행 전직 직원의 법원 판결)	2008 ~ 2022	308,964백만원	2025.06.27	유가증권시장 공시규정 제7조 및 제8조	DART 및 KIND 공시

주) BNK금융지주 사고금액(횡령혐의발생금액)은 횡령관련 공소장에 기재된 금액으로 횡령 후 반환금액이 반영되지 않은 금액임.

임직원 대출내역

(단위: 억원)

구분	회사명	2025년말		
		임원	직원	합계
지주회사	BNK금융지주	-	-	-
자회사	부산은행	1	153	153
	경남은행	-	177	177
	BNK캐피탈	-	27	27
	BNK투자증권	-	10	10
	BNK저축은행	-	3	3
	BNK자산운용	-	-	-
	BNK신용정보	-	-	-
	BNK시스템	-	-	-
	BNK벤처투자	-	-	-
손자회사	BNK캐피탈(캄보디아)	-	-	-
	BNK캐피탈(미얀마)	-	-	-
	BNK캐피탈(라오스)	-	-	-
	BNK캐피탈(카자흐스탄)	-	-	-
	BNK캐피탈(라오스 NDTMFI)	-	-	-

기부금

● 특수관계인^{주)}에 대한 기부금 현황

(단위: 억원)

회사명	기부대상	기부방식	금액	비고
부산은행	BNK금융그룹희망나눔재단	현금	55.00	1건
	(재)부산형사회연대기금	현금	8.67	4건
	부산광역시육상연맹	현금	2.57	7건
	소계		65.74	
경남은행	경남육상연맹	현금	0.90	1건
	경남메세나협회	현금	1.05	2건
	소계		1.95	
합계			67.69	

주) 금융지주회사법 시행령 제3조에 의함

● 기타 외부에 대한 기부금 현황

(단위: 억원)

회사명	기부대상	기부방식	금액	비고
금융지주	기타(1억원 미만 합계)	현금	2.11	12건
	소계		2.11	12건
부산은행	(사)부산메세나협회	현금	12.82	
	사회복지법인 어린이재단	현금	9.89	
	사회복지법인 사회복지공동모금회	현금	5.40	
	(사)부산국제영화제	현금	5.00	
	(사)부산국제금융진흥원	현금	4.50	
	(사)부산축제조직위원회	현금	3.70	
	(사)노동인권연대	현금	2.80	
	대한적십자사	현금	2.52	
	서민금융진흥원(은행권 공동사회공헌사업)	현금	1.98	
	(재)신용카드 사회공헌재단	현금	1.97	
	(재)부산문화회관	현금	1.60	
	사단법인 시민정책공방	현금	1.25	
	사회복지법인 주는사랑재단	현금	1.10	
	대한적십자사 부산지사	현금	1.10	
	(사)부산국제어린이청소년영화제	현금	1.00	
	재단법인 부산기술창업투자원	현금	1.00	
	기타(1억원 미만 합계)	현금	22.40	234건
소계		80.03	450건	
경남은행	서민금융진흥원 기부금 지원	현금	3.00	
	경남 유소년 축구발전을 위한 기부금 후원	현금	2.00	
	2025 울산공업축제 행사 후원	현금	2.00	
	사회공헌재단,소멸포인트 기부금	현금	1.85	
	경남 유소년 축구발전을 위한 기부금 후원	현금	1.50	
	2025년 경남대학교 발전기금 출연	현금	1.50	

VII. 재무제표

회사명	기부대상	기부방식	금액	비고
경남은행	2025년 북한대학원대학교 발전기금 출연	현금	1.50	
	2025년 은행연합회 은행 공동 사회공헌사업 기부금 출연	현금	1.37	
	울산 시니어 아카데미 신축공사 설계비용(1차) 기성금 지급,설계비용	현금	1.36	
	경남은행 창립55주년 기념 동우회 기부	현금	1.20	
	2025 산불피해 성금 지원, 지정기부금	현금	1.00	
	집중호우 피해 복구 성금 지원, 지정기부금	현금	1.00	
	기타(1억원 미만 합계)	현금	21.31	198건
소계			40.59	210건
캐피탈	기타(1억원 미만 합계)	현금	1.01	16건
	기타(1억원 미만 합계)	현물	0.05	6건
	소계			1.06
투자증권	기타(1억원 미만 합계)	현금	0.20	9건
	기타(1억원 미만 합계)	현물	0.00	0건
	소계			0.20
저축은행	부산시체육회(근대5종팀 후원금)	현금	1.00	1건
	기타(1억원 미만 합계)	현금	0.05	4건
	소계			1.05
자산운용	기타(1억원 미만 합계)	현금	0.01	1건
	소계			0.01
신용정보	기타(1억원 미만 합계)	현금	0.00	2건
	기타(1억원 미만 합계)	현물	0.05	2건
	소계			0.05
시스템	기타(1억원 미만 합계)	현금	0.02	4건
	소계			0.02
벤처투자	기타(1억원 미만 합계)	현금	0.00	2건
	소계			0.00
합계			125.12	719건

※ 기부방식이 현물인 경우, 자산의 가액을 시가로 평가하고 시가가 없는 경우 공정가액으로 평가된 금액임(공정가액에 대한 주석 표기)

※ 기부금이 1억원 이상인 경우 그 내역을 모두 기재하고, 기부금이 1억원 미만 건에 대하여는 합계한 금액으로 표기하며, 비교란에 그 건수를 기재함

주식매수선택권

● 해당사항 없음

전환 계획

● 해당사항 없음

1. 감사보고서	194
2. 재무상태표	196
3. 포괄손익계산서	197
4. 자본변동표	198
5. 현금흐름표	199
6. 주석사항	200
7. 연결재무제표감사보고서	211
8. 연결재무상태표	214
9. 연결포괄손익계산서	215
10. 연결자본변동표	216
11. 연결현금흐름표	219
12. 연결재무제표 주석사항	221

Independent Auditor's Report

독립된 감사인의 감사보고서(별도)

주식회사 BNK금융지주
주주 및 이사회 귀중

감사의견

우리는 주식회사 BNK금융지주(이하 "회사")의 재무제표를 감사하였습니다. 해당 재무제표는 2025년 12월 31일과 2024년 12월 31일 현재의 재무상태표, 동일로 종료되는 양 보고기간의 포괄손익계산서, 자본변동표 및 현금흐름표 그리고 중요한 회계정책 정보를 포함한 재무제표의 주석으로 구성되어 있습니다.

우리의 의견으로는 별첨된 회사의 재무제표는 회사의 2025년 12월 31일과 2024년 12월 31일 현재의 재무상태와 동일로 종료되는 양 보고기간의 재무성과 및 현금흐름을 한국채택국제회계기준에 따라 중요성의 관점에서 공정하게 표시하고 있습니다.

우리는 또한 대한민국의 회계감사기준에 따라, 내부회계관리제도운영위원회가 발표한 「내부회계관리제도 설계 및 운영 개념체계」에 근거한 회사의 2025년 12월 31일 현재의 내부회계관리제도를 감사하였으며, 2026년 3월 17일자 감사보고서에서 적정의견을 표명하였습니다.

감사의견근거

우리는 대한민국의 회계감사기준에 따라 감사를 수행하였습니다. 이 기준에 따른 우리의 책임은 이 감사보고서의 재무제표감사에 대한 감사인의 책임 단락에 기술되어 있습니다. 우리는 재무제표감사와 관련된 대한민국의 윤리적 요구사항에 따라 회사로부터 독립적이며, 그러한 요구사항에 따른 기타의 윤리적 책임을 이행하였습니다. 우리가 입수한 감사증거가 감사의견을 위한 근거로서 충분하고 적합하다고 우리는 믿습니다.

핵심감사사항

우리는 감사보고서에 보고해야 할 핵심감사사항이 없다고 결정하였습니다.

재무제표에 대한 경영진과 지배기구의 책임

경영진은 한국채택국제회계기준에 따라 이 재무제표를 작성하고 공정하게 표시할 책임이 있으며, 부정이나 오류로 인한 중요한 왜곡표시가 없는 재무제표를 작성하는데 필요하다고 결정한 내부통제에 대해서도 책임이 있습니다.

경영진은 재무제표를 작성할 때, 회사의 계속기업으로서의 존속능력을 평가하고 해당되는 경우, 계속기업 관련 사항을 공시할 책임이 있습니다. 그리고 경영진이 기업을 청산하거나 영업을 중단할 의도가 없는 한, 회계의 계속기업전제의 사용에 대해서도 책임이 있습니다.

지배기구는 회사의 재무보고절차의 감시에 대한 책임이 있습니다.

재무제표감사에 대한 감사인의 책임

우리의 목적은 회사의 재무제표에 전체적으로 부정이나 오류로 인한 중요한 왜곡표시가 없는지에 대하여 합리적인 확신을 얻어 우리의 의견이 포함된 감사보고서를 발행하는데 있습니다. 합리적인 확신은 높은 수준의 확신을 의미하나, 감사기준

에 따라 수행된 감사가 항상 중요한 왜곡표시를 발견한다는 것을 보장하지는 않습니다. 왜곡표시는 부정이나 오류로부터 발생할 수 있으며, 왜곡표시가 재무제표를 근거로 하는 이용자의 경제적 의사결정에 개별적으로 또는 집합적으로 영향을 미칠 것이 합리적으로 예상되면, 그 왜곡표시는 중요하다고 간주됩니다.

감사기준에 따른 감사의 일부로서 우리는 감사의 전 과정에 걸쳐 전문가적 판단을 수행하고 전문가적 의구심을 유지하고 있습니다. 또한 우리는:

- 부정이나 오류로 인한 재무제표의 중요왜곡표시위험을 식별하고 평가하며 그러한 위험에 대응하는 감사절차를 설계하고 수행합니다. 그리고 감사의견의 근거로서 충분하고 적합한 감사증거를 입수합니다. 부정은 공모, 위조, 의도적인 누락, 허위진술 또는 내부통제 무력화가 개입될 수 있기 때문에 부정으로 인한 중요한 왜곡표시를 발견하지 못할 위험은 오류로 인한 위험보다 큼니다.
- 상황에 적합한 감사절차를 설계하기 위하여 감사와 관련된 내부통제를 이해합니다.
- 재무제표를 작성하기 위하여 경영진이 적용한 회계정책의 적합성과 경영진이 도출한 회계추정치와 관련 공시의 합리성에 대하여 평가합니다.
- 경영진이 사용한 회계의 계속기업전제의 적절성과, 입수한 감사증거를 근거로 계속 기업으로서의 존속능력에 대하여 유의적 의문을 초래할 수 있는 사건이나, 상황과 관련된 중요한 불확실성이 존재하는지 여부에 대하여 결론을 내립니다. 중요한 불확실성이 존재한다고 결론을 내리는 경우, 우리는 재무제표의 관련 공시에 대하여 감사보고서에 주의를 환기시키고, 이들 공시가 부적절한 경우의견을 변형시킬 것을 요구받고 있습니다. 우리의 결론은 감사보고서일까지 입수된 감사증거에 기초하나, 미래의 사건이나 상황이 회사의 계속기업으로서 존속을 중단시킬 수 있습니다.
- 공시를 포함한 재무제표의 전반적인 표시와 구조 및 내용을 평가하고, 재무제표의 기초가 되는 거래와 사건을 재무제표가 공정한 방식으로 표시하고 있는지 여부를 평가합니다.

우리는 여러 가지 사항들 중에서 계획된 감사범위와 시기 그리고 감사 중 식별된 유의적 내부통제 미비점 등 유의적인 감사의 발견사항에 대하여 지배기구와 커뮤니케이션합니다.

또한 우리는 독립성 관련 윤리적 요구사항들을 준수하고, 우리의 독립성 문제와 관련된다고 판단되는 모든 관계와 기타사항들 및 해당되는 경우 관련 제도적 안전장치를 지배기구와 커뮤니케이션한다는 진술을 지배기구에게 제공합니다.

우리는 지배기구와 커뮤니케이션한 사항들 중에서 당기 재무제표감사에서 가장 유의적인 사항들을 핵심감사사항으로 결정합니다. 법규에서 해당 사항에 대하여 공개적인 공시를 배제하거나, 극히 드문 상황으로 우리가 감사보고서에 해당 사항을 기술함으로 인한 부정적 결과가 해당 커뮤니케이션에 따른 공익적 효익을 초과할 것으로 합리적으로 예상되어 해당 사항을 감사보고서에 커뮤니케이션해서는 안 된다고 결론을 내리는 경우가 아닌 한, 우리는 감사보고서에 이러한 사항들을 기술합니다.

이 감사보고서의 근거가 된 감사를 실시한 업무수행이사는 안덕수입니다.

서울특별시 영등포구 여의공원로 111
한영회계법인
대표이사 **박용근**
박용근

2026년 3월 17일

이 감사보고서는 감사보고서일 현재로 유효한 것입니다. 따라서 감사보고서일 후 이 보고서를 열람하는 시점 사이에 첨부된 회사의 재무제표에 중요한 영향을 미칠 수 있는 사건이나 상황이 발생할 수도 있으며, 이로 인하여 이 감사보고서가 수정될 수도 있습니다.

재무상태표 Statement of Financial Position

제15기 말 2025년 12월 31일 현재
제14기 말 2024년 12월 31일 현재

주식회사 BNK금융지주

(단위: 백만 원 / Unit: Million Won)

계정과목	Description	제15기 말	제14기 말
자산	Assets		
I. 현금 및 예치금	Cash & Due from Banks	341,101	184,693
II. 당기손익 - 공정가치측정금융자산	Financial Assets at Fair Value Through Profit and Loss	105,846	107,052
III. 종속기업투자주식	Investment in Subsidiaries	6,623,937	6,623,937
IV. 대출채권 및 수취채권	Loans & Receivables	173,541	107,174
V. 유형자산	Property and Equipment	10,173	13,267
VI. 무형자산	Intangible Assets	9,178	11,791
VII. 순확정급여자산	Net Defined Benefit Asset	2,759	1,462
VIII. 기타자산	Other Assets	1,066	1,086
자산총계	Total Assets	7,267,601	7,050,462
부채	Liabilities		
I. 사채	Debentures	1,828,523	1,648,353
II. 당기법인세부채	Current Income Tax Liabilities	151,486	85,702
III. 총당부채	Provisions	191	350
IV. 기타부채	Other Liabilities	30,063	29,819
부채총계	Total Liabilities	2,010,262	1,764,224
자본	Equity		
I. 자본금	Share Capital	1,629,676	1,629,676
II. 신종자본증권	Hybrid Equity Securities	498,382	727,703
III. 기타불입자본	Other Paid-in Capital	2,275,831	2,256,392
IV. 기타자본구성요소	Other Components of Equity	(5,867)	(5,491)
V. 이익잉여금	Retained Earnings	859,318	677,958
자본총계	Total Equity	5,257,339	5,286,238
부채와 자본총계	Total Liabilities and Equity	7,267,601	7,050,462

포괄손익계산서 Statement of Comprehensive Income

제15기 2025년 1월 1일부터 2025년 12월 31일까지
제14기 2024년 1월 1일부터 2024년 12월 31일까지

주식회사 BNK금융지주

(단위: 백만 원 / Unit: Million Won)

계정과목	Description	제15기	제14기
I. 순이자수익	Net Interest Income	(56,551)	(48,820)
1. 이자수익	Interest Income	1,540	1,125
2. 이자비용	Interest Expense	(58,091)	(49,945)
II. 순수수수료수익	Net Fee and Commission Income	10,390	9,046
1. 수수료수익	Fee and Commission Income	15,114	14,495
2. 수수료비용	Fee and Commission Expense	(4,724)	(5,449)
III. 당기손익 - 공정가치금융자산관련순손익	Net Gain(Loss) on Financial Assets at FVPL	5,830	10,440
1. 당기손익 - 공정가치 측정 금융자산관련수익	Gain on Financial Assets at FVPL	7,036	10,440
2. 당기손익 - 공정가치 측정 금융자산관련비용	Loss on Financial Assets at FVPL	(1,206)	0
IV. 배당금수익	Dividend Income	682,500	351,010
V. 신용손실충당금환입액	Provisions for Credit Losses	-	-
VI. 일반관리비	General and Administrative Expense	(58,966)	(55,818)
VII. 영업이익	Operating Profit	583,203	265,858
VIII. 영업외손익	Net Non-Operating Income	(441)	(256)
1. 영업외수익	Non-Operating Income	182	289
2. 영업외비용	Non-Operating Expense	(623)	(545)
IX. 법인세비용차감전순손실	Earnings Before Income Tax	582,762	265,602
X. 법인세비용	Income Tax Expense	-	-
XI. 당기순이익	Profit for the Year	582,762	265,602
XII. 기타포괄손익	Other Comprehensive Income, Net of Tax	(377)	(1,006)
XIII. 당기총포괄손익	Total Comprehensive Income for the Year	582,386	264,596
XIV. 주당손실	Earnings per Share		
1. 기본 및 희석주당순이익	Basic & Diluted EPS	1,774원	728원

자본변동표 Statement of Changes in Equity

제15기 2025년 1월 1일부터 2025년 12월 31일까지
제14기 2024년 1월 1일부터 2024년 12월 31일까지

주식회사 BNK금융지주

(단위: 백만 원 / Unit: Million Won)

계정과목 (Description)	자본금 (Share Capital)	신종자본증권 (Hybrid Equity Securities)	기타불입자본 (Other Paid-in Capital)	기타자본 구성요소 (Other Components of Equity)	이익잉여금 (Retained Earnings)	총 계 (Total)
I. 2024년 1월 1일(Balance at January 1, 2024)	1,629,676	727,636	2,276,280	(4,485)	654,830	5,283,937
1. 자기주식의 취득 (Acquisition of Treasury shares)	-	-	(32,996)	-	-	(32,996)
2. 자기주식의 소각 (Retirement of Treasury shares)	-	-	12,999	-	(13,000)	(1)
3. 신종자본증권 발행 (Issuance of Hybrid Equity Securities)	-	199,420	-	-	-	199,420
4. 신종자본증권 상환 (Redemption of Hybrid Equity Securities)	-	(199,353)	(647)	-	-	(200,000)
5. 자본조정액의 변동 (Changes in Capital Adjustments)	-	-	756	-	(756)	-
6. 신종자본증권 분배금 (Dividends on Hybrid Equity Securities)	-	-	-	-	(32,575)	(32,575)
7. 연차배당(Annual Dividends)	-	-	-	-	(132,056)	(132,056)
8. 중간배당(Interim dividend)	-	-	-	-	(64,087)	(64,087)
9. 당기순이익(Profit for the Year)	-	-	-	-	265,602	265,602
10. 확정급여 재측정요소 (Remeasurements of Net Defined Benefit Liabilities)	-	-	-	(1,006)	-	(1,006)
II. 2024년 12월 31일 (Balance at December 31, 2024)	1,629,676	727,703	2,256,392	(5,491)	677,958	5,286,238
III. 2025년 1월 1일(Balance at January 1, 2025)	1,629,676	727,703	2,256,392	(5,491)	677,958	5,286,238
1. 자기주식의 취득 (Acquisition of Treasury shares)	-	-	(100,000)	-	-	(100,000)
2. 자기주식의 소각 (Retirement of Treasury shares)	-	-	119,997	-	(119,999)	(2)
3. 신종자본증권 발행 (Issuance of Hybrid Equity Securities)	-	149,474	-	-	-	149,474
4. 신종자본증권 상환 (Redemption of Hybrid Equity Securities)	-	(378,795)	(1,205)	-	-	(380,000)
5. 자본조정액의 변동 (Changes in Capital Adjustments)	-	-	647	-	(647)	-
6. 신종자본증권 분배금 (Dividends on Hybrid Equity Securities)	-	-	-	-	(24,695)	(24,695)
7. 연차배당(Annual Dividends)	-	-	-	-	(143,273)	(143,273)
8. 중간배당(Interim dividend)	-	-	-	-	(112,788)	(112,788)
9. 당기순이익(Profit for the Year)	-	-	-	-	582,762	582,762
10. 확정급여 재측정요소 (Remeasurements of Net Defined Benefit Liabilities)	-	-	-	(377)	-	(377)
IV. 2025년 12월 31일 (Balance at December 31, 2025)	1,629,676	498,382	2,275,831	(5,868)	859,318	5,257,339

현금흐름표 Statement of Cash Flows

제15기 2025년 1월 1일부터 2025년 12월 31일까지
제14기 2024년 1월 1일부터 2024년 12월 31일까지

주식회사 BNK금융지주

(단위: 백만 원 / Unit: Million Won)

계정과목 (Description)	제15기	제14기
I. 영업활동으로 인한 현금흐름 Cash Flows from Operating Activities	591,273	266,527
1. 당기순이익 Profit for the Year	582,762	265,602
2. 손익조정사항 Adjustments to Profit for the Year	(623,437)	(304,394)
(1) 당기순익 - 공정가치 측정 금융자산 관련손익 Net Gain(Loss) on Financial Assets at FVPL	1,206	(3,404)
(2) 이자수익 Interest Income	(1,540)	(1,125)
(3) 이자비용 Interest Expense	58,091	49,945
(4) 신용손실충당금전입액 Provision for Credit Loss	-	-
(5) 감가상각비 Depreciation of Property, Equipment	2,879	3,047
(6) 무형자산상각비 Depreciation of Intangible Assets and Amortization	3,728	3,727
(7) 유형자산관련손익 Gain(Loss) on of Tangible Assets	409	19
(8) 퇴직급여 Post-Employment Benefits	1,326	1,443
(9) 배당금수익 Dividend Income	(689,536)	(358,046)
(10) 기타영업외손익 Non-operating expenses	-	-
(11) 법인세비용 Income tax expense	-	-
3. 영업활동 관련 자산 부채의 변동 Changes in Operating Assets and Liabilities	(2,740)	(5,808)
(1) 수취채권의 감소(증가) Decrease(Increase) in Receivables	(789)	(769)
(2) 순확정급여부채의 감소 Decrease in Net Defined Benefit Obligation	(3,000)	(6,000)
(3) 기타자산의 감소(증가) Decrease(Increase) in Other Assets	20	(164)
(4) 충당부채의 감소 Decrease in Provisions	(169)	-
(5) 기타부채의 감소(증가) Decrease(Increase) in Other Liabilities	1,198	1,125
4. 이자의 수취 Interest Income Received	1,559	1,080
5. 이자의 지급 Interest Expense Paid	(56,407)	(47,999)
6. 배당금의 수취 Dividends Received	689,536	358,046
7. 법인세의 납부 Payment of Income Tax	-	-
II. 투자활동으로 인한 현금흐름 Cash Flows from Investing Activities	(1,619)	(2,636)
1. 당기순익 - 공정가치 측정 금융자산의 취득 Acquisition of Fair Value through Profit or Loss	-	-
2. 종속기업 투자주식의 취득 Acquisition of Investment in Subsidiaries	-	-
3. 종속기업 투자주식의 감소 Disposal of Investment in Subsidiaries	-	-
4. 유형자산의 취득 Acquisition of Property and Equipment	(675)	(1,873)
5. 유형자산의 처분 Disposal of Property and Equipment	-	17
6. 무형자산의 취득 Acquisition of Intangible Assets	(1,115)	(1,423)
7. 무형자산의 처분 Disposal of Intangible Assets	-	-
8. 임차보증금의 감소 Decrease in Guarantee Deposits Paid	171	643
III. 재무활동으로 인한 현금흐름 Cash Flows from Financing Activities	(433,246)	(234,436)
1. 사채의 발행 Increase in Debentures	499,099	499,011
2. 사채의 상환 Redemption of Debentures	(320,000)	(470,000)
3. 리스부채의 상환 Payment of Lease Liabilities	(1,061)	(1,151)
4. 보통주배당금의 지급 Payment of Dividends	(256,060)	(196,144)
5. 신종자본증권의 발행 Issuance of Hybrid Equity Securities	149,474	199,420
6. 신종자본증권의 상환 Redemption of hybrid equity securities	(380,000)	(200,000)
7. 신종자본증권 분배금의 지급 Dividends on Hybrid Equity Securities	(24,696)	(32,575)
8. 자기주식의 취득 Acquisition of treasury shares	(100,000)	(32,996)
9. 자기주식의 처분 Disposal of treasury shares	-	-
10. 자기주식의 소각비용 Retirement expense of Treasury shares	(2)	(1)
IV. 현금 및 현금성자산의 증감 Net Increase(Decrease) in Cash and Cash Equivalents	156,408	29,455
V. 기초의 현금 및 현금성자산 Cash and Cash Equivalents at the Beginning of the Year	184,693	155,238
VI. 말의 현금 및 현금성자산 Cash and Cash Equivalents at the End of the Year	341,101	184,693

별도재무제표에 대한 주석(요약)

주식회사 BNK금융지주

1 재무제표 작성기준

회사는 한국채택국제회계기준(이하 "기업회계기준")을 적용하여 재무제표를 작성하고 있으며, 동재무제표는 기업회계기준서 제1027호 '별도재무제표'에 따른 별도재무제표로, 별도재무제표는 지배기업 또는 피투자자에 대하여 공동지배력이나 유의적인영향력이 있는 투자자가 투자자산을 원가법 또는 기업회계기준서 제1109호 '금융상품'에 따른 방법, 기업회계기준서 제1028호 '관계기업과공동기업에대한투자'에서 규정하는 지분법 중 어느 하나를 적용하여 표시한 재무제표입니다.

한국채택국제회계기준은 재무제표 작성 시 중요한 회계추정의 사용을 허용하고 있으며, 회계정책을 적용함에 있어 경영진의 판단을 요구하고 있습니다. 보다 복잡하고 높은 수준의 판단이 필요한 부분이나 중요한 가정 및 추정이 필요한 부분은 주석3에서 설명하고 있습니다.

재무제표는 아래의 회계정책에서 설명한 바와 같이 매 보고기간 말에 재평가금액이나 공정가치로 측정하는 특정 비유동자산과 금융자산을 제외하고는 역사적 원가주의를 기준으로 작성되었습니다. 역사적 원가는 일반적으로 자산을 취득하기 위하여 지급한 대가의 공정가치로 측정하고 있습니다.

공정가치는 가격이 직접 관측가능하지 아니면 가치평가방법을 사용하여 추정하는지의 여부에 관계없이 측정일에 시장참여자 사이의 정상거래에서 자산을 매도하면서 수취하거나 부채를 이전하면서 지급하게 될 가격입니다. 자산이나 부채의 공정가치를 추정함에 있어 회사는 시장참여자가 측정일에 자산이나 부채의 가격을 결정할 때 고려하는 자산이나 부채의 특성을 고려합니다. 기업회계기준서 제1102호 '주식기준보상'의 적용범위에 포함되는 주식기준보상거래, 기업회계기준서 제1116호 '리스'의적용범위에 포함되는 리스거래, 기업회계기준서 제1002호 '재고자산'의 순실현가능가치 및 기업회계기준서 제1036호 '자산손상'의 사용가치와 같이 공정가치와 일부 유사하나 공정가치가 아닌 측정치를 제외하고는 측정 또는 공시목적상 공정가치는 상기에서 설명한 원칙에 따라 결정됩니다.

경영진은 재무제표를 승인하는 시점에 회사가 예측가능한 미래기간 동안 계속기업으로서 존속할 수 있는 충분한 자원을 보유한다는 합리적인 기대를 가지고 있습니다. 따라서 경영진은 계속기업을 전제로 재무제표를 작성하였습니다.

2. 현금 및 예치금

(1) 당기말 및 전기말 현재 현금 및 예치금의 내용은 다음과 같습니다.

(단위: 천원)

구분	예치기관	이자율(%)	당기말	전기말
현금및현금성자산				
보통예금	부산은행, 경남은행	0.01	297,954,488	159,164,481
기업자유예금	부산은행	0.01~0.50	7,238,111	9,853,251
기업저축	BNK저축은행	0.01	15,908,587	15,672,821
정기예금	산업은행	2.42	20,000,000	-
	소 계		341,101,186	155,238,418
예치금	한국투자증권	2.63	-	2,825
	BNK투자증권	1.00	48	-
	합계		341,101,234	155,238,418

상기 현금및현금성자산은 현금흐름표상의 현금및현금성자산과 같습니다.

(2) 당기말 및 전기말 현재 현금 및 예치금의 만기구조는 다음과 같습니다.

(단위: 천원)

구분	당기말				
	1개월 이하	1개월~3개월	3개월~1년	1년초과	합계
현금및현금성자산	341,101,234	-	-	-	341,101,234

(단위: 천원)

구분	전기말				
	1개월 이하	1개월~3개월	3개월~1년	1년초과	합계
현금및현금성자산	184,690,553	2,825	-	-	184,693,378

(3) 당기말 및 전기말 현재 사용이 제한된 현금 및 예치금은 없습니다.

3. 대출채권 및 수취채권

당기말 및 전기말 현재 대출채권 및 수취채권의 구성 내용은 다음과 같습니다.

(단위: 천원)

구분	당기말	전기말
미수금	151,509,964	85,759,321
미수수익	37,804	56,986
보증금	24,031,069	24,202,198
현재가치할인차금	(2,038,168)	(2,844,274)
합계	173,540,669	107,174,231

4. 종속기업 투자주식

(1) 당기말 및 전기말 현재 종속기업 투자주식의 내용은 다음과 같습니다.

(단위: 천원)

회사명	소재국가	결산월	당기말		전기말	
			지분율(%)	장부금액	지분율(%)	장부금액
(주)부산은행	대한민국	12월	100.00	2,968,140,154	100.00	2,968,140,154
(주)경남은행	대한민국	12월	100.00	1,949,160,438	100.00	1,949,160,438
BNK캐피탈(주)	대한민국	12월	100.00	528,488,236	100.00	528,488,236
(주)BNK투자증권	대한민국	12월	100.00	784,166,758	100.00	784,166,758
(주)BNK저축은행	대한민국	12월	100.00	165,000,600	100.00	165,000,600
BNK자산운용(주)	대한민국	12월	100.00	156,930,000	100.00	156,930,000
BNK벤처투자(주)	대한민국	12월	100.00	50,600,000	100.00	50,600,000
BNK신용정보(주)	대한민국	12월	100.00	11,451,045	100.00	11,451,045
(주)BNK시스템	대한민국	12월	100.00	10,000,000	100.00	10,000,000
합계				6,623,937,231		6,623,937,231

(2) 당기 및 전기 중 종속기업 투자주식의 변동내역은 없습니다.

5. 사채

(1) 당기말 및 전기말 현재 사채의 내용은 다음과 같습니다.

(단위: 천원)

구분	발행일	만기일	이자율(%)	당기말	전기말
제25-2회 무보증사채	2018-08-23	2028-08-23	2.75	30,000,000	30,000,000
제32회 무보증사채	2021-01-12	2026-01-12	1.58	100,000,000	100,000,000
제34회 무보증사채	2021-05-31	2026-05-31	1.92	100,000,000	100,000,000
제35-1회 무보증사채	2021-07-14	2026-07-14	2.00	110,000,000	110,000,000
제35-2회 무보증사채	2021-07-14	2028-07-14	2.09	40,000,000	40,000,000
제36-2회 무보증사채	2022-03-24	2025-03-24	3.03	-	90,000,000
제37-3회 무보증사채	2022-06-29	2025-06-27	4.36	-	30,000,000
제39회 무보증사채	2023-01-17	2025-01-17	3.87	-	100,000,000
제40회 무보증사채	2023-02-23	2026-02-23	4.07	150,000,000	150,000,000
제41-1회 무보증사채	2023-04-28	2026-04-28	3.88	60,000,000	60,000,000
제41-2회 무보증사채	2023-04-28	2028-04-28	4.07	140,000,000	140,000,000
제42회 무보증사채	2023-08-29	2026-08-29	4.35	100,000,000	100,000,000
제43회 무보증사채	2023-11-24	2025-11-24	4.19	-	100,000,000
제44회 무보증사채	2024-06-26	2027-06-26	3.53	100,000,000	100,000,000
제45회 무보증사채	2024-07-25	2027-07-25	3.36	100,000,000	100,000,000
제46회 무보증사채	2024-08-28	2027-08-28	3.28	100,000,000	100,000,000
제47회 무보증사채	2024-11-22	2027-05-21	3.28	200,000,000	200,000,000
제48회 무보증사채	2025-01-21	2028-01-21	2.99	150,000,000	-
제49회 무보증사채	2025-02-28	2027-02-26	2.91	100,000,000	-
제50회 무보증사채	2025-07-24	2028-01-24	2.66	150,000,000	-

구분	발행일	만기일	이자율(%)	당기말	전기말
제51회 무보증사채	2025-09-30	2027-09-30	2.73	100,000,000	-
소계				1,830,000,000	1,650,000,000
차감: 사채할인발행차금				(1,477,339)	(1,646,545)
합계				1,828,522,661	1,648,353,455

한편, 상기 무보증사채는 전액 만기일시상환조건입니다.

(2) 당기 및 전기 중 사채의 발행 및 상환 내역은 다음과 같습니다.

(단위: 천원)

구분	당기			
	기초	발행	상환	기말
원화발행사채	1,650,000,000	500,000,000	(320,000,000)	1,830,000,000

(단위: 천원)

구분	전기			
	기초	발행	상환	기말
원화발행사채	1,620,000,000	500,000,000	(470,000,000)	1,650,000,000

6. 특수관계자 거래

(1) 당기말 현재 회사의 특수관계자는 다음과 같습니다.

구분	특수관계자의 명칭
종속기업	(주)부산은행, (주)경남은행, BNK캐피탈(주), (주)BNK투자증권, (주)BNK저축은행, BNK자산운용(주), BNK신용정보(주), (주)BNK시스템, BNK벤처투자(주), BNKC (Cambodia) MFI PLC, BNK Capital Myanmar Co.,Ltd, BNK Capital Lao Leasing Co., Ltd, MFO BNK Finance Kazakhstan JSC, BNK Capital Lao NDTMFI Co., Ltd, MCC BNK Finance LLC, 부산은행(블록정금전신탁) 외 18개, BNK룩셈부르크 사모 외 39개, 비엔케이이제주글로벌(주) 외 38개
관계기업	BSK 9호 청년창업 투자조합, BNKKN 해양신산업 투자조합 제1호, BNK-케이프 ESG신재생에너지 신기술사업투자조합 제 1호, BNK-T 2021대한민국 버팀목 벤처투자조합 제1호, BNK-케이엔 영호남특구기업 육성 벤처투자조합제1호, 포휴먼라이프 CDMO 신기술사업투자조합, BNK인터벌류 기술금융 투자조합, 비엔케이-나우 부산 지역혁신 펀드, BNKBNK주주가치액티브증권상장지수(주식), 스페이스타임-비엔케이 메타버스 투자조합, 신한BNPP에스지레일전문투자형사모특별자산투자신탁제1-2호, 이지스올산신항인프라사모투자신탁, 미래에셋 ESG 해상교통인프라 일반사모투자신탁 제1호, iM에셋 일반 사모증권투자신탁 32호(채권), 키움부산그린인프라일반사모투자신탁, 신한법인용일반사모증권투자신탁제19호[채권], 키움프런티어일반사모증권투자신탁제29호[채권], 교보약사알파플러스일반사모증권투자신탁J-19호[채권], KB 리더스 일반 사모증권투자신탁 제33호(채권) 외 102개

(2) 당기 및 전기 중 특수관계자와의 중요 거래내용은 다음과 같습니다.

구분	회사명	당기					
		수익거래			비용거래		유무형자산 취득
		이자수익	기타수익	배당금수익	이자비용	기타비용	
종속 기업	(주)부산은행	817,379	6,679,000	352,700,000	-	2,098,586	-
	(주)경남은행	2,011	4,182,000	258,100,000	-	290,296	-
	BNK캐피탈(주)	-	2,000,113	42,000,000	8,465	-	134,988
	(주)BNK투자증권	5,737	8,915,000	29,700,000	16,391	1,368,707	229
	(주)BNK저축은행	236,516	228,000	-	-	-	-
	BNK자산운용(주)	-	39,000	-	-	-	881
	BNK벤처투자(주)	-	12,000	-	-	-	-
	BNK신용정보	-	19,200	-	-	-	-
	(주)BNK시스템	-	75,600	-	-	1,186,989	1,366,334
	BNK강남코어오피스	3,435	-	-	2,371	56,224	-
BNK여의도코어오피스	8,246	-	-	44,481	155,985	-	
합계	1,073,324	22,149,913	682,500,000	71,708	5,156,787	1,502,432	

구분	회사명	전기					
		수익거래			비용거래		유무형자산 취득
		이자수익	기타수익	배당금수익	이자비용	기타비용	
종속 기업	(주)부산은행	771,958	7,117,571	179,000,000	-	213,430	155,739
	(주)경남은행	2,204	3,882,000	118,000,000	-	60,074	-
	BNK캐피탈(주)	-	1,794,262	48,009,500	9,678	1,918,740	180,504
	(주)BNK투자증권	4,933	11,813,000	6,000,000	23,046	84,331	699,763
	(주)BNK저축은행	233,622	209,000	-	-	-	-
	BNK자산운용(주)	-	40,540	-	406	-	-
	BNK벤처투자(주)	-	15,000	-	-	-	-
	BNK신용정보(주)	-	18,350	-	-	-	-
	(주)BNK시스템	-	73,300	-	-	1,156,318	1,347,013
	BNK강남코어오피스	10,134	-	-	28,456	200,100	-
BNK여의도코어오피스	2,665	-	-	16,854	52,302	1,527,847	
합계	1,025,516	24,963,023	351,009,500	78,440	3,685,295	3,910,866	

(3) 당기 및 전기 중 특수관계자와의 중요 자금거래 내역은 다음과 같습니다.

(단위: 천원)

구분	회사명	당기		전기	
		예치	회수	예치	회수
종속 기업	(주)부산은행	660,039,240	678,115,797	301,056,454	271,143,284
	(주)경남은행	154,251,424	-	-	697,731
	(주)BNK투자증권	48	-	-	-
	(주)BNK저축은행	235,765	-	236,696	-
합계	814,526,477	678,115,797	301,293,150	271,841,015	

(4) 당기말 및 전기말 현재 특수관계자에 대한 중요 채권·채무의 내용은 다음과 같습니다.

(단위: 천원)

구분	회사명	당기말				
		채권			채무	
		예치금	당기손익-공정가치 측정 금융자산	기타자산(*)	예수부채	기타부채(*)
종속 기업	(주)부산은행	145,126,667	-	84,925,308	-	221,215
	(주)경남은행	160,065,933	-	35,620,631	-	-
	BNK캐피탈(주)	-	-	24,412,751	-	228,048
	(주)BNK투자증권	48	105,845,700	23,333,247	-	394,873
	(주)BNK저축은행	15,908,587	-	459,911	-	-
	BNK자산운용(주)	-	-	3,266,088	-	-
	BNK벤처투자(주)	-	-	225,730	-	-
	BNK신용정보(주)	-	-	-	-	52,276
	(주)BNK시스템	-	-	90,028	-	378,997
	BNK여의도코어오피스	-	-	254,779	-	1,152,966
합계	321,101,235	105,845,700	172,588,473	-	2,428,375	

구분	회사명	전기말				
		채권			채무	
		예치금	당기손익-공정가치 측정 금융자산	기타자산(*)	예수부채	기타부채(*)
종속 기업	(주)부산은행	163,203,223	-	41,800,084	-	178,655
	(주)경남은행	5,814,509	-	42,697,415	-	-
	BNK캐피탈(주)	-	-	12,100,574	-	230,346
	(주)BNK투자증권	-	107,051,600	7,617,416	-	554,287
	(주)BNK저축은행	15,672,822	-	6,441	-	540,194
	BNK자산운용(주)	-	-	1,419,826	-	-
	BNK벤처투자(주)	-	-	-	-	217,597
	BNK신용정보(주)	-	-	357,705	-	-
	(주)BNK시스템	-	-	464,983	-	-
	BNK강남코어오피스	-	-	412,127	-	871,639
BNK여의도코어오피스	-	-	238,169	-	1,416,834	
합계	184,690,554	107,051,600	107,114,740	-	4,009,552	

(*) 당기말 및 전기말 현재 연결납세로 인한 금액 151,485,761천원 및 85,702,235천원이 포함되어 있습니다.

(5) 당기 중 특수관계자와 관련하여 지급한 리스료는 총 829,459천원 입니다(전기 837,021천원).

(6) 당기 및 전기 중 주요 경영진과의 중요 거래내용은 다음과 같습니다.

(단위: 천원)

구분	당기	전기
단기종업원급여	1,506,293	1,441,455
성과보상비용	1,455,303	994,632
퇴직급여	40,000	40,000

(7) 당기말 및 전기말 현재 특수관계자에 대한 미사용약정의 내용은 다음과 같습니다.

(단위: 천원)

제공자	제공받으자	미사용약정	당기말	전기말
(주)부산은행	(주)BNK금융지주	신용카드	578,785	421,345

7. 자본 및 기타불입자본

(1) 자본금

당기말 현재 회사의 수권주식수는 700,000천주(1주당 5천원)이고, 발행주식수는 310,327,033주로서 회사의 자본금은 1,629,676백만원입니다. 이익 소각으로 인하여 자본금은 발행주식의 액면총액과 상이합니다.

(2) 신종자본증권

당기말 및 전기말 현재 자본으로 분류된 신종자본증권의 내용은 다음과 같습니다.

(단위: 천원)

구분	발행일	만기일	이자율(%)	당기말	전기말
원화신종자본증권	2015-06-24	2045-06-24	5.10	-	30,000,000
	2020-02-19	-	3.35	-	150,000,000
	2020-06-23	-	3.30	-	100,000,000
	2020-08-04	-	3.38	-	100,000,000
	2023-09-22	-	5.70	150,000,000	150,000,000
	2024-02-15	-	4.97	200,000,000	200,000,000
	2025-10-28	-	3.50	150,000,000	-
발행비용				(1,618,281)	(2,296,750)
합계				498,381,719	727,703,250

상기 신종자본증권은 발행일 이후 각각 5년 또는 10년이 경과한 시점에 회사는 조기상환할 수 있으며, 만기일에 동일한 조건으로 만기를 연장할 수 있습니다. 또한, 보통주에 대한 배당을 지급하지 않기로 결의한 경우 약정 이자를 지급하지 아니합니다.

(3) 기타불입자본

기타불입자본은 종속기업 투자주식의 취득원가와 동 주식의 취득을 위해 교부한 회사주식의 액면가액과의 차액을 주식발행초과금으로 계상한 금액과 주식교환 과정에서 발생한 단주 처리를 위해 취득한 자기주식 및 주가안정 및 기업가치 제고를 위해 취득한 자기주식을 차감한 금액 등으로 구성됩니다.

(단위: 천원)

구분	당기말	전기말
주식발행초과금	2,277,035,810	2,277,035,810
자기주식	-	(19,997,175)
기타자본조정	(1,204,832)	(647,051)
합계	2,275,830,978	2,256,391,584

(4) 기타자본구성요소

당기 및 전기 중 기타자본구성요소의 구성내역 및 변동내역은 다음과 같습니다.

(단위: 천원)

구분	당기			
	기초	증감	이연법인세효과	당기말
확정급여제도의 재측정요소	(5,490,755)	(376,579)	-	(5,867,334)

(단위: 천원)

구분	전기			
	기초	증감	이연법인세효과	전기말
확정급여제도의 재측정요소	(4,485,068)	(1,005,687)	-	(5,490,755)

8. 이익잉여금

(1) 이익잉여금의 구성내역

당기말 및 전기말 현재 이익잉여금의 구성내역은 다음과 같습니다.

(단위: 천원)

구분	당기말	전기말
준비금		
이익준비금	229,644,407	203,083,407
대손준비금	430,000	191,000
손해배상책임준비금	2,000,000	2,000,000
임의적립금	301,963,768	316,743,735
소계	534,038,175	522,018,142
미처분이익잉여금	325,279,487	155,939,668
합계	859,317,662	677,957,810

회사는 금융지주회사법 제53조의 규정에 의거 자본금에 달할 때까지 배당결의시 마다 결산순이익의 100분의 10 이상을 이익준비금(법정적립금)으로 적립하여야 하는 바, 동 준비금은 자본전입과 결손보전 이외에는 사용할 수 없습니다.

(2) 이익잉여금처분계산서(안)

회사의 당기 및 전기의 이익잉여금처분계산서(안)는 다음과 같습니다.

(단위: 천원)

구분	당기	전기
I. 미처분이익잉여금	325,279,487	155,939,668
1. 전기이월미처분이익잉여금	-	-
2. 자기주식 소각	(119,998,702)	(12,999,508)
3. 신종자본증권배당	(24,696,250)	(32,575,000)

구분	당기		전기	
4. 분기(중간)배당 (주당배당금(액면배당율))	(112,787,678)		(64,087,345)	
당기 360원(7.2%)				
전기 200원(4.0%)				
5. 당기순이익	582,762,117		265,601,521	
II. 이익잉여금이입액			-	14,779,119
1. 임의적립금의 이입	-		14,779,119	
2. 대손준비금의 환입	-		-	
III. 이익잉여금처분액		325,279,487		170,718,787
1. 이익준비금	58,277,000		26,560,152	
2. 대손준비금	328,000		239,000	
3. 임의적립금	149,097,017		-	
4. 신종자본증권상환손실	1,204,833		647,051	
5. 배당금	116,372,637		143,272,584	
현금배당 (주당배당금(액면배당율))	116,372,637		143,272,584	
당기 375원(7.5%)				
전기 450원(9.0%)				
IV. 차기이월미처분이익잉여금		-		-

상기 이익잉여금처분의 당기 처분예정일은 2026년 3월 26일이며, 전기 처분확정일은 2025년 3월 26일이었습니다.

(3) 대손준비금

회사는 금융지주회사감독규정 등에 근거하여 기업회계기준에 의한 대손충당금이 회사의 감독목적상 요구되는 총당금 적립액 합계금액에 미달하는 금액 만큼을 대손준비금으로 적립하도록 요구받고 있습니다. 동 대손준비금은 이익잉여금에 대한 임의적립금 성격으로 기존의 대손준비금이 결산일 현재 적립하여야 하는 대손준비금을 초과하는 경우에는 그 초과금액을 환입 처리할 수 있고, 미처리결손금이 있는 경우에는 미처리결손금이 처리된 때부터 대손준비금을 적립하여야 합니다.

당기말 및 전기말 현재 대손준비금 잔액은 다음과 같습니다.

(단위: 천원)

구분	당기말	전기말
대손준비금 기 적립액	430,000	191,000
대손준비금 전입(환입)예정금액	328,000	239,000
대손준비금 잔액	758,000	430,000

당기 및 전기 중 대손준비금 환입(전입)액 및 대손준비금 반영 후 조정이익 등은 다음과 같습니다.

(단위: 천원, 주당손익: 원)

구분	당기	전기
당기순이익	582,762,117	265,601,521
대손준비금 환입(전입)액	(328,000)	(239,000)

구분	당기	전기
대손준비금 반영 후 조정손익(*)	582,434,117	265,362,521
대손준비금 반영 후 주당손익(*)	1,773	727

(*) 상기 대손준비금 반영 후 조정손익 및 기본주당손익은 한국채택국제회계기준에 의한 수치는 아니며, 대손준비금 전입액 및 환입액을 당기순이익(손실)에 반영하였을 경우를 가정하여 산출되었으며, 대손준비금 반영 후 주당 조정손익은 신종자본증권 배당금을 차감하여 산출한 금액입니다.

(4) 자기주식

당기 및 전기 중 자기주식 취득 및 소각내역은 다음과 같습니다.

(단위: 주, 천원)

구분	당기		전기	
	주식수	장부금액	주식수	장부금액
기초	2,053,208	19,997,175	-	-
취득(*1)	8,056,486	99,999,911	3,704,919	32,995,953
소각(*2)	(10,109,694)	(119,997,086)	(1,651,711)	(12,998,778)
기말	-	-	2,053,208	19,997,175

(*1) 주주가치 제고를 위해 자사주신탁계약으로 자기주식을 취득 하였습니다.

(*2) 2024년 7월 31일자 이사회 결의에 의거 취득한 2,053,208주의 자기주식을 2025년 2월 21일 소각하였으며, 2025년 2월 6일자 이사회 결의에 의거 취득한 3,958,365주의 자기주식을 2025년 8월 14일 소각하였으며, 2025년 7월 31일자 이사회 결의에 의거 취득한 4,098,121주의 자기주식을 2025년 12월 29일 소각하였습니다. 한편 2024년 2월 5일자 이사회 결의에 의거 취득한 1,651,711주의 자기주식을 2024년 8월 23일 소각하였습니다.

9. 주당순이익

(1) 당기 및 전기 중 가중평균유통보통주식수 산정내역은 다음과 같습니다.

(단위: 주)

구분	당기		
	기간	주식수	적수
기초보통주식수	2025-01-01 ~ 2025-12-31	320,436,727	116,959,405,355
자기주식	2025-01-01 ~ 2025-12-31	(2,053,208)	(749,420,920)
자기주식 매입	2025-04-06 ~ 2025-12-31	(8,056,486)	(1,392,910,734)
소계(①)			114,817,073,701
가중평균유통보통주식수(②=(①/365))(*)			314,567,325

(*) 당사가 발행한 기초보통주식수는 320,436,727주이며, 상기 가중평균유통보통주식수는 전기 중 취득한 자기주식 2,053,208주 및 25.04.06~25.10.27 중 취득한 자기주식 8,056,486주를 반영하여 산출하였습니다.

(단위: 주)

구분	전기		
	기간	주식수	적수
기초보통주식수	2024-01-01 ~ 2024-12-31	322,088,438	117,884,368,308
자기주식 매입	2024-02-29 ~ 2024-12-31	(3,704,919)	(715,071,156)
소계(①)			117,169,297,152
가중평균유통보통주식수(②=(①/366))(*)			320,134,692

(*) 당사가 발행한 기초보통주식수는 322,088,438주이며, 상기 가중평균유통보통주식수는 전기 중 취득한 자기주식 3,704,919주를 반영하여 산출하였습니다.

(2) 당기 및 전기 중 주당순이익의 내용은 다음과 같습니다.

(단위: 천원, 주)

구분	당기	전기
보통주순이익	582,762,117	265,601,522
신종자본증권 배당효과	(24,696,250)	(32,575,000)
보통주 당기순이익	558,065,867	233,026,522
가중평균유통보통주식수	314,567,325	320,134,692
주당순이익	1,774원	728원

희석주당계속사업이익 및 순이익은 보통주 및 희석증권 1주에 대한 계속사업이익 및 순이익을 계산하는 것이나, 회사는 희석증권이 존재하지 아니하므로 희석주당계속사업이익 및 희석주당순이익은 산정하지 아니하였습니다.

10. 배당금

2024년 12월 31일로 종료하는 회계연도에 대한 연차배당금 143,272,584천원은 2025년 3월 26일에 개최된 정기주주총회에서 의안으로 의결되었고 2025년 4월 9일에 지급되었습니다.

또한, 2025년 4월 25일 이사회에서 2025년 5월 12일을 기준으로 하여 37,817,415천원의 분기배당을 결의하고 2025년 5월 23일에 지급되었으며, 2025년 7월 31일 이사회에서는 2025년 8월 18일을 기준으로 하여 37,731,018천원의 분기배당을 결의하고 2025년 8월 29일에 지급되었고, 2025년 10월 30일 이사회에서는 2025년 11월 14일을 기준으로 하여 37,239,244천원의 분기배당을 결의하고 2025년 11월 28일에 지급되었습니다.

한편, 2025년 12월 31일로 종료하는 회계연도에 대한 연차배당금은 116,372,637천원이며, 2026년 3월 26일로 예정된 정기주주총회에 의안으로 상정될 예정입니다. 당기의 재무제표는 이러한 미지급배당금을 반영하고 있지 않습니다.

Independent Auditor's Report (Consolidation)

독립된 감사인의 감사보고서(연결)

주식회사 BNK금융지주와 그 종속기업
주주 및 이사회 귀중

감사의견

우리는 주식회사 BNK금융지주 및 종속기업(이하 "연결회사")의 연결재무제표를 감사하였습니다. 해당 연결재무제표는 2025년 12월 31일과 2024년 12월 31일 현재의 연결재무상태표, 동일로 종료되는 양 보고기간의 연결포괄손익계산서, 연결자본변동표 및 연결현금흐름표 그리고 중요한 회계정책 정보를 포함한 연결재무제표의 주석으로 구성되어 있습니다.

우리의 의견으로는 별첨된 연결회사의 연결재무제표는 연결회사의 2025년 12월 31일과 2024년 12월 31일 현재의 연결재무상태와 동일로 종료되는 양 보고기간의 연결재무성과 및 연결현금흐름을 한국채택국제회계기준에 따라 중요성의 관점에서 공정하게 표시하고 있습니다.

우리는 또한 대한민국의 회계감사기준에 따라, 내부회계관리제도운영위원회가 발표한 「내부회계관리제도 설계 및 운영 개 념체계」에 근거한 연결회사의 2025년 12월 31일 현재의 연결내부회계관리제도를 감사하였으며, 2026년 3월 17일자 감사보고서에서 적정의견을 표명하였습니다.

감사의견근거

우리는 대한민국의 회계감사기준에 따라 감사를 수행하였습니다. 이 기준에 따른 우리의 책임은 이 감사보고서의 연결재무 제표감사에 대한 감사인의 책임 단락에 기술되어 있습니다. 우리는 연결재무제표감사와 관련된 대한민국의 윤리적 요구사항에 따라 회사로부터 독립적이며, 그러한 요구사항에 따른 기타의 윤리적 책임을 이행하였습니다. 우리가 입수한 감사증 거가 감사의견을 위한 근거로서 충분하고 적합하다고 우리는 믿습니다.

핵심감사사항

핵심감사사항은 우리의 전문가적 판단에 따라 당기 연결재무제표감사에서 가장 유의적인 사항입니다. 해당 사항은 연결재 무제표 전체에 대한 감사의 관점에서 우리의 의견형성 시 다루어졌으며, 우리는 이런 사항에 대하여 별도의 의견을 제공하 지는 않습니다.

상각후원가 측정 대출채권 신용손실충당금 측정

연결재무제표에 대한 주석 3(중요한 회계추정 및 가정)에서 언급한 바와 같이 연결회사는 상각후원가 측정 대출채권에 대 하여 기대신용손실모형(expected credit loss impairment model)을 평가하여 신용손실충당금을 인식합니다.

기대신용손실모형은 금융자산 최초 인식 후 신용위험의 증가 정도에 따라 12개월 기대신용손실이나 전체기간 기대신용손 실에 해당하는 금액으로 신용손실충당금을 측정하도록 요구하고 있습니다.

신용손실충당금 측정을 위한 신용위험의 증가 정도 판단, 부도율과 부도시 손실률 등 리스크 요소 추정, 미래전망 정보의 추정 및 개별평가 관련 미래현금흐름과 할인율 등은 경영진의 유의적 판단이 포함되어 있는 항목이며, 따라서 감사인의 유 의적인 주의가 필요하다고 판단하여 핵심감사사항으로 결정했습니다.

연결재무제표에 대한 주석 12에서 보고기간말 현재 연결회사가 기대신용손실모형을 적용하고 있는 상각후원가 측정 대출채권은 118,508,579백만원이며, 관련 신용손실 총당금은 1,476,509백만원입니다. 상각후원가 측정 대출채권의 신용손실총당금 측정에 대한 경영진의 주장에 대하여 우리가 수행한 주요 감사절차는 다음과 같습니다.

- 신용손실총당금 산출과 관련된 연결회사의 내부통제를 이해하고 내부통제의 설계 및 운영의 효과성을 평가
- Stage 분류 적정성에 대한 분석적 절차, 방법론 문서검사 및 테스트 검증
- 감사인의 내부전문가를 활용하여 부도율(PD: Probability of Default) 및 부도시 손실률(LGD: Loss Given Default) 추정 방법론에 대한 문서검사 및 테스트 검증
- 감사인의 내부전문가를 활용하여 미래전망 정보 추정 방법론에 대한 문서검사
- 개별평가 신용손실총당금 산출 관련 미래현금흐름 추정 및 사용 할인율의 적정성에 대한 질문, 문서검사 및 테스트 검증

연결재무제표에 대한 경영진과 지배기구의 책임

경영진은 한국채택국제회계기준에 따라 이 연결재무제표를 작성하고 공정하게 표시할 책임이 있으며, 부정이나 오류로 인한 중요한 왜곡표시가 없는 연결재무제표를 작성하는데 필요하다고 결정한 내부통제에 대해서도 책임이 있습니다.

경영진은 연결재무제표를 작성할 때, 연결회사의 계속기업으로서의 존속능력을 평가하고 해당되는 경우, 계속기업 관련 사항을 공시할 책임이 있습니다. 그리고 경영진이 기업을 청산하거나 영업을 중단할 의도가 없는 한, 회계의 계속기업전제의 사용에 대해서도 책임이 있습니다.

지배기구는 연결회사의 재무보고절차의 감시에 대한 책임이 있습니다.

연결재무제표감사에 대한 감사인의 책임

우리의 목적은 연결회사의 연결재무제표에 전체적으로 부정이나 오류로 인한 중요한 왜곡표시가 없는지에 대하여 합리적인 확신을 얻어 우리의 의견이 포함된 감사보고서를 발행하는데 있습니다. 합리적인 확신은 높은 수준의 확신을 의미하나, 감사기준에 따라 수행된 감사가 항상 중요한 왜곡표시를 발견한다는 것을 보장하지는 않습니다. 왜곡표시는 부정이나 오류로부터 발생할 수 있으며, 왜곡표시가 연결재무제표를 근거로 하는 이용자의 경제적 의사결정에 개별적으로 또는 집합적으로 영향을 미칠 것이 합리적으로 예상되면, 그 왜곡표시는 중요하다고 간주됩니다.

감사기준에 따른 감사의 일부로서 우리는 감사의 전 과정에 걸쳐 전문가적 판단을 수행하고 전문가적 의구심을 유지하고 있습니다. 또한 우리는:

- 부정이나 오류로 인한 연결재무제표의 중요왜곡표시위험을 식별하고 평가하며 그러한 위험에 대응하는 감사절차를 설계하고 수행합니다. 그리고 감사의견의 근거로서 충분하고 적합한 감사증거를 입수합니다. 부정은 공모, 위조, 의도적인 누락, 허위진술 또는 내부통제 무력화가 개입될 수 있기 때문에 부정으로 인한 중요한 왜곡표시를 발견하지 못할 위험은 오류로 인한 위험보다 큽니다.
- 상황에 적합한 감사절차를 설계하기 위하여 감사와 관련된 내부통제를 이해합니다.
- 연결재무제표를 작성하기 위하여 경영진이 적용한 회계정책의 적합성과 경영진이 도출한 회계추정치와 관련 공시의 합리성에 대하여 평가합니다.
- 경영진이 사용한 회계의 계속기업전제의 적절성과, 입수한 감사증거를 근거로 계속기업으로서의 존속능력에 대하여 유의적 의문을 초래할 수 있는 사건이나, 상황과 관련된 중요한 불확실성이 존재하는지 여부에 대하여 결론을 내립니다. 중요한 불확실성이 존재한다고 결론을 내리는 경우, 우리는 연결재무제표의 관련 공시에 대하여 감사보고서에 주의를 환기시키고, 이들 공시가 부적절한 경우 의견을 변형시킬 것을 요구받고 있습니다. 우리의 결론은 감사보고서일

까지 입수된 감사증거에 기초하나, 미래의 사건이나 상황이 연결회사의 계속기업으로서 존속을 중단시킬 수 있습니다.

- 공시를 포함한 연결재무제표의 전반적인 표시와 구조 및 내용을 평가하고, 연결재무제표의 기초가 되는 거래와 사건을 연결재무제표가 공정한 방식으로 표시하고 있는지 여부를 평가합니다.
- 연결재무제표에 대한 의견을 표명하기 위해 기업의 재무정보 또는 그룹 내의 사업활동과 관련된 충분하고 적합한 감사증거를 입수합니다. 우리는 그룹감사의 지휘, 감독 및 수행에 대한 책임이 있으며 감사의견에 대한 전적인 책임이 있습니다.


우리는 여러 가지 사항들 중에서 계획된 감사범위와 시기 그리고 감사 중 식별된 유의적 내부통제 미비점 등 유의적인 감사의 발견사항에 대하여 지배기구와 커뮤니케이션합니다.

또한 우리는 독립성 관련 윤리적 요구사항들을 준수하고, 우리의 독립성 문제와 관련된다고 판단되는 모든 관계와 기타사항들 및 해당되는 경우 관련 제도적 안전장치를 지배기구와 커뮤니케이션한다는 진술을 지배기구에게 제공합니다.

우리는 지배기구와 커뮤니케이션한 사항들 중에서 당기 연결재무제표감사에서 가장 유의적인 사항들을 핵심감사사항으로 결정합니다. 법규에서 해당 사항에 대하여 공개적인 공시를 배제하거나, 극히 드문 상황으로 우리가 감사보고서에 해당 사항을 기술함으로 인한 부정적 결과가 해당 커뮤니케이션에 따른 공익적 효익을 초과할 것으로 합리적으로 예상되어 해당 사항을 감사보고서에 커뮤니케이션해서는 안 된다고 결론을 내리는 경우가 아닌 한, 우리는 감사보고서에 이러한 사항들을 기술합니다.

이 감사보고서의 근거가 된 감사를 실시한 업무수행이사는 안덕수입니다.

서울특별시 영등포구 여의공원로 111
한영회계법인
대표이사 **朴容根**
박용근



2026년 3월 17일

이 감사보고서는 감사보고서일 현재로 유효한 것입니다. 따라서 감사보고서일 후 이 보고서를 열람하는 시점 사이에 첨부된 연결회사의 연결재무제표에 중요한 영향을 미칠 수 있는 사건이나 상황이 발생할 수도 있으며, 이로 인하여 이 감사보고서가 수정될 수도 있습니다.

연결재무상태표 Consolidated Statement of Financial Position

제15기 말 2025년 12월 31일 현재
제14기 말 2024년 12월 31일 현재

주식회사 BNK금융지주와 그 종속기업

(단위: 백만 원 / Unit: Million Won)

계정과목	Description	제15기 기말	제14기 기말
자산	Assets		
I. 현금 및 예치금	Cash & Due from Banks	7,143,492	5,818,382
II. 당기손익 - 공정가치 측정 금융자산	Financial Assets at Fair Value Through Profit and Loss	10,233,547	8,455,341
III. 기타포괄손익 - 공정가치 측정 금융자산	Financial Assets at Fair Value Through Other Comprehensive Income	9,468,168	9,062,986
IV. 상각후원가 측정 금융자산	Financial Assets at Amortized Cost	7,959,145	8,425,326
V. 대출채권 및 수취채권	Loans & Receivables	119,564,828	113,945,592
VI. 파생상품자산	Derivative Assets	314,804	412,202
VII. 관계기업 및 공동기업투자	Investments in Associates and Joint Venture	1,984,217	1,863,498
VIII. 유형자산	Property and Equipment	1,237,224	1,264,468
IX. 무형자산	Intangible Assets	308,001	269,086
X. 투자부동산	Investment Property	305,955	629,309
XI. 순확정급여자산	Net defined benefit Assets	153,778	109,728
XII. 이연법인세자산	Deffered Tax Assets	-	-
XIII. 당기법인세자산	Current Tax Assets	-	-
XIV. 기타자산	Other Assets	2,422,248	2,214,573
자산총계	Total Assets	161,095,407	152,470,491
부채	Liabilities		
I. 예수부채	Deposits	113,477,945	107,855,430
II. 당기손익 - 공정가치 측정 금융부채	Financial liabilities fair value through profit or loss	1,957,514	2,125,900
III. 차입부채	Borrowings	11,445,551	11,301,497
IV. 사채	Debentures	16,445,000	14,121,865
V. 파생상품부채	Derivative Liabilities	271,881	351,030
VI. 순확정급여부채	Net Defined Benefit Liabilities	1,996	4,286
VII. 총당부채	Provisions	93,818	106,676
VIII. 당기법인세부채	Current Tax Liabilities	151,486	85,702
IX. 이연법인세부채	Deffered Tax Liabilities	47,133	80,436
X. 기타부채	Other Liabilities	5,961,248	5,290,093
부채총계	Total Liabilities	149,853,572	141,322,915
자본	Equity		
I. 지배기업 소유주지분	Equity Attributable to the Owners of Parent Company	10,793,081	10,698,821
1. 자본금	Share Capital	1,629,676	1,629,676
2. 신종자본증권	Hybrid Equity Securities	498,382	727,703
3. 기타불입자본	Other Paid-in Capital	790,400	770,629
4. 기타자본구성요소	Other Components of Equity	(142,311)	(33,940)
5. 이익잉여금	Retained Earnings	8,016,934	7,604,753
II. 비지배지분	Non-Controlling Interests	448,754	448,755
자본총계	Total Equity	11,241,835	11,147,576
부채와 자본총계	Total Liabilities and Equity	161,095,407	152,470,491

연결포괄손익계산서 Consolidated Statement of Comprehensive Income

제15기 2025년 1월 1일부터 2025년 12월 31일까지
제14기 2024년 1월 1일부터 2024년 12월 31일까지

주식회사 BNK금융지주와 그 종속기업

(단위: 백만 원 / Unit: Million Won)

계정과목	Description	제15기 기말	제14기 기말
I. 순이자수익	Net Interest Income	2,953,077	2,977,305
1. 이자수익	Interest Income	6,472,510	6,949,048
2. 이자비용	Interest Expense	(3,519,433)	(3,971,743)
II. 순수수수료수익	Net Fee and Commission Income	179,478	220,049
1. 수수료수익	Fee and Commission Income	373,004	390,249
2. 수수료비용	Fee and Commission Expense	(193,526)	(170,200)
III. 당기손익 - 공정가치 측정 금융자산관련손익	Net Gain(Loss) on Financial Assets at FVPL	158,404	167,517
IV. 기타포괄손익 - 공정가치 측정 금융자산관련손익	Net Gain on Financial Assets at Fair Value Through Other Comprehensive Income	103,013	73,866
V. 상각후원가 측정 금융자산관련손익	Net Gain(Loss) on Financial Assets at Amortized Cost	392	1,100
VI. 신용손실충당금전입액등	Provisions for Credit Losses	(668,245)	(781,742)
VII. 일반관리비	Investment Property	(1,689,579)	(1,566,842)
VIII. 기타영업손익	Net Other Operating Income	(133,858)	(215,333)
1. 외환거래손익	Gain on Foreign Currency Transaction	54,675	(1,202)
2. 파생상품관련손익	Current Tax Assets	239,164	(6,322)
3. 기타영업수익	Other Operating Income	756,684	817,001
4. 기타영업비용	Other Operating Expense	(1,184,381)	(1,024,810)
IX. 영업이익	Operating Profit	902,682	875,920
X. 영업외손익	Net Non-Operating Income	192,021	115,866
1. 관계기업투자손익	Share of Profit(Loss) of Associates	72,384	82,541
2. 기타수익	Other Non-Operating Income	187,316	90,642
3. 기타비용	Other Non-Operating Expense	(67,679)	(57,317)
XI. 법인세비용차감전순이익	Earnings Before Income Tax	1,094,703	991,786
XII. 법인세비용	Income Tax Expense	(258,546)	(241,810)
XIII. 당기순이익	Profit for the Year	836,157	749,976
1. 지배기업지분순이익	Attributable to: Owners of the Parent Company	815,002	728,548
2. 비지배지분순이익	Attributable to: Owners of Non-Controlling Interests	21,155	21,428
XIV. 기타포괄손익	Other Comprehensive Income	(109,457)	7,900
1. 후속적으로 당기손익으로 재분류되지 않는 항목	Items That Will Not Be Reclassified to Profit or Loss	25,930	(41,635)
(1) 확정급여제도 재측정요소	Remeasurements of Net Defined Benefit Liabilities	3,549	(27,228)
(2) 기타포괄손익 - 공정가치 측정 지분상품평가손익	Gain on Valuation of Equity Instruments at Fair Value Through Other Comprehensive Income	21,868	(14,368)
(3) 당기손익 - 공정가치 측정 금융부채의 자기신용위험변동	Fair value changes on financial liabilities designated at fair value due to own credit risk	513	(39)
2. 후속적으로 당기손익으로 재분류될 수 있는 항목	Items That May Be Reclassified Subsequently of Profit or Loss	(135,387)	49,535
(1) 기타포괄손익 - 공정가치 측정 채무상품평가손익	Gain on Valuation of Debt Instruments at Fair Value Through Other Comprehensive Income	(125,744)	40,791
(2) 해외사업환산손익	Exchange Differences on Translation of Foreign Operations	(17,952)	34,293
(3) 해외영업순투자위험회피평가손익	Gain(Loss) on Valuation of Hedges of Net Instruments in Foreign Operations	19,983	(33,496)
(4) 자본법 자본변동	Gain on Valuation of Investment Stock Using the Equity Method	(11,397)	8,513
(5) 기타포괄손익 - 공정가치 측정 채무상품대손상각비	Impairment Loss of Debt Instruments at Fair Value Through Other Comprehensive Income	(277)	(566)
XV. 당기총포괄손익	Total Comprehensive Income for the Year	726,700	757,876
1. 지배기업지분총포괄이익	Attributable to: Owners of the Parent Company	705,545	736,448
2. 비지배지분총포괄이익	Attributable to: Owners of Non-Controlling Interests	21,155	21,428
XVI. 주당이익	Earnings per Share		
1. 기본 및 희석주당순이익	Basic and Diluted EPS	2,512원	2,174원

연결자본변동표 Consolidated Statement of Changes in Equity

제15기 2025년 1월 1일부터 2025년 12월 31일까지
제14기 2024년 1월 1일부터 2024년 12월 31일까지

주식회사 BNK금융지주와 그 종속기업

(단위: 백만 원 / Unit: Million Won)

계정과목 (Description)	지배기업의 소유주 귀속(Attributable to Owners of the Parent Company)						비지배 지분 (Non- Controlling Interests)	총계 (Total Equity)
	자본금 (Share Capital)	신종 자본증권 (Hybrid Equity Securities)	기타 불입자본 (Other Paid-in Capital)	기타자본 구성요소 (Other Compo- nents of Equity)	이익 잉여금 (Retained Earnings)	합계 (Total)		
I. 2024년 1월 1일 (Balance at January 1, 2024)	1,629,676	727,636	785,126	(39,099)	7,121,661	10,224,999	448,703	10,673,703
1. 연차배당금의 지급 (Annual Dividends)	-	-	-	-	(132,056)	(132,056)	-	(132,056)
2. 중간배당금의 지급 (Interim Dividends)	-	-	-	-	(64,087)	(64,087)	-	(64,087)
3. 신종자본증권 발행 (Issuance of Hybrid Equity Securities)	-	199,420	-	-	-	199,420	99,719	299,139
4. 신종자본증권 상환 (Redemption of hybrid equity securities)	-	(199,353)	(980)	-	-	(200,333)	(99,667)	(300,000)
5. 신종자본증권 분배금 (Dividends on Hybrid Equity Securities)	-	-	-	-	(32,574)	(32,574)	(21,430)	(54,004)
6. 자기주식의 취득 (Acquisition of Treasury shares)	-	-	(32,996)	-	-	(32,996)	-	(32,996)
7. 자기주식의 소각 (Retirement of Treasury shares)	-	-	12,999	-	(13,000)	(1)	-	(1)
8. 자본조정액 변동 (Changes in Capital adjustment)	-	-	1,871	-	(1,871)	-	-	-
9. 기타 변동 (Other changes in Capital)	-	-	4,609	-	(4,609)	-	-	-
10. 총포괄이익 (Total Comprehensive Income)	-	-	-	-	728,548	728,548	21,429	749,976
(1) 당기순이익 (Profit for the Year)	-	-	-	-	728,548	728,548	21,429	749,976
(2) 기타포괄손익 (Other Comprehensive Income)	-	-	-	-	-	-	-	-
(가) 확정급여제도 재측정요소 (Remeasurements of Net Defined Benefit Liabilities)	-	-	-	(27,228)	-	(27,228)	-	(27,228)
(나) 기타포괄손익 - 공정가치 측정 금융자산의 평가 (Gain on Valuation of Financial Assets at Fair Value Through Other Comprehensive Income)	-	-	-	26,423	-	26,423	-	26,423
(다) 기타포괄손익 - 공정가치 측정 금융자산의 처분 (Gain on Disposal of Equity Instruments at Fair Value Through Other Comprehensive Income)	-	-	-	(2,742)	2,742	-	-	-

계정과목 (Description)	지배기업의 소유주 귀속(Attributable to Owners of the Parent Company)						비지배 지분 (Non- Controlling Interests)	총계 (Total Equity)
	자본금 (Share Capital)	신종 자본증권 (Hybrid Equity Securities)	기타 불입자본 (Other Paid-in Capital)	기타자본 구성요소 (Other Compo- nents of Equity)	이익 잉여금 (Retained Earnings)	합계 (Total)		
(라) 해외사업환산이익 (Exchange Differences on Translation of Foreign Operations)	-	-	-	34,294	-	34,294	-	34,294
(마) 해외영업순투자위험 회피평가손익 (Gain/Loss) on Valuation of Hedges of Net Instruments in Foreign Operations)	-	-	-	(33,496)	-	(33,496)	-	(33,496)
(바) 지분법 자본변동 (Gain on Valuation of Investment Stock Using the Equity Method)	-	-	-	8,513	-	8,513	-	8,513
(사) 기타포괄손익 - 공정가치 채무상품 대손상각비 (Impairment Loss of Debt Instruments at Fair Value Through Other Comprehensive Income)	-	-	-	(566)	-	(566)	-	(566)
(아) 당기손익 - 공정가치 측정 금융부채의 자기신용위험변동 (Fair value changes on financial liabilities designated at fair value due to own credit risk)	-	-	-	(39)	-	(39)	-	(39)
II. 2024년 12월 31일 (Balance at December 31, 2024)	1,629,676	727,703	770,629	(33,940)	7,604,753	10,698,821	448,754	11,147,575
III. 2025년 1월 1일 (Balance at January 1, 2025)	1,629,676	727,703	770,629	(33,940)	7,604,753	10,698,821	448,754	11,147,575
1. 연차배당금의 지급 (Annual Dividends)	-	-	-	-	(143,273)	(143,273)	-	(143,273)
2. 분기배당금의 지급 (Interim Dividends)	-	-	-	-	(112,788)	(112,788)	-	(112,788)
3. 신종자본증권 발행 (Issuance of Hybrid Equity Securities)	-	149,474	-	-	-	149,474	-	149,474
4. 신종자본증권 상환 (Redemption of hybrid equity securities)	-	(378,795)	(1,205)	-	-	(380,000)	-	(380,000)
5. 신종자본증권 분배금 (Dividends on Hybrid Equity Securities)	-	-	-	-	(24,695)	(24,695)	(21,155)	(45,851)
6. 자기주식의 취득 (Acquisition of Treasury shares)	-	-	(100,000)	-	-	(100,000)	-	(100,000)
7. 자기주식의 소각 (Retirement of Treasury shares)	-	-	119,997	-	(119,999)	(2)	-	(2)
8. 자본조정액 변동 (Changes in Capital adjustment)	-	-	980	-	(980)	-	-	-
9. 기타 변동(Other changes in Capital)	-	-	-	-	-	-	-	-

계정과목 (Description)	지배기업의 소유주 귀속(Attributable to Owners of the Parent Company)						비지배 지분 (Non- Controlling Interests)	총계 (Total Equity)
	자본금 (Share Capital)	신종 자본증권 (Hybrid Equity Securities)	기타 불입자본 (Other Paid-in Capital)	기타자본 구성요소 (Other Compo- nents of Equity)	이익 잉여금 (Retained Earnings)	합계 (Total)		
10. 총포괄이익 (Total Comprehensive Income)								
(1) 당기순이익(Profit for the Year)	-	-	-	-	815,002	815,002	21,155	836,157
(2) 기타포괄손익 (Other Comprehensive Income)								
(가) 확정급여제도 재측정요소 (Remeasurements of Net Defined Benefit Liabilities)	-	-	-	3,549	-	3,549	-	3,549
(나) 기타포괄손익 - 공정가치 측정 금융자산의 평가 (Gain on Valuation of Financial Assets at Fair Value Through Other Comprehensive Income)	-	-	-	(103,876)	-	(103,876)	-	(103,876)
(다) 기타포괄손익 - 공정가치 측정 금융자산의 처분 (Gain on Disposal of Equity Instruments at Fair Value Through Other Comprehensive Income)	-	-	-	1,086	(1,086)	-	-	-
(라) 해외사업환산이익 (Exchange Differences on Translation of Foreign Operations)	-	-	-	(17,952)	-	(17,952)	-	(17,952)
(마) 해외영업순투자위험회피평가손익 (Gain(Loss) on Valuation of Hedges of Net Instruments in Foreign Operations)	-	-	-	19,983	-	19,983	-	19,983
(바) 지분법 자본변동 (Gain on Valuation of Investment Stock Using the Equity Method)	-	-	-	(11,397)	-	(11,397)	-	(11,397)
(사) 기타포괄손익 - 공정가치 채무상품 대손상각비 (Impairment Loss of Debt Instruments at Fair Value Through Other Comprehensive Income)	-	-	-	(277)	-	(277)	-	(277)
(아) 당기손익 - 공정가치 측정 금융부채의 자기신용위험변동 (Fair value changes on financial liabilities designated at fair value due to own credit risk)	-	-	-	513	-	513	-	513
IV. 2025년 12월 31일 (Balance at December 31, 2025)	1,629,676	498,382	790,400	(142,312)	8,016,934	10,793,081	448,754	11,241,835

연결현금흐름표 Consolidated Statement of Cash Flows

제15기 2025년 1월 1일부터 2025년 12월 31일까지
제14기 2024년 1월 1일부터 2024년 12월 31일까지

주식회사 BNK금융지주와 그 종속기업

(단위: 백만 원 / Unit: Million Won)

계정과목	Description	제 15 기	제 14 기
I. 영업활동으로 인한 현금흐름	Cash Flows from Operating Activities	(2,023,799)	(1,335,576)
1. 당기순이익	Profit for the Year	836,157	749,976
2. 손익조정사항	Adjustments to Profit for the Year	(1,651,099)	(1,425,986)
(1) 이자수익	Interest Income	(6,472,510)	(6,949,048)
(2) 이자비용	Interest Expense	3,519,433	3,971,743
(3) 당기손익 - 공정가치 측정 금융자산 관련순손익	Gain(Loss) on Financial Assets at FVTPL	(246,897)	63,692
(4) 기타포괄손익 - 공정가치 측정 금융자산 관련순손익	Gain(Loss) on Financial Assets at Fair Value Other Comprehensive Income	(103,010)	(73,866)
(5) 상각후원가 측정 금융자산관련순손익	Gain(Loss) on Financial Assets at Amortized Cost	(392)	(1,100)
(6) 당기손익 - 공정가치 측정 금융부채관련순손익	Gain(Loss) on Financial liabilities designated at fair value through profit or loss	132,030	(78,424)
(7) 신용손실충당금전입액	Provision for Credit Loss	776,198	887,973
(8) 외화환산손익	Gain(Loss) on Foreign Currency Translation	(15,110)	19,769
(9) 파생상품평가손익	Gain(Loss) on Value of Derivative Financial Instruments	(14,265)	(27,868)
(10) 감가상각비	Depreciation of Property, Equipment	123,837	120,729
(11) 무형자산상각비	Depreciation of Intangible Assets and Amortization	84,224	92,898
(12) 퇴직급여	Post-Employment Benefits	70,953	45,843
(13) 기타영업손익	Other Operating Income(Expense)	423,955	360,396
(14) 관계기업투자주식관련손익	Loss(Profit) of Share of Associates	(72,384)	(82,541)
(15) 무유형자산관련손익	Gain(Loss) on Property, Equipment and Intangible Assets	(5,239)	(18,334)
(16) 투자부동산관련손익	Gain(Loss) on Investments in real estate	(96,317)	-
(17) 기타영업외손익	Non-operating profit and loss	(14,151)	342
(18) 법인세비용	Income Tax Expense	258,546	241,810
3. 영업활동 관련 자산 부채의 변동	Changes in Operating Assets and Liabilities	(3,876,604)	(3,506,963)
(1) 예치금	Due from Banks	(402,310)	23,560
(2) 당기손익 - 공정가치 측정 금융자산	Financial Assets at FVTPL	(1,520,611)	(1,194,614)
(3) 대출채권 및 수취채권	Loans & Receivables	(6,344,347)	(3,811,386)
(4) 파생금융상품	Derivative Assets and Liabilities	32,513	(24,770)
(5) 기타자산	Other Assets	(585,121)	(656,343)
(6) 예수부채	Deposits	5,631,551	1,015,124
(7) 당기손익 - 공정가치 측정 금융부채	Financial liabilities designated at fair value through profit or loss	(299,728)	1,095,409
(8) 총당부채	Provisions	(1,780)	(83,691)
(9) 기타부채	Other Liabilities	(272,493)	158,529
(10) 확정급여채무	Defined Benefit Obligation	(23,906)	(14,692)
(11) 사외적립자산	Plan Assets	(90,372)	(14,089)
4. 이자수익의 수취	Interest Income Received	6,366,225	6,845,094
5. 배당금의 수취	Dividends Received	98,851	80,686

계정과목	Description	제 15 기	제 14 기
6. 이자비용의 지급	Interest Expense Paid	(3,601,273)	(3,918,918)
7. 법인세의 납부	Payment of Income Tax	(196,056)	(159,465)
II. 투자활동으로 인한 현금흐름	Cash Flows from Investing Activities	217,721	(1,390,089)
1. 당기손익 - 공정가치 측정 금융자산 처분	Proceeds from Disposal of Financial Assets at Fair Value Through Profit or Loss	8,396,474	2,934,599
2. 당기손익 - 공정가치 측정 금융자산 취득	Payments for Financial Assets at Fair Value Through Profit or Loss	(8,475,799)	(3,053,906)
3. 기타포괄손익 - 공정가치 측정 금융자산 처분	Proceeds from Disposal of Financial Assets at Fair Value Through Other Comprehensive Income	10,726,488	5,372,287
4. 기타포괄손익 - 공정가치 측정 금융자산 취득	Payments for Financial Assets at Fair Value Through Other Comprehensive Income	(11,179,355)	(7,116,235)
5. 상각후원가 측정 금융자산 처분	Proceeds from Disposal of Financial Assets at Amortized Cost	2,221,937	1,927,872
6. 상각후원가 측정 금융자산 취득	Payments for Financial Assets at Amortized Cost	(1,712,500)	(1,063,801)
7. 관계기업투자주식 처분	Proceeds from Disposal of Investments in Associates	816,136	988,419
8. 관계기업투자주식 취득	Payments for Investments in Associates	(883,647)	(1,230,852)
9. 유형자산 처분	Proceeds from Disposal of Property and Equipment	29,842	22,407
10. 유형자산 취득	Payments for Property and Equipment	(93,519)	(82,946)
11. 무형자산 처분	Proceeds from Disposal of Intangible Assets	274	3,432
12. 무형자산 취득	Payments for Intangible Assets	(81,169)	(89,700)
13. 투자부동산 취득	Payments for Investments in real estate	(66)	(466)
14. 투자부동산 처분	Proceeds from Disposal of Investments in real estate	437,199	-
15. 기타	Others	15,426	(1,199)
III. 재무활동으로 인한 현금흐름	Cash Flows from Financing Activities	2,734,552	3,152,856
1. 차입부채의 증가	Increase in Borrowings	23,218,658	36,060,311
2. 차입부채의 감소	Decrease in Borrowings	(23,053,669)	(33,671,590)
3. 사채의 발행	Increase in Debentures	9,126,233	8,306,078
4. 사채의 상환	Redemption of Debentures	(6,848,139)	(7,328,427)
5. 리스부채의 상환	Payment of Lease Liabilities	(37,307)	(33,034)
6. 보통주배당금의 지급	Payment of Dividends	(256,060)	(196,144)
7. 신종자본증권의 발행	Issuance of Hybrid Equity Securities	149,474	199,420
8. 신종자본증권의 상환	Redemption of hybrid equity securities	(380,000)	(200,333)
9. 신종자본증권 분배금의 지급	Dividends on Hybrid Equity Securities	(24,696)	(32,575)
10. 자기주식의 취득	Acquisition of treasury shares	(100,000)	(32,996)
11. 자기주식의 소각비용	Retirement of Treasury shares	(2)	(1)
12. 비지배지분의 증감	Increase(Decrease) in Non-Controlling Interests	-	52
13. 비지배지분 배당금의 지급	Dividends on Non-Controlling Interests	(21,155)	(21,429)
14. 기타	Others	961,215	103,524
IV. 현금 및 현금성자산의 증감(I+II+III)	Net Increase(Decrease) in Cash and Cash Equivalents	928,474	427,191
V. 기초의 현금 및 현금성자산	Cash and Cash Equivalents at the Beginning of the Year	5,452,153	4,970,460
VI. 외화표시 현금 및 현금성자산의 환율변동효과	Effect of Exchange Rate Changes on Cash and Cash Equivalents	(5,993)	54,502
VII. 기말의 현금 및 현금성자산	Cash and Cash Equivalents at the End of the Year	6,374,634	5,452,153

연결재무제표에 대한 주석(요약)

주식회사 BNK금융지주와 그 종속회사

1. 연결재무제표 작성기준

연결회사의 연결재무제표는 한국채택국제회계기준에 따라 작성되었습니다.

한국채택국제회계기준은 재무제표 작성 시 중요한 회계추정의 사용을 허용하고 있으며, 회계정책을 적용함에 있어 경영진의 판단을 요구하고 있습니다. 보다 복잡하고 높은 수준의 판단이 필요한 부분이나 중요한 가정 및 추정이 필요한 부분은 주석3에서 설명하고 있습니다.

연결재무제표는 아래의 회계정책에서 설명한 바와 같이 매 보고기간 말에 재평가금액이나 공정가치로 측정하는 특정 비유동자산과 금융자산을 제외하고는 역사적 원가주의를 기준으로 작성되었습니다. 역사적원가는 일반적으로 자산을 취득하기 위하여 지급한 대가의 공정가치로 측정하고 있습니다.

공정가치는 가격이 직접 관측가능한지 아니면 가치평가방법을 사용하여 추정하는지의 여부에 관계없이 측정일에 시장참여자 사이의 정상거래에서 자산을 매도하면서 수취하거나 부채를 이전하면서 지급하게 될 가격입니다. 자산이나 부채의 공정가치를 추정함에 있어 연결회사는 시장참여자가 측정일에 자산이나 부채의 가격을 결정할 때 고려하는 자산이나 부채의 특성을 고려합니다. 기업회계기준서 제1102호 '주식기준보상'의 적용범위에 포함되는 주식기준보상거래, 기업회계기준서 제1116호 '리스'의 적용범위에 포함되는 리스거래, 기업회계기준서 제1002호 '재고자산'의 손실현가능가치 및 기업회계기준서 제1036호 '자산손상'의 사용가치와 같이 공정가치와 일부 유사하나 공정가치가 아닌 측정치를 제외하고는 측정 또는 공시목적상 공정가치는 상기에서 설명한 원칙에 따라 결정됩니다. 경영진은 연결재무제표를 승인하는 시점에 연결회사가 예측가능한 미래기간 동안 계속기업으로서 존속할 수 있는 충분한 자원을 보유한다는 합리적인 기대를 가지고 있습니다. 따라서 경영진은 계속기업을 전제로 연결재무제표를 작성하였습니다.

2. 현금및예치금

(1) 당기말 및 전기말 현재 현금및현금성자산의 내용은 다음과 같습니다.

(단위: 백만원)

과 목	금 액	
	당기말	전기말
현금및현금성자산:		
현금	391,463	377,069
외국통화	116,687	137,474
한국은행예치금	3,280,104	2,800,819
정기예금	407,649	310,672
기타예치금	996,454	1,006,617
외화예치금	1,182,277	819,502
합계	6,374,634	5,452,153

상기 현금및현금성자산은 연결현금흐름표상의 현금및현금성자산과 같습니다.

(2) 당기말 및 전기말 현재 예치금의 내용은 다음과 같습니다.

(단위: 백만원)

과 목	예치기관	금 액	
		당기말	전기말
원화예치금:			
한국은행예치금	한국은행	-	39,837
위탁거래예치금	한국거래소	169,336	4,447
기타예치금	우리은행 외	514,420	245,545
소 계		683,756	289,829
외화예치금:			
역외외화예치금	웰스파코	-	5,579
기타예치금	중국인민은행 외	85,102	70,821
소 계		85,102	76,400
합계		768,858	366,229

(3) 당기말 및 전기말 현재 사용이 제한된 현금 및 예치금의 내용은 다음과 같습니다.

(단위: 백만원)

구분	금융기관	금 액		사용제한 사유
		당기말	전기말	
현금및현금성자산:				
원화기준예치금	한국은행	4,223,606	3,481,460	한국은행법 제55조
외화기준예치금	한국은행	71,011	33,489	한국은행법 제55조
외화타점예치금	베트남중앙은행	7,814	1,833	지급준비금
외화기타예치금	베트남중앙은행	10,959	998	지급준비금
소 계		4,313,390	3,517,780	
예치금:				
원화예치금	한국증권금융	416,643	150,754	투자자예탁금 등
	상호저축은행중앙회	68,618	61,798	지급준비예치금 등
	한국예탁결제원 외	91	135	대차거래이행보증금 등
	한국거래소 등	166,831	46,648	손해배상공동기금 등
소 계		652,183	259,335	
외화예치금	한국거래소	10,317	16,696	투자자예탁금 등
	베트남중앙은행 등	1,435	24,117	해외자회사 지준예치금 등
	중국보하이은행 등	14,349	-	외화은행관리조례 실시세칙 제85조
소 계		26,101	40,813	
합계		4,991,674	3,817,928	

3. 대출채권및수취채권

(1) 당기말과 전기말 현재 대출채권 및 수취채권의 내역은 다음과 같습니다.

(단위: 백만원)

구분	당기말			전기말		
	상각후원가 측정	공정가치 측정	합계	상각후원가 측정	공정가치 측정	합계
대출채권:						
원화대출금:						
기업자금대출금	72,335,236	-	72,335,236	69,823,053	-	69,823,053
가계자금대출	37,688,444	-	37,688,444	36,547,881	-	36,547,881
공공및기타자금대출금	2,902,772	-	2,902,772	2,047,104	-	2,047,104
은행간대여금	64,290	-	64,290	90,187	-	90,187
원화대출금 소계	112,990,742	-	112,990,742	108,508,225	-	108,508,225
외화대출금	2,040,453	-	2,040,453	1,765,909	-	1,765,909
콜론	825,162	-	825,162	418,896	-	418,896
매입어음	15,000	-	15,000	19,690	-	19,690
매입외환	165,864	-	165,864	188,292	-	188,292
지급보증대지급금	9,337	-	9,337	2,765	-	2,765
신용카드채권	864,025	-	864,025	857,422	-	857,422
한대조건부채권매수	94,300	-	94,300	420,600	-	420,600
사모사채	478,317	17,724	496,041	516,338	36,589	552,927
팩토링채권	1,053	-	1,053	-	-	-
금융리스채권	484,533	-	484,533	478,787	-	478,787
할부금융채권	539,793	-	539,793	505,496	-	505,496
대출채권 소계	118,508,579	17,724	118,526,303	113,682,420	36,589	113,719,009
손실충당금(*1)	(1,476,509)	-	(1,476,509)	(1,637,531)	-	(1,637,531)
이연대출부대수익	(15,787)	-	(15,787)	(12,720)	-	(12,720)
이연대출부대비용	230,561	-	230,561	204,782	-	204,782
대출채권 합계	117,246,844	17,724	117,264,568	112,236,951	36,589	112,273,540
수취채권:						
가지급금	4,374	-	4,374	3,506	-	3,506
미수금(*2)	1,336,172	-	1,336,172	594,985	-	594,985
미회수내국환채권	157,502	-	157,502	278,139	-	278,139
보증금	243,677	-	243,677	248,520	-	248,520
미수수익	636,006	-	636,006	621,051	-	621,051
공탁금	4,093	-	4,093	4,024	-	4,024
미결제외환	18	-	18	18	-	18
기타	244	-	244	232	-	232
수취채권 소계	2,382,086	-	2,382,086	1,750,475	-	1,750,475
손실충당금(*2)	(73,896)	-	(73,896)	(67,725)	-	(67,725)
현재가치할인차금(임차보증금)	(7,930)	-	(7,930)	(10,698)	-	(10,698)
수취채권 합계	2,300,260	-	2,300,260	1,672,052	-	1,672,052
대출채권 및 수취채권 합계	119,547,104	17,724	119,564,828	113,909,003	36,589	113,945,592

(*1) 당기말 현재 현재가치할인(할증)차금이 각각 2백만원과 456백만원이 포함되어 있으며, 전기말 현재 현재가치할인(할증)차금이 각각 6백만원과 784백만원이 포함되어 있습니다.

(*2) 연결회사는 전기 이전에 발생한 직원의 횡령사건으로 인하여 당기말 46,932백만원 및 전기말 65,651백만원의 불법행위미수금을 계상하였으며, 당기말 46,932백만원 및 전기말 48,889백만원의 대손충당금을 설정하였습니다.

(2) 당기 및 전기 중 대출채권 및 수취채권의 장부금액 변동내용은 다음과 같습니다.

(단위: 백만원)

구분	당기			
	12개월 기대신용손실	전체기간 기대신용손실		합계
		신용이 손상되지 않은 금융자산	신용이 손상된 금융자산	
기초	90,396,841	23,694,886	1,522,532	115,614,259
12개월 기대신용손실 금융자산으로 대체	6,693,392	(6,525,468)	(167,924)	-
전체기간 기대신용손실 금융자산으로 대체	(4,255,793)	4,315,744	(59,951)	-
신용이 손상된 금융자산으로 대체	(757,811)	(741,551)	1,499,362	-
상각	-	-	(713,541)	(713,541)
매각	-	(69)	(960,678)	(960,747)
외화환산차이	(3,506)	-	-	(3,506)
순증감	12,993,028	(6,439,666)	607,683	7,161,045
기말 잔액	105,066,151	14,303,876	1,727,483	121,097,510

(단위: 백만원)

구분	전기			
	12개월 기대신용손실	전체기간 기대신용손실		합계
		신용이 손상되지 않은 금융자산	신용이 손상된 금융자산	
기초	88,345,215	23,126,813	871,623	112,343,651
12개월 기대신용손실 금융자산으로 대체	3,187,459	(3,180,237)	(7,222)	-
전체기간 기대신용손실 금융자산으로 대체	(5,990,332)	6,021,867	(31,535)	-
신용이 손상된 금융자산으로 대체	(542,955)	(734,424)	1,277,379	-
상각	-	-	(511,048)	(511,048)
매각	-	(99)	(831,643)	(831,742)
외화환산차이	1,546	-	-	1,546
순증감	5,395,908	(1,539,034)	754,978	4,611,852
기말 잔액	90,396,841	23,694,886	1,522,532	115,614,259

(3) 당기 및 전기 중 이연대출부대비용(수익)의 변동내역은 다음과 같습니다.

(단위: 백만원)

구분	당기			
	기초	증가	감소	기말
이연대출부대수익	(12,719)	(22,865)	19,797	(15,787)
이연대출부대비용	204,782	172,506	(146,727)	230,561
합계	192,063	149,641	(126,930)	214,774

(단위: 백만원)

구분	전기			
	기초	증가	감소	기말
이연대출부대수익	(12,678)	(16,310)	16,269	(12,719)
이연대출부대비용	181,181	150,575	(126,974)	204,782
합계	168,503	134,265	(110,705)	192,063

4. 당기손익-공정가치 측정 금융자산

당기말 및 전기말 현재 당기손익-공정가치 측정 금융자산의 내용은 다음과 같습니다.

(단위: 백만원)

구분	당기말	전기말
지분증권	472,824	357,147
국공채	744,229	738,413
금융채	1,442,340	931,980
기업이 발행한 채무증권	3,449,695	2,987,958
기타채무증권	1,027,003	677,586
수익증권	2,187,250	1,975,602
기타	910,206	786,655
합계	10,233,547	8,455,341

5. 기타포괄손익-공정가치 측정 금융자산

(1) 당기말과 전기말 현재 기타포괄손익-공정가치 측정 금융자산의 내용은 다음과 같습니다.

(단위: 백만원)

구분	당기말	전기말	
지분증권(*)	주식	164,321	150,413
	출자금 등	980	980
	소계	165,301	151,393
채무증권	국공채	3,897,639	3,412,314
	금융채	2,079,764	2,053,718
	기업이 발행한 채무증권	2,420,039	2,815,303
	대여유가증권	905,425	630,258
	소계	9,302,867	8,911,593
합계	9,468,168	9,062,986	

(*) 상기 지분증권은 단기매매목적이 아닌 전략적 목적으로 보유하여 기타포괄손익-공정가치 측정 금융자산으로 지정하였습니다.

(2) 당기 및 전기 중 기타포괄손익-공정가치 측정 금융자산 중 채무증권의 장부금액 변동내용은 다음과 같습니다.
(단위: 백만원)

구분	당기			
	12개월 기대신용손실	전체기간 기대신용손실		합계
		신용이 손상되지 않은 금융자산	신용이 손상된 금융자산	
기초	8,911,593	-	-	8,911,593
취득	11,179,056	-	-	11,179,056
상환/처분	(10,649,204)	-	-	(10,649,204)
공정가치평가손익	(140,083)	-	-	(140,083)
유효이자상각액	4,486	-	-	4,486
외화환산차이	(2,981)	-	-	(2,981)
기말 잔액	9,302,867	-	-	9,302,867

(단위: 백만원)

구분	전기			
	12개월 기대신용손실	전체기간 기대신용손실		합계
		신용이 손상되지 않은 금융자산	신용이 손상된 금융자산	
기초	7,028,690	-	-	7,028,690
취득	7,116,100	-	-	7,116,100
상환/처분	(5,331,513)	-	-	(5,331,513)
공정가치평가손익	73,397	-	-	73,397
유효이자상각액	9,238	-	-	9,238
외화환산차이	15,681	-	-	15,681
기말 잔액	8,911,593	-	-	8,911,593

(3) 당기 및 전기 중 기타포괄손익-공정가치 측정 항목으로 지정한 지분상품으로 인해 인식한 배당금수익은 다음과 같습니다.

(단위: 백만원)

구분	당기		전기		
	제거한 지분상품	보유중인 지분상품	제거한 지분상품	보유중인 지분상품	
일반주식	시장성주식	-	30	-	30
	비시장성주식	3	3,164	754	2,930
합계	3	3,194	754	2,960	

(4) 당기 및 전기 중 제거한 기타포괄손익-공정가치 측정 지분상품은 다음과 같습니다.

(단위: 백만원)

구분	당기		전기		
	처분가액	처분시점의 평가손익 누계액	처분가액	처분시점의 평가손익 누계액	
일반주식(*)	시장성주식	40	(1,437)	-	-
	비시장성주식	34	(35)	5,670	3,670
합계	74	(1,472)	5,670	3,670	

(*) 피투자회사의 회생 인가에 따른 주식 무상소각 등으로 인한 처분입니다.

6. 상각후원가 측정 금융자산

(1) 당기말과 전기말 현재 상각후원가 측정 금융자산의 내용은 다음과 같습니다.

(단위: 백만원)

구분	당기말	전기말	
채무증권	국공채	4,666,252	4,413,054
	금융채	376,787	660,141
	기업이 발행한 채무증권	2,849,649	3,324,298
	대여유가증권	68,252	30,021
	손실충당금	(1,795)	(2,188)
합계	7,959,145	8,425,326	

(2) 당기 및 전기 중 상각후원가 측정 금융자산의 장부금액 변동내용은 다음과 같습니다.

(단위: 백만원)

구분	당기			
	12개월 기대신용손실	전체기간 기대신용손실		합계
		신용이 손상되지 않은 금융자산	신용이 손상된 금융자산	
기초	8,427,515	-	-	8,427,515
취득	1,728,496	-	-	1,728,496
상환/처분	(2,237,932)	-	-	(2,237,932)
유효이자상각액	49,139	-	-	49,139
외화환산차이	(3,421)	-	-	(3,421)
기타	(2,857)	-	-	(2,857)
기말 잔액	7,960,940	-	-	7,960,940

(단위: 백만원)

구분	전기			합계
	12개월 기대신용손실	전체기간 기대신용손실		
		신용이 손상되지 않은 금융자산	신용이 손상된 금융자산	
기초	9,223,538	-	-	9,223,538
취득	1,063,801	-	-	1,063,801
상환/처분	(1,927,872)	-	-	(1,927,872)
유효이자상각액	46,260	-	-	46,260
외화환산차이	21,851	-	-	21,851
기타	(63)	-	-	(63)
기말 잔액	8,427,515	-	-	8,427,515

7. 예수부채

당기말 및 전기말 현재 예수부채의 구성 금액은 다음과 같습니다.

(단위: 백만원)

구분	당기말	전기말
원화예수금:		
요구불예금	12,692,710	11,771,618
저축성예금	92,662,529	88,672,892
수입부금	7,576	3,490
주택부금	1,974	2,352
기타	3,564	424
소 계	105,368,353	100,450,776
외화예수금	1,962,121	1,564,227
양도성예금증서	6,147,471	5,840,427
합계	113,477,945	107,855,430

8. 차입부채

(1) 당기말 및 전기말 현재 상각후원가 차입부채의 구성내역은 다음과 같습니다.

(단위: 백만원)

구분	이자율(%)		당기말	전기말
	최소	최대		
원화차입금:				
한국은행차입금	0.25	1.00	1,003,573	1,081,627
기타차입금	-	4.48	4,020,304	3,885,579
소 계			5,023,877	4,967,206
외화차입금:				
외화타점차	5.66	5.66	1,037	3,414

구분	이자율(%)		당기말	전기말
	최소	최대		
은행차입	1.21	16.50	1,182,647	1,583,798
기타차입	0.73	5.75	323,826	272,202
소 계			1,507,510	1,859,414
콜머니	1.80	10.50	327,223	629,261
환매조건부채권매도:				
원화	0.55	3.51	4,560,335	3,814,166
외화	1.58	1.58	18,352	18,729
소 계			4,578,687	3,832,895
매출어음	1.50	2.98	9,717	14,956
이연부채부대비용			(1,463)	(2,235)
합계			11,445,551	11,301,497

(2) 당기말 및 전기말 현재 차입부채 중 금융기관에 대한 차입금의 내용은 다음과 같습니다.

(단위: 백만원)

구분	당기말			합계
	한국은행	타은행	기타금융기관	
원화차입금	1,003,573	584,401	593,500	2,181,474
외화차입금	566,705	773,909	-	1,340,614
콜머니	-	217,223	110,000	327,223
환매조건부채권매도	540,000	1,743,123	1,093,253	3,376,376
합계	2,110,278	3,318,656	1,796,753	7,225,687

(단위: 백만원)

구분	전기말			합계
	한국은행	타은행	기타금융기관	
원화차입금	1,081,627	717,915	1,201,200	3,000,742
외화차입금	-	1,859,414	-	1,859,414
콜머니	-	529,261	100,000	629,261
환매조건부채권매도	640,000	1,255,400	571,430	2,466,830
합계	1,721,627	4,361,990	1,872,630	7,956,247

9. 사채

당기말과 전기말 현재 연결회사가 발행한 사채의 내용은 다음과 같습니다.

(단위: 백만원)

구분	이자율(%)		금액	
	최저	최고	당기말	전기말
원화발행금융채권:				
무보증이표채권	1.58	7.08	15,913,486	13,386,399
후순위채권	3.47	3.85	150,000	350,000
사채할인발행차금			(15,382)	(10,088)
소 계			16,048,104	13,726,311
외화발행금융채권:				
선순위채권	5.06	5.07	43,047	44,100
후순위채권	3.63	3.63	358,725	367,500
공정가치위험회피손익			(4,469)	(15,146)
사채할인발행차금			(407)	(900)
소 계			396,896	395,554
합계			16,445,000	14,121,865

10. 총당부채

(1) 당기말과 전기말 현재 연결회사 총당부채의 구성내역은 다음과 같습니다.

(단위: 백만원)

구분	당기말	전기말
지급보증총당부채	4,348	3,573
미사용약정총당부채	34,002	45,825
금융보증부채	1,692	1,607
복구총당부채	14,807	14,939
포인트총당부채	248	301
소송총당부채	288	-
기타(*)	38,433	40,431
합계	93,818	106,676

(*) 기타총당부채에는 직원 횡령사고로 인한 총당부채가 당기말 및 전기말 현재 각각 9,574백만원 및 9,267백만원 포함되어 있습니다.

(2) 당기 및 전기 중 지급보증총당부채, 미사용약정총당부채 및 금융보증부채의 변동내역은 다음과 같습니다.

(단위: 백만원)

구분	당 기			합계
	12개월 기대신용손실	전체기간 기대신용손실		
		신용이 손상되지 않은 금융자산	신용이 손상된 금융자산	
기초	35,013	15,961	31	51,005
12개월 기대신용손실로 대체	4,956	(4,954)	(2)	-
전체기간 기대신용손실로 대체	(1,116)	1,116	-	-
신용이 손상된 금융자산으로 대체	(18)	(4,550)	4,568	-
환율변동효과 등	(14)	(8)	-	(22)

구분	당 기			합계
	12개월 기대신용손실	전체기간 기대신용손실		
		신용이 손상되지 않은 금융자산	신용이 손상된 금융자산	
기타	551	50	(4,500)	(3,899)
소 계	39,372	7,615	97	47,084
기중 총당부채 전입(환입)	(4,546)	(2,678)	182	(7,042)
기말 잔액	34,826	4,937	279	40,042

(단위: 백만원)

구분	전 기			합계
	12개월 기대신용손실	전체기간 기대신용손실		
		신용이 손상되지 않은 금융자산	신용이 손상된 금융자산	
기초	34,523	15,828	1,714	52,065
12개월 기대신용손실로 대체	4,308	(4,308)	-	-
전체기간 기대신용손실로 대체	(1,274)	1,274	-	-
신용이 손상된 금융자산으로 대체	(95)	(41)	136	-
환율변동효과 등	68	61	-	129
기타	176	(31)	-	145
소 계	37,706	12,783	1,850	52,339
기중 총당부채 전입(환입)	(2,693)	3,178	(1,819)	(1,334)
기말 잔액	35,013	15,961	31	51,005

(3) 당기 및 전기 중 기타총당부채의 변동내역은 다음과 같습니다.

(단위: 백만원)

구분	당 기				
	기초	증가	감소	기타	기말
복구총당부채	14,939	545	(399)	(279)	14,806
포인트총당부채	301	4	(57)	-	248
소송총당부채	-	288	-	-	288
기타(*)	40,431	378	(2,375)	-	38,434
합계	55,671	1,215	(2,831)	(279)	53,776

(*) 당기말 기준 연결회사의 라임자산운용 등 환매연기 펀드의 판매현황은 62,236백만원이며, 관련 총당부채에는 25,193백만원이 포함되어 있습니다.

(단위: 백만원)

구분	전 기				
	기초	증가	감소	기타	기말
복구총당부채	13,669	1,308	(64)	26	14,939
포인트총당부채	433	-	(132)	-	301
기타(*)	125,578	1,672	(86,819)	-	40,431
합계	139,680	2,980	(87,015)	26	55,671

(*) 전기말 기준 연결회사의 라임자산운용 등 환매연기 펀드의 판매현황은 62,236백만원이며, 관련 총당부채에는 26,623백만원이 포함되어 있습니다.

복구충당부채는 보고기간 종료일 현재 존속하는 임차점포의 미래 예상 복구비용의 최선의 추정치를 적절한 할인율로 할인한 현재가치입니다. 동 복구충당부채는 개별 임차점포의 임차계약 종료시점에 발생할 예정이며, 이를 합리적으로 추정하기 위하여 과거 3개년간 임차계약이 종료된 임차점포의 평균존속기간을 이용하였습니다. 또한 예상 복구비용을 추정하기 위하여 과거 복구공사가 발생한 점포의 실제복구공사비용의 평균값 및 직전년도 인플레이션율을 사용하였습니다.

11. 담보제공자산

(1) 당기말과 전기말 현재 담보제공자산 내역은 다음과 같습니다.

(단위: 백만원)

구분	당기말		
	담보제공처	장부금액	사유
당기손익-공정가치 측정 금융자산	한국예탁결제원 등	3,724,053	환매조건부채권매도관련
	한국증권금융 등	2,049,515	대차거래관련
	한국증권금융	597	증권유통금융
	한국수출입은행	844	경영정상화를 위한 담보제공
	한국투자증권 등	211,915	장외파생거래
기타포괄손익-공정가치 측정 금융자산	한국예탁결제원	325,316	환매조건부채권매도관련
	한국거래소	6,700	장외파생공동기금 등
	노무라금융투자 등	28,487	환매조건부채권매도관련
	한국은행	1,662,015	차입담보 및 차액결제 관련
	SC은행 등	46,755	장외파생담보
상각후원가 측정 금융자산	BOA은행 외	45,539	CSA담보
	한국예탁결제원	250,559	환매조건부채권매도관련
	한국은행	2,415,234	차입담보 및 차액결제 관련
	한국예탁결제원	103	손해배상공동기금
	미쓰이스미모토은행 등	48,390	외화차입, CSA담보 등
	공모발행	976,752	커버드본드
신한금융투자 등	22,013	선물증거금 등	
합계		11,814,787	

(단위: 백만원)

구분	전기말		
	담보제공처	장부금액	사유
당기손익-공정가치 측정 금융자산	한국예탁결제원	3,108,760	환매조건부채권매도관련
	한국증권금융 등	1,003,523	대차거래관련
	한국투자증권 등	73,764	장외파생거래
기타포괄손익-공정가치 측정 금융자산	한국예탁결제원	369,912	환매조건부채권매도관련
	한국거래소	14,839	대용증권
	노무라금융투자 등	28,496	환매조건부채권매도관련
	한국은행	1,255,874	차입담보 및 차액결제 관련
	SC은행 등	70,439	장외파생담보
상각후원가 측정 금융자산	BOA은행 외	77,910	CSA담보
	한국예탁결제원	90,118	환매조건부채권매도관련
	한국은행	2,538,979	차입담보 및 차액결제 관련
	한국예탁결제원	100	손해배상공동기금
	SC은행 등	65,109	외화차입, CSA담보 등
KB증권 등	19,492	선물증거금 등	
합계		8,717,315	

(2) 당기말 및 전기말 현재 임대보증금과 관련하여 연결회사가 담보로 제공한 토지 및 건물의 담보제공내역은 다음과 같습니다.

(단위: 백만원)

구분	당기말		
	계정과목명	장부금액	채권최고액
유형자산	토지	14,785	1,240
	건물	11,554	
합계		26,339	
투자부동산	토지	25,578	
	건물	3,698	
합계		29,276	

(단위: 백만원)

구분	전기말		
	계정과목명	장부금액	채권최고액
유형자산	토지	15,293	1,460
	건물	10,522	
합계		25,815	
투자부동산	토지	25,069	
	건물	3,778	
합계		28,847	

(3) 당기말 및 전기말 현재 차입금과 관련하여 연결회사가 담보로 제공한 토지 및 건물의 담보제공내역은 다음과 같습니다.

(단위: 백만원)

구분	당기말		
	계정과목명	장부금액	채권최고액
유형자산	토지	91,295	209,760
	건물	107,172	
합계		198,467	
투자부동산	토지	33,828	
	건물	39,710	
합계		73,538	

(단위: 백만원)

구분	전기말		
	계정과목명	장부금액	채권최고액
유형자산	토지	116,723	482,760
	건물	43,266	
합계		159,989	
투자부동산	토지	353,729	
	건물	119,765	
합계		473,494	

12. 특수관계자와의 거래내용

(1) 연결회사 내 기업 간 특수관계자거래 및 채권·채무 잔액은 연결재무제표를 작성할 때 모두 제거되었습니다. 아래 사항을 제외한 관계기업 및 공동기업의 내역은 연결감사보고서 '주석 16'을 참조바랍니다.

(2) 특수관계자 채권 채무

당기말과 전기말 현재 특수관계자 간의 중요한 채권 채무의 내역은 다음과 같습니다.

(단위: 백만원)

구분			
관계기업:			
BNK주주가치액티브증권상장지수(주식)	기타자산	27	-
BNK이기는증권1호(주식)C-f	기타자산	4	5
BNK공모주하이일드증권1호(채권혼합)C-F	기타자산	1	1
BNK튼튼코리아증권투자신탁1호	기타자산	-	8
BNK-케이프 ESG 신재생에너지 제1호	기타자산	93	31
BNK-K&해양신산업 투자조합 제1호	기타자산	212	210
BNK-T 2021대한민국 버팀목 벤처투자조합 제1호	기타자산	280	85
BNK-K&영호남 특구기업 육성 벤처투자조합 제1호	기타자산	195	49
비엔케이-현대 방산기술혁신펀드	기타자산	112	115
2019 UQIP 혁신성장 Follow-on	기타자산	-	102
비엔케이 수산투자조합 제1호	기타자산	247	237

구분			
BNK-인터벌류기술금융투자조합	기타자산	376	452
비엔케이 농식품 투자조합 제3호	기타자산	165	69
클로브1호사모투자합자회사	기타자산	-	10
BNK 스토리리진기술투자조합	기타자산	36	36
BNK-나우 부산지역 혁신펀드	기타자산	-	5
센트럴엔49피에프비이	대출채권	7,180	-
	기타자산	2	-
	예수부채	3	-
지엔터프라이즈	대출채권	500	-
	기타자산	1	-
범산도시개발	예수부채	230	-
비엔비도시개발	대출채권	92,000	-
	기타자산	966	-
비엔비개발산업	대출채권	92,000	-
	기타자산	966	-
한국항공서비스(주)	대출채권	10,107	-
마산해양신도시(주)	대출채권	29,400	-
울산1지구교육사업(주)	대출채권	183	-
울산2지구교육사업(주)	대출채권	122	-
울산3지구교육사업(주)	대출채권	211	-
에스앤비분리(주)	대출채권	137,660	-
	예수부채	5	-
	미수수익	717	-
주요 경영진(*)	대출채권	340	1,050
	신용카드채권	2	4
	예수부채	1,177	936

(*) 주요 경영진은 지배기업 및 주요 종속기업인 부산은행, 경남은행, BNK캐피탈, BNK투자증권의 주요 경영진을 포함하고 있습니다.

(3) 특수관계자 수익 비용

당기 및 전기 중 특수관계자 간의 중요한 거래내역은 다음과 같습니다.

(단위: 백만원)

구분	계정과목	당기	전기
관계기업:			
BNK주주가치액티브증권상장지수(주식)	수수료수익	87	-
BNK이기는증권1호(주식)C-f	수수료수익	29	38
BNK공모주하이일드증권1호(채권혼합)C-F	수수료수익	17	24
BNK튼튼코리아증권투자신탁1호	수수료수익	-	152
BNK-K&해양신산업 투자조합 제1호	수수료수익	207	240
BNK-케이프 ESG 신재생에너지 제1호	수수료수익	62	62
BNK-T 2021대한민국 버팀목 벤처투자조합 제1호	수수료수익	289	330
BNK-K&영호남 특구기업육성 투자조합 제1호	수수료수익	210	241
BNK-키움신기술사업투자조합제1호	수수료수익	-	72
비엔케이-현대 방산기술혁신펀드	수수료수익	446	460

구분	계정과목	당기	전기
BNK-카카오페이증권-모자이크 빅데이터조합 제1호	수수료수익	15	11
포휴먼라이프 CDMO 신기술사업투자조합	수수료수익	112	92
BNK-K&해양신산업 투자조합 제2호	수수료수익	300	250
에너지융합UQIP 투자조합	수수료수익	-	125
유큐아이피농림수산식품투자조합 제2호	수수료수익	-	114
2019 UQIP 혁신성장 Follow-on	수수료수익	-	102
비엔케이 수산투자조합 제1호	수수료수익	247	237
BNK-인터벌류기술금융투자조합	수수료수익	376	453
비엔케이 농식품 투자조합 제3호	수수료수익	156	285
비엔케이 안전 신기술투자조합	수수료수익	48	34
비엔케이 안전 신기술투자조합 제2호	수수료수익	157	12
인빅터스 비엔케이 이에스지 제1호 사모투자합자회사	수수료수익	73	56
BNK 스토리지신기술투자조합	수수료수익	251	101
BNK-모자이크-리딩에이스 IT혁신장비조합 제1호	수수료수익	35	12
BNK-모자이크 초격차 AI보안조합 제1호	수수료수익	55	18
클로브1호사모투자합자회사	수수료수익	31	11
BNK-경남 스마트이노베이션 투자조합	수수료수익	200	77
BNK-나우 부산지역 혁신펀드	수수료수익	170	5
BNK 글로벌 의료기기 신기술사업투자조합 제1호	수수료수익	112	-
한화-BNK Pre-IPO 뉴메디슨조합 제1호	수수료수익	96	-
BNK 글로벌 혁신기업 신기술사업투자조합 제1호	수수료수익	90	-
스페이스타임-비엔케이 메타버스 투자조합	수수료수익	92	-
뉴젠-BNK-대신 K뷰티 신기술사업투자조합	수수료수익	2	-
신한-BNK 글로벌 신기술사업투자조합 제1호	수수료수익	1	-
센트럴엔49피에프비이	이자수익	424	-
	수수료수익	500	-
	기타비용	3	-
지엔터프라이즈	이자수익	22	-
비엔비도시개발	이자수익	5,448	-
	기타수익	37	-
비엔비개발산업	이자수익	5,449	-
	기타수익	37	-
한국항공서비스(주)	이자수익	446	-
	기타수익	11	-
	기타비용	42	-
마산해양신도시(주)	이자수익	1,225	-
	기타수익	1	-
울산1지구교육사업(주)	이자수익	29	-
울산2지구교육사업(주)	이자수익	20	-
울산3지구교육사업(주)	이자수익	20	-
지앤비(주)	이자비용	649	-

구분	계정과목	당기	전기
에스앤비(주)	이자수익	8,431	-
	이자비용	912	-
	수수료수익	60	-
	기타수익	10	-
주요 경영진:	수수료수익	-	7
	이자비용	12	15
	이자수익	11	71
	기타수익	8	10
	기타비용	1	1

(4) 특수관계자 자금거래

당기 및 전기 중 특수관계자와의 중요한 자금거래내역은 다음과 같습니다.

(단위: 백만원)

구분	당기			
	자금대여거래		자금수신거래	
	대여	회수	증가	감소
한국항공서비스(주)	39	5,000	-	-
울산1지구교육사업(주)	-	678	-	-
울산2지구교육사업(주)	-	612	-	-
울산3지구교육사업(주)	-	390	-	-
에스앤비(주)	-	11,280	6,740	6,737
지앤비(주)	-	30,000	-	-
센트럴엔49피에프비이	580	-	-	-
지엔터프라이즈	-	500	-	-
주요 경영진	110	819	7,323	7,041

(단위: 백만원)

구분	전기			
	자금대여거래		자금수신거래	
	대여	회수	증가	감소
주요 경영진	230	365	6,832	7,744

(5) 특수관계자 지급보증내역

당기 및 전기 중 현재 특수관계자 간의 지급보증 내역은 없습니다.

(6) 당기말과 전기말 현재 특수관계자에 대한 미사용약정의 내용은 다음과 같습니다.

(단위: 백만원)

구분	당기말		전기말	
	대출한도	신용카드	대출한도	신용카드
센트럴엔49피에프비	10,000	-	-	-
비앤비도시개발	16,000	-	-	-
비앤비개발산업	18,000	-	-	-
에스앤비본리(주)	1,100	-	-	-
한국항공서비스(주)	881	-	-	-
마산해양신도시(주)	10	-	-	-
주요경영진	40	108	14	152

(7) 당기 및 전기 중 주요 경영진 보수현황은 다음과 같습니다.

(단위: 백만원)

구분	당기	전기
단기종업원급여	6,959	6,609
성과보상비용	6,250	5,351
퇴직급여	494	544
합계	13,703	12,504

13. 현금흐름표에 관한 주석

(1) 당기 및 전기 중 투자활동 및 재무활동과 관련한 중요한 현금의 유입과 유출이 없는 거래는 다음과 같습니다.

(단위: 백만원)

구분	당기	전기
유형자산과 투자부동산, 무형자산 간 대체	(22,689)	(18,169)
사용권자산과 리스부채의 증가	48,446	59,332

(2) 재무활동에서 생기는 부채의 조정내용

당기 및 전기의 중요한 순부채의 변동은 다음과 같습니다.

(단위: 백만원)

구분	당기					기말잔액
	기초잔액	현금흐름	비현금 변동			
			환율변동	공정가액 위험회피관련	기타	
차입부채	11,301,497	164,989	(22,869)	-	1,934	11,445,551
사채	14,121,865	2,278,094	(9,439)	10,315	44,165	16,445,000
리스부채	28,371	(38,245)	-	-	36,775	26,901
합계	25,451,733	2,404,838	(32,308)	10,315	82,874	27,917,452

(단위: 백만원)

구분	전기					기말잔액
	기초잔액	현금흐름	비현금 변동			
			환율변동	공정가액 위험회피관련	기타	
차입부채	8,815,876	2,388,722	(1,373)	-	98,272	11,301,497
사채	13,035,410	977,651	49,191	7,172	52,441	14,121,865
리스부채	42,944	(34,790)	-	-	20,217	28,371
합계	21,894,230	3,331,583	47,818	7,172	170,930	25,451,733

14. 손실총당금

(1) 당기 및 전기 중 상각후원가로 측정되는 대출채권및수취채권의 손실총당금 변동내역은 다음과 같습니다.

(단위: 백만원)

구분	당기			
	12개월 기대신용손실	전체기간 기대신용손실		합계
		신용이 손상되지 않은 금융자산	신용이 손상된 금융자산	
기초 손실총당금	370,959	471,509	862,788	1,705,256
12개월 기대신용손실로 대체	139,553	(114,506)	(25,047)	-
전체기간 기대신용손실로 대체	(68,779)	89,673	(20,894)	-
신용이 손상된 금융자산으로 대체	(93,249)	(193,376)	286,625	-
미회수로 인한 상각	-	-	(719,941)	(719,941)
매각으로 인한 총당금 감소	-	-	(270,963)	(270,963)
상각채권회수에 따른 총당금증가	-	-	99,596	99,596
채권채무조정에 따른 변동	-	-	(19)	(19)
외화환산차이	(104)	(13)	(1,540)	(1,657)
기타	(123)	-	(41,137)	(41,260)
소 계	348,257	253,287	169,468	771,012
기중 손실총당금 전입(환입)	148,264	(95,800)	726,929	779,393
기말잔액	496,521	157,487	896,397	1,550,405

(단위: 백만원)

구분	전기			
	12개월 기대신용손실	전체기간 기대신용손실		합계
		신용이 손상되지 않은 금융자산	신용이 손상된 금융자산	
기초 손실총당금	399,569	679,960	457,498	1,537,027
12개월 기대신용손실로 대체	69,898	(68,860)	(1,038)	-
전체기간 기대신용손실로 대체	(50,786)	65,440	(14,654)	-
신용이 손상된 금융자산으로 대체	(107,726)	(245,532)	353,258	-
미회수로 인한 상각	-	-	(514,039)	(514,039)
매각으로 인한 총당금 감소	-	-	(220,609)	(220,609)

구분	전 기			
	12개월 기대신용손실	전체기간 기대신용손실		합계
		신용이 손상되지 않은 금융자산	신용이 손상된 금융자산	
상각채권회수에 따른 총당금증가	-	-	22,826	22,826
채권재무조정에 따른 변동	-	-	(1,092)	(1,092)
외화환산차이	570	173	1,661	2,404
기타	(1,960)	-	(10,049)	(12,009)
소 계	309,565	431,181	73,762	814,508
기중 손실총당금 전입	61,394	40,328	789,026	890,748
기말잔액	370,959	471,509	862,788	1,705,256

(2) 당기말 및 전기말 현재 대출채권 및 수취채권 대비 손실총당금 설정비율은 다음과 같습니다.

(단위: 백만원)

구분	당기말	전기말
대출채권 및 수취채권	121,097,510	115,614,259
손실총당금	1,550,405	1,705,256
설정비율(%)	1.28%	1.47%

(3) 당기 및 전기 중 기타포괄손익-공정가치 측정 금융자산의 손실총당금 변동내역은 다음과 같습니다.

(단위: 백만원)

구분	당 기			
	12개월 기대신용손실	전체기간 기대신용손실		합계
		신용이 손상되지 않은 금융자산	신용이 손상된 금융자산	
기초 손실총당금	1,921	-	-	1,921
매각으로 인한 총당금감소	(1,354)	-	-	(1,354)
기중 손실총당금 전입	1,003	-	-	1,003
기말 잔액	1,570	-	-	1,570

(단위: 백만원)

구분	전 기			
	12개월 기대신용손실	전체기간 기대신용손실		합계
		신용이 손상되지 않은 금융자산	신용이 손상된 금융자산	
기초 손실총당금	2,679	-	-	2,679
매각으로 인한 총당금감소	(1,092)	-	-	(1,092)
기중 손실총당금 전입	334	-	-	334
기말 잔액	1,921	-	-	1,921

(4) 당기 및 전기 중 상각후원가 측정 금융자산의 손실총당금 변동내역은 다음과 같습니다.

(단위: 백만원)

구분	당 기			
	12개월 기대신용손실	전체기간 기대신용손실		합계
		신용이 손상되지 않은 금융자산	신용이 손상된 금융자산	
기초 손실총당금	2,188	-	-	2,188
기중 손실총당금 환입	(393)	-	-	(393)
기말 잔액	1,795	-	-	1,795

(단위: 백만원)

구분	전 기			
	12개월 기대신용손실	전체기간 기대신용손실		합계
		신용이 손상되지 않은 금융자산	신용이 손상된 금융자산	
기초 손실총당금	3,288	-	-	3,288
기중 손실총당금 전입	(1,100)	-	-	(1,100)
기말 잔액	2,188	-	-	2,188

15. 신용손실총당금전입액 등

당기 및 전기 중 신용손실 총당금 전입액 등은 다음과 같습니다.

(단위: 백만원)

구분	당 기	전 기
신용손실 총당금 환입 등:		
총당금환입:		
손실총당금환입	-	1,755
지급보증부채환입	-	1,780
미사용약정총당부채환입	6,948	4,161
금융보증부채환입	919	574
소 계	7,867	8,270
대출채권매각이익	209,619	157,029
당기손익-공정가치 측정 대출채권관련수익	5,425	8,519
신용손실 총당금 환입 등 소계	222,911	173,818
신용손실 총당금 전입 등:		
제충당금전입:		
대손상각비	(783,164)	(896,235)
지급보증부채전입	(797)	-
미사용약정총당부채전입	-	(5,181)
금융보증부채전입	(28)	-
소 계	(783,989)	(901,416)

구분	당기	전기
대출채권매각손실	(105,037)	(53,856)
당기손익-공정가치 측정 대출채권관련비용	(2,130)	(287)
신용손실 총당금 전입 등 소계	(891,156)	(955,559)
합계	(668,245)	(781,741)

16. 자본

(1) 자본금

당기말 현재 연결회사의 수권주식수는 700,000,000주(1주당 5천원)이고, 발행주식수는 310,327,033주로서 지배기업의 자본금은 1,629,676백만원입니다. 이익 소각으로 인하여 자본금은 발행주식의 액면총액과 상이합니다.

(2) 기타불입자본

당기말과 전기말 현재 연결회사의 기타불입자본의 내용은 다음과 같습니다.

(단위: 백만원)

구분	당기말	전기말
주식발행초과금	678,953	678,953
기타자본잉여금	102,340	102,340
자기주식	-	(19,997)
자기주식처분이익	5,826	5,826
자기주식처분손실	(122)	(122)
기타자본잉여금	3,403	3,629
합계	790,400	770,629

(3) 신종자본증권

1) 당기말과 전기말 현재 지배기업이 발행한 신종자본증권의 내용은 다음과 같습니다.

(단위: 백만원)

구분	발행일	만기일	이자율(%)	당기	
				당기말	전기말
원화신종자본증권	2015-06-24	2045-06-24	5.10	-	30,000
	2020-02-19	-	3.35	-	150,000
	2020-06-23	-	3.30	-	100,000
	2020-08-04	-	3.38	-	100,000
	2023-09-22	-	5.70	150,000	150,000
	2024-02-15	-	4.97	200,000	200,000
	2025-10-28	-	3.50	150,000	-
발행비용				(1,618)	(2,297)
합계				498,382	727,703

2) 당기말과 전기말 현재 자본의 비배분으로 분류된 신종자본증권의 내용은 다음과 같습니다.

(단위: 백만원)

구분	발행일	만기일	이자율(%)	당기말	전기말
원화신종자본증권	2022-04-07	-	4.30	150,000	150,000
	2022-05-10	-	5.20	200,000	200,000
	2024-04-29	-	4.37	100,000	100,000
발행비용				(1,246)	(1,246)
합계				448,754	448,754

3) 상기 신종자본증권은 발행일 이후 5년 또는 10년이 경과한 시점에 연결회사가 조기상환할 수 있으며, 만기일에 동일한 조건으로 만기를 연장할 수 있습니다. 또한, 보통주에 대한 배당을 지급하지 않기로 결의한 경우 약정이자를 지급하지 않을 수 있습니다.

(4) 기타자본구성요소

1) 당기말과 전기말 현재 연결회사의 기타자본구성요소의 내용은 다음과 같습니다.

(단위: 백만원)

구분	당기말	전기말
기타포괄손익-공정가치 측정 금융상품평가손익	(43,593)	93,894
해외사업환산손익	40,880	65,021
확정급여제도 재측정요소	(136,926)	(142,044)
해외영업순투자위험회피평가손익	(49,653)	(76,537)
지분법자본변동	(2,585)	12,665
기타	1,875	1,565
법인세효과	47,691	11,495
합계	(142,311)	(33,941)

2) 당기 및 전기 중 기타포괄손익누계액의 변동내역은 다음과 같습니다.

(단위: 백만원)

구분	당기				
	기초	증감(*) (재분류조정제외)	재분류조정(*)	법인세효과	기말
기타포괄손익-공정가치 측정 금융상품평가손익	71,574	(83,798)	(56,783)	37,515	(31,492)
해외사업환산손익	48,571	(18,328)	-	376	30,619
확정급여제도 재측정요소	(106,107)	3,015	-	534	(102,558)
해외영업순투자위험회피평가손익	(57,173)	7,899	18,893	(6,809)	(37,190)
지분법자본변동	9,461	2,091	(20,385)	6,897	(1,936)
당기손익-공정가치 측정 금융부채의 자기신용위험변동	(267)	690	-	(177)	246
합계	(33,941)	(88,431)	(58,275)	38,336	(142,311)

(*) 기타포괄손익-공정가치 측정 금융자산평가손익의 변동 내용 중 증감은 기중 평가로 인한 변동이며, 재분류조정은 기중 처분 및 손상차손인식으로 인한 변동입니다.

(단위: 백만원)

구분	전 기				
	기초	증감(*) (재분류조정제외)	재분류조정(*)	법인세효과	기 말
기타포괄손익-공정가치 측정 금융상품평가손익	48,458	84,107	(53,163)	(7,828)	71,574
해외사업환산손익	14,278	43,189	-	(8,896)	48,571
확정급여제도 재측정요소	(78,879)	(36,113)	-	8,885	(106,107)
해외영업순투자위험회피평가손익	(23,677)	(46,986)	2,145	11,345	(57,173)
지분법자본변동	948	17,175	(5,086)	(3,576)	9,461
당기손익-공정가치 측정 금융부채의 자기신용위험변동	(227)	(53)	-	13	(267)
합계	(39,099)	61,319	(56,104)	(57)	(33,941)

(*) 기타포괄손익-공정가치 측정 금융자산평가손익의 변동 내용 중 증감은 기중 평가로 인한 변동이며, 재분류조정은 기중 처분 및 손상차손인식
으로 인한 변동입니다.

(5) 이익잉여금

1) 당기말과 전기말 현재 이익잉여금의 구성 내역은 다음과 같습니다.

(단위: 백만원)

구분	당기말	전기말
준비금:		
이익준비금(*)	1,084,454	1,009,647
대손준비금	468,320	368,839
임의적립금	4,073,417	3,840,217
소 계	5,626,191	5,218,703
미처분이익잉여금	2,390,743	2,386,050
합계	8,016,934	7,604,753

(*) 지배기업은 금융지주회사법 제53조의 규정에 의거 자본금에 달할 때까지 배당할 때마다 결산손이익의 100분의 10 이상을 이익준비금으로
적립하여야 하는 바, 동 준비금은 자본전입과 결손보전 이외에는 사용할 수 없습니다.

2) 대손준비금

연결회사는 금융지주회사감독규정 등에 근거하여 한국채택국제회계기준에 의한 손실충당금이 연결회사의
감독목적상 요구되는 총당금 적립액 합계금액에 미달하는 금액만큼을 대손준비금으로 적립하도록 요구받고
있습니다. 동 대손준비금은 이익잉여금에 대한 임의적립금 성격으로 기존의 대손준비금이 결산일 현재 적립
하여야 하는 대손준비금을 초과하는 경우에는 그 초과금액을 환입 처리할 수 있고, 미처리결손금이 있는 경
우에는 미처리결손금이 처리된 때부터 대손준비금을 적립하여야 합니다.

당기말과 전기말 현재 대손준비금 잔액은 다음과 같습니다.

(단위: 백만원)

구분	당기말	전기말
대손준비금 기 적립액(*)	468,320	368,839
대손준비금 적립(환입)예정금액	178,318	99,481
대손준비금 잔액	646,638	468,320
지배기업 소유주지분 해당액	646,638	468,320
비지배지분 해당액	-	-

(*) 당기말과 전기말의 대손준비금 기 적립액은 잉여금처분이 완료된 금액을 의미합니다.

당기 및 전기 중 지배기업 소유주지분의 대손준비금 전입액 및 대손준비금 반영 후 조정이익 등은 다음과 같습니다.

(단위: 백만원)

구분	당 기	전 기
대손준비금 전입전 지배주지분당기순이익	815,002	728,548
지배주지분 대손준비금 환입(전입)액	(178,318)	(99,481)
대손준비금 반영후 조정이익(*)	636,684	629,067
대손준비금 반영후 주당 조정이익(*)	1,945원	1,863원

(*) 상기 대손준비금 반영 후 조정이익 및 기본주당이익은 한국채택국제회계기준에 의한 수치는 아니며, 대손준비금 전입액을 지배주지분이익
에 반영하였을 경우를 가정하여 산출되었으며, 대손준비금 반영 후 주당 조정이익은 신종자본증권 배당금을 차감하여 산출한 금액입니다.

(단위: 백만원, 주)

구분	당 기	전 기
신종자본증권 배당효과	(24,696)	(32,575)
배당효과반영후 조정이익	611,988	596,492
유통보통주식수	314,567,325	320,134,692
대손준비금 반영후 주당 조정이익	1,945원	1,863원

(6) 자기주식

당기 및 전기 중 자기주식 취득 및 소각내역은 다음과 같습니다.

(단위: 주, 백만원)

구 분	당 기		전 기	
	주식수	장부금액	주식수	장부금액
기초	2,053,208	19,997	-	-
취득(*1)	8,056,486	100,000	3,704,919	32,996
소각(*2)	(10,109,694)	(119,997)	(1,651,711)	(12,999)
기말	-	-	2,053,208	19,997

(*1) 주주가치 제고를 위해 자사주신탁계약으로 자기주식을 취득 하였습니다.

(*2) 2024년 7월 31일자 이사회 결의에 의거 취득한 2,053,208주의 자기주식을 2025년 2월 21일 소각하였으며, 2025년 2월 6일자 이
사회 결의에 의거 취득한 3,958,365주의 자기주식을 2025년 8월 14일 소각하였으며, 2025년 7월 31일자 이사회 결의에 의거 취득한
4,098,121주의 자기주식을 2025년 12월 29일 소각하였습니다. 한편 2024년 2월 5일자 이사회 결의에 의거 취득한 1,651,711주의 자기
주식을 2024년 8월 23일 소각하였습니다.

17. 주당이익

당기 및 전기 기본주당 지배기업지분 소유주순이익은 지배기업 소유주지분순이익을 가중평균유통보통주식수로 나누어 산정하였습니다.

(1) 당기 및 전기 중 가중평균유통보통주식수 산정내역은 다음과 같습니다.

(단위: 주)

구분	당기		
	기간	주식수	적수
기초보통주식수	2025-01-01 ~ 2025-12-31	320,436,727	116,959,405,355
자기주식	2025-01-01 ~ 2025-12-31	(2,053,208)	(749,420,920)
자기주식 매입	2025-04-06 ~ 2025-12-31	(8,056,486)	(1,392,910,734)
소계(①)			114,817,073,701
가중평균유통보통주식수(②)=(①/365)(*)			314,567,325

(*) 연결회사가 발행한 기초 보통주식수는 320,436,727주이며, 상기 가중평균유통주식수는 전기 중 취득한 자기주식 2,053,208주 및 25.04.06~25.10.27 중 취득한 자기주식 8,056,486주를 반영하여 산출하였습니다.

(단위: 주)

구분	전기		
	기간	주식수	적수
기초보통주식수	2024-01-01 ~ 2024-12-31	322,088,438	117,884,368,308
자기주식 매입	2024-02-29 ~ 2024-12-31	(3,704,919)	(715,071,156)
소계(①)			117,169,297,152
가중평균유통보통주식수(②)=(①/366)(*)			320,134,692

(*) 연결회사가 발행한 기초보통주식수는 322,088,438주이며, 상기 가중평균유통주식수는 전기 중 취득한 자기주식 3,704,919주를 반영하여 산출하였습니다.

(2) 당기 및 전기의 기본주당 지배기업지분 소유주순이익은 다음과 같습니다.

(단위: 주, 백만원)

구분	당기	전기
지배기업지분순이익	815,002	728,548
신종자본증권 배당효과	(24,696)	(32,575)
보통주 당기순이익	790,306	695,973
가중평균유통보통주식수	314,567,325	320,134,692
기본주당순이익	2,512원	2,174원

한편, 당기 및 전기 중 희석효과가 없으므로 희석주당순이익은 기본주당순이익과 동일합니다.

VIII. 기타

1. 임원	248
2. 임원의 보수 현황	253
3. 사무소 현황	256
4. 공동광고·시설물 등 공동이용 현황	269
5. 이용자 편람	270
6. 금융지주회사등 공시 관련 사항	274

임원

● BNK금융그룹 임원현황

(2025년 12월 31일 현재)

구분	회사명	성명	직위	담당 업무 또는 주된 직업		
지주회사	BNK 금융지주	빈대인	회장	그룹 총괄		
		이광주	사외이사	이사회회장, 이사회운영위원회 위원장, 자회사CEO후보추천위원회 위원장, 임원후보추천위원회 위원, 리스크관리위원회 위원, 내부통제위원회 위원, 한국은행 부총재보(前)		
		김병덕	사외이사	리스크관리위원회 위원장, 이사회운영위원회 위원, 보수위원회 위원, ESG위원회 위원, 내부통제위원회 위원, 한국금융연구원 선임연구위원(現)		
		정영석	사외이사	임원후보추천위원회 위원장, 이사회운영위원회 위원, 자회사CEO후보추천위원회 위원, 감사위원회 위원, ESG위원회 위원, 한국해양대학교 교수(現)		
		오명숙	사외이사	ESG위원회 위원장, 이사회운영위원회 위원, 감사위원회 위원, 보수위원회 위원, 내부통제위원회 위원, 한국특허전략개발원 비상임이사(現)		
		서수덕	사외이사	감사위원회 위원장, 이사회운영위원회 위원, 임원후보추천위원회 위원, 리스크관리위원회 위원, ESG위원회 위원, 한국국제회계학회 회장(前)		
		김남걸	사외이사	보수위원회 위원장, 이사회운영위원회 위원, 자회사CEO후보추천위원회 위원, 감사위원회 위원, 리스크관리위원회 위원, 롯데캐피탈 Retail지원본부장(前)		
		박수용	사외이사	내부통제위원회 위원장, 이사회운영위원회 위원, 임원후보추천위원회 위원, 보수위원회 위원, 서강대학교 교수(現)		
		권재중	부사장	그룹재무부문장(부산/경남은행 겸직)		
		강종훈	부사장	그룹경영전략부문장, BNK경영연구원 총괄, BNK캐피탈 비상임이사(겸직)		
		이한창	전무	그룹감사부문장		
		박성욱	전무	그룹AI·미래가치부문장, BNK저축은행 비상임이사(겸직)		
		문경호	전무	그룹시너지경영부문장, BNK투자증권 비상임이사(겸직)		
		김주성	전무	그룹리스크관리부문장(위험관리책임자)		
		안수일	상무	- (부산은행 겸직)		
		최명희	상무	준법감시인		
		자회사	부산은행	방성빈	은행장	총괄
				정인화	상임감사위원	감사업무 총괄
				노용기	사외이사	이사회 의장, 보수위원회 위원장, 임원후보추천위원회 위원, ESG 위원, 내부통제위원회 위원, KDB 유럽 회장(前)
전중옥	사외이사			임원후보추천위원회 위원장, ESG위원회 위원장, 보수위원회 위원, 리스크관리위원회 위원, 부경대학교 경영학부 명예교수(現)		
임석식	사외이사			리스크관리위원회 위원장, 감사위원회 위원, ESG위원회 위원, 내부통제위원회 위원, 한국회계기준원 이사회 의장(現)		
임은수	사외이사			감사위원회 위원장, 보수위원회 위원, 리스크관리위원회 위원, ESG위원회 위원, 삼덕회계법인 감사부 공인회계사(現)		

구분	회사명	성명	직위	담당 업무 또는 주된 직업
자회사	부산은행	김선옥	사외이사	내부통제위원회 위원장, 임원후보추천위원회 위원, 리스크관리위원회 위원, 감사위원회 위원, 법무법인 해인 구성변호사(現)
		권재중	부행장	재무기획그룹장 (BNK금융지주/경남은행 겸직)
		최재영	부행장	WM연금그룹장 (경남은행/BNK투자증권 겸직)
		손대진	부행장	부산영업그룹장
		노준섭	부행장보	영업지원그룹장
		이주형	부행장보	디지털금융그룹장 (경남은행 겸직)
		강석래	부행장보	기업고객그룹장
		정해수	부행장보	자금시장그룹장
		김영규	부행장보	IT운영그룹장
		윤영지	상무	준법감시인
		배진호	상무	IT기획그룹장 (경남은행 겸직)
		김용규	상무	경영전략그룹장
		신식	상무	개인고객그룹장
		이영환	상무	경남울산영업그룹장, 수도권영업그룹장
		김병기	상무	경영지원그룹장
		노해동	상무	해양/IB그룹장
		김태호	상무	CISO(정보보호최고책임자) (경남은행 겸직)
		윤석준	상무	리스크관리그룹장(위험관리책임자)
		문정원	상무	금융소비자보호총괄책임자(CCO)
안수일	상무	- (BNK금융지주 겸직)		
자회사	경남은행	김태한	은행장	총괄
		김진성	상임감사위원	감사업무 총괄
		김민호	사외이사	리스크관리위원회 위원장, 보수위원회 위원, 임원후보추천위원회 위원, ESG위원회 위원장, 한국주택금융공사 부사장(前)
		김대일	사외이사	이사회 의장, 감사위원회 위원장, ESG위원회 위원, 내부통제위원회 위원, 서현회계법인 전무이사(現)
		권희경	사외이사	보수위원회 위원장, 리스크관리위원회 위원, ESG위원회 위원, 내부통제위원회 위원, 국립창원대학교 사회복지학과 교수(現)
		김경렬	사외이사	임원후보추천위원회 위원장, 보수위원회 위원, 감사위원회 위원, 케이파트너스 대표변호사(現)
		이대기	사외이사	내부통제위원회 위원장, 리스크관리위원회 위원, 감사위원회 위원, 임원후보추천위원회 위원, 한국금융연구원 선임연구위원(現)
		권재중	부행장	재무기획그룹장(BNK금융지주/부산은행 겸직)
		최재영	부행장	WM/연금그룹장(부산은행/BNK투자증권 겸직)
		황재철	부행장보	울산영업그룹장
		허종구	부행장보	중부영업그룹장
		이주형	부행장보	디지털금융그룹장(부산은행 겸직)
		최우석	상무	자금시장그룹장
		박상호	상무	영업지원그룹장
		임재문	상무	서부-수도권영업그룹장
		노동구	상무	리스크관리그룹장(위험관리책임자)

구분	회사명	성명	직위	담당 업무 또는 주된 직업
자회사	경남은행	염수원	상무	준법감시인
		구태근	상무	경영전략그룹장
		홍응일	상무	개인고객그룹장
		이광준	상무	기업고객그룹장, 투자금융그룹장
		이영수	상무	IT운영그룹장
		최진권	상무	경영지원그룹장
		김경옥	상무	금융소비자보호총괄책임자(CCO)
		배진호	상무	IT기획그룹장(부산은행 겸직)
		김태호	상무	CISO(정보보호최고책임자) (부산은행 겸직)
자회사	BNK 캐피탈	김성주	대표이사	총괄
		김상대	상임감사위원	감사업무 총괄
		소순배	사외이사	이사회 의장, 리스크관리위원회 위원장, 감사위원회 위원, 내부통제위원회 위원 금융감독원 비은행검사2국장(前)
		박봉환	사외이사	감사위원회 위원장, 임원후보추천위원회 위원, 리스크관리위원회 위원 법무법인 정인 대표변호사(現)
		이원돈	사외이사	내부통제위원회 위원장, 리스크관리위원회 위원, 보수위원회 위원 대구대 금융보험학과 교수(前)
		백명기	사외이사	보수위원회 위원장, 임원후보추천위원회 위원, 감사위원회 위원 글로벌부산 시민연합 상임대표(現)
		이채연	사외이사	임원후보추천위원회 위원장, 보수위원회 위원, 내부통제위원회 위원 세부법인 중추 대표세무사(現)
		강종훈	비상임이사	BNK금융지주 부사장(現)
		전병도	전무	금융소비자보호총괄책임자(CCO)
		정영준	전무	준법감시인
		송상섭	전무	여신지원본부장
		송치원	전무	소매금융본부장
		이찬일	전무	경영전략본부장, 재무본부장
		오성호	전무	여신관리본부장
		이상룡	상무	기업금융2본부장
		신종복	상무	리스크관리본부장(위험관리책임자)
		강태훈	상무	기업금융1본부장
		최승표	상무	D-IT사업본부장, 정보보호최고책임자(CISO) (BNK투자증권 겸직)
		송원호	상무	오토금융본부장
		자회사	BNK 투자증권	신명호
김필상	상임감사위원			상임감사위원
박흥신	사외이사			이사회 의장, 내부통제위원회 위원장, 임원후보추천위원회 위원, 보수위원회 위원 한화생명보험(주) 상임 고문(前)
이장우	사외이사			리스크관리위원회 위원장, 감사위원회 위원, 내부통제위원회 위원 부산대 경영학과 교수(現)
노희진	사외이사			감사위원회 위원장, 임원후보추천위원회 위원, 보수위원회 위원 SK증권 사외이사/감사위원장(前)
이봉철	사외이사			보수위원회 위원장, 리스크관리위원회 위원, 감사위원회 위원 롯데호텔 면세사업부 고문(現)
김건섭	사외이사			임원후보추천위원회 위원장, 리스크관리위원회 위원, 내부통제위원회 위원

구분	회사명	성명	직위	담당 업무 또는 주된 직업
자회사	BNK 투자증권	문경호	비상임이사	BNK금융지주 전무(現)
		최재영	부사장	WM부문총괄(부산/경남은행 겸직)
		백수동	전무	준법감시인
		이상선	전무	경영지원본부장
		정유호	전무	전략운용2본부장
		박은용	전무	홀세일영업본부장
		임익성	전무	전략운용1본부장
		양상근	전무	캐피탈마켓본부장
		이희보	전무	IB인프라본부장
		강대수	상무	WM사업본부장
		남석원	상무	경영지원본부 소속
		박두희	상무	금융소비자보호총괄책임자(CCO)
		권용목	상무	FICC영업본부장
		김준한	상무	기업금융본부장
		조현일	상무	리스크관리본부장(위험관리책임자)
		강석범	상무	구조화금융본부장
		안석환	상무	경영기획본부장
		최승표	상무	정보보호최고책임자(CISO) (BNK캐피탈 겸직)
		이승하	상무	신기술금융본부장
		홍장표	상무	OTC영업본부장
		안상욱	상무	CIB추진본부장
		이호석	상무	부동산금융본부장
		김현승	상무	구조화금융1부장
		김인수	상무	IB금융부장
자회사	BNK 저축은행	김영문	대표이사	총괄
		임재울	상임감사위원	감사업무 총괄
		고민삼	사외이사	임원후보추천위원회 위원장, 리스크관리위원회 위원, 보수위원회 위원 고유 공동법률사무소 변호사(現)
		이성호	사외이사	이사회 의장, 임원후보추천위원회 위원, 감사위원회 위원, 내부통제위원회 위원 경남정보대 사회복지학과 부교수(現)
		강상목	사외이사	보수위원회 위원장, 리스크관리위원회 위원, 내부통제위원회 위원 부산대학교 경제학과 교수(前)
		이경진	사외이사	감사위원회 위원장, 내부통제위원회 위원장, 보수위원회 위원 공감회계법인 회계사(現)
		최형림	사외이사	리스크관리위원회 위원장, 임원후보추천위원회 위원 에스위너스 대표이사(現), 동아대학교 경영정보학과 교수(前)
		박성욱	비상임이사	BNK금융지주 전무(現)
		이승제	부사장	여신지원본부장
		강찬일	전무	영업본부장
		최영도	전무	준법감시인
		이수찬	전무	리스크관리본부장(위험관리책임자)
		김청호	전무	경영관리본부장
		오동준	상무	IT지원본부장
		장진영	상무	리테일금융본부장

구분	회사명	성명	직위	담당 업무 또는 주된 직업
자회사	BNK 자산운용	성경식	대표이사	총괄
		김정흠	상근감사	감사업무 총괄
		권순호	비상임이사	BNK금융지주 재무기획부장(現)
		이희주	상무	최고마케팅책임자(CMO)
		이건민	상무	최고투자책임자(CIO)
		박상훈	상무	준법감시인
자회사	BNK 벤처투자	정성재	대표이사	총괄
		박창언	비상임감사	감사업무 총괄
		이주현	비상임이사	BNK금융지주 IR부장(現)
		이승철	상무	경영관리본부장
		정훈	부사장	투자본부장
		김양숙	전무	준법감시인
		정윤만	전무	부울경벤처투자센터
		허환	상무	투자본부 소속
자회사	BNK 신용정보	신태수	대표이사	총괄
		김태경	상임감사	감사업무 총괄
		곽성균	비상임이사	BNK금융지주 경영관리부장(現)
		김용우	비상임이사	BNK금융지주 시너지경영부장(現)
		박진옥	전무	그룹사업본부장, 대외사업본부장
		박영준	전무	경영기획본부장
자회사	BNK 시스템	박일용	대표이사	총괄
		오보근	상임감사	감사업무 총괄
		양민훈	비상임이사	BNK금융지주 IT전략부장(現)
		송재현	비상임이사	BNK금융지주 고객가치혁신부장(現)
		강문성	부사장	경영전략본부장
		임정택	전무	그룹지원본부장

※ 등기, 미등기임원 및 집행임원 포함(겸직은 상근직만 표시)

임원의 보수 현황

● 임원의 보수체계

1. 임원의 보수체계 개요

1) 보수정책에 관한 기본 철학

- 당사 이사회 및 보수위원회는 회사의 보상관행에 대한 선량한 관리자의 주의의무를 다하고 있으며, 회사의 보상체계가 위험 구조와 조화를 이룰 수 있도록 설계 및 운영하고 있습니다. 이를 위해 보상체계는 회사의 성과와 연동되어 있으며, 이와 관련한 현재 및 미래의 잠재 위험을 함께 고려하여 변동보상액이 결정될 수 있도록 설계·운영되도록 하는 것을 기본 원칙으로 하고 있습니다.

2) 보수위원회 근거 및 구성

- 당사 보수위원회는 이사회 내 위원회로 회사의 장기 보상정책이 경영 전반에 반영될 수 있도록 그 기능을 수행하고 있으며, 보수위원회 관련 내부규정으로 「보수위원회규정」을 두고 있습니다. 보수위원회는 당사 「이사회규정」 제12조1항5호를 그 근거로 하여 2011년 3월부터 설치되어 운영되고 있으며, 「금융회사의 지배구조에 관한 법률」 시행에 따라 2016년 10월 28일 규정 개정을 통하여 위원회 명칭을 '경영발전보상위원회'에서 '보수위원회'로 변경하고, 관련 법령을 반영하였습니다. 위원 임기는 1년 이내로 정하고 있으며, 보수위원회의 특성 상 연속하여 2년을 초과하여 재임할 수 없습니다. 이는 독립적인 보수위원회 운영을 보장하기 위함입니다. 다만, 위원회의 구성에 현저한 지장을 초래할 우려가 있는 경우 등 불가피한 사정이 있는 경우에는 그러하지 않을 수 있으며, 그 사실을 지체없이 공시하도록 되어 있습니다.

- 당사 보수위원회는 「지배구조 내부규범」 제27조 및 「보수위원회규정」 제4조에 의거 3인 이상의 이사로 구성되어 있습니다. 아울러, 독립적인 위원회 운영과 보수체계 결정을 위해 위원장은 사외이사 중 호선으로 선임하고 있으며, 총 위원의 과반수를 사외이사로 운영하여 독립성을 확보하고 있습니다.(2025년 12월 31일 현재 위원 전원 사외이사로 운영) 또한, 위원회의 전문성을 강화하기 위해 위원 중 1인 이상을 회사의 금융, 회계 또는 재무분야에서 종사한 경력이 있는 자로 선임하고, 리스크관리위원회 소속 위원 1인 이상을 위원회에 참여하게 하여 보상체계 등 검토 시 리스크적인 측면을 충분히 고려할 수 있도록 하였습니다. 사외이사로 구성된 총 4명의 보수위원회 위원 중 김남걸 위원장은 롯데캐피탈에서 실무진을 거쳐 본부장까지 역임하며 금융 분야의 풍부한 경험 보유하고 있고 김병덕 위원은 기획예산처 기금제도기획관을 역임하여 자금 운용 제도 평가 및 개선한 경험을 보유하고 있으며, 오명숙 위원은 홍익대 신소재화학시스템공학부 화학공학과 교수를 역임하며 과학 기술 분야에 대한 전문성을 보유하고 있습니다. 또한 박수용 위원은 한국블록체인학회 회장을 역임하였으며 현재 서강대 소프트웨어융합대학장으로 재임하며 디지털, AI분야에 대한 전문성을 보유하고 있습니다. 2025년말 현재 위원 4명은 모두 보수위원회 위원 재임기간 2년 이내로서 보수위원회의 독립성을 유지하며 적정하게 운영되고 있습니다.

3) 전체 보수액 중 고정보수액과 변동보수액의 배분을 결정하는 기준 및 근거

- 당사 경영진의 보수체계는 고정보수와 변동보수로 구성되어 있습니다. 전체 보수액 중 월정액으로 지급되는 기본연봉은 고정보수로 분류하고, 경영진 성과평가에 의해 지급되는 단기 및 장기 성과보수는 변동보수로 분류하고 있습니다. 전체 보수액 중 직무의 가치 및 특성, 업무책임의 강도, 그룹 내 보상수준 등을 고려하여 성과보수 비율을 산정하고 있습니다.

4) 성과보수의 이연기간, 성과보수 중 현금과 주식 등 기타 보수간의 배분을 결정하는 기준

- 성과보수 중 상당부분을 장기성과와 연동하기 위하여 내규에서 정한 바에 따라 40% 이상에 대하여 3년 이상 주가와 연계하여 이연 지급하는 것으로 정하고 있으며, 이연 지급 비중은 경영진 직위별로 차등 적용하고 있습니다.

2. 임원에 대한 주요 성과지표

- 1) 회사 전체 또는 중요 사업부에 대한 주요 성과측정 지표
 - 당사는 단기적인 외형 확대 경쟁을 지양하고, 장기성과와 수익성, 재무 건전성이 중요하게 반영될 수 있도록 성과평가 지표를 마련하고 있습니다. 재무지표로는 수익성 지표(ROE, ROA, RORWA), 건전성 지표(실질고정이하여신 비율, 실질연체대출채권비율), 자본적정성 지표(BIS총자본비율, BIS보통주자본비율), 효율성 지표(Cost-Income-Ratio), 안정성 지표(이중레버리지비율, 부채비율), 주주수익률(상대적TSR) 등을 주요 성과측정 지표로 활용하고 있습니다. 비재무 지표로는 '그룹경영혁신과제' 이행, 사업 부문별 '담당업무 전략과제', '경영진 개인역량 평가' 및 그룹 시너지 극대화를 위한 '그룹사간 업무추진 협업도' 및 내부통제 강화를 위해 '내부통제평가' 등을 설정하고 있으며, 그룹 경영전략 및 경영계획, 사업 부문별 중점추진과제 등을 고려한 세부항목을 사용하고 있습니다
- 2) 개인에 대한 주요 성과측정 지표
 - 경영진의 경우 전사적 재무성과를 공통으로 반영하되, 담당업무 특성에 따라 배점 비중을 차등화 하여 적용하고 있으며, 비재무지표인 경영혁신과제, 담당업무 전략과제, 그룹사간 업무추진 협업도 등은 경영진 담당 업무를 반영하여 책임경영을 강화하고 있습니다. 추가로 업무의 독립성이 요구되는 위험관리책임자, 준법감시인, 감사담당 임원에 대해서는 회사의 재무성과와 연동하지 않는 별도의 보수지급 및 평가기준을 마련하여 운영하고 있습니다.
- 3) 회사 전체 및 개인 성과측정 결과와 개인 보수의 연계방법
 - 경영진의 경우 회사 전체에 대한 성과측정 지표로 전사적 재무성과 지표를 공통으로 활용하되, 담당업무 특성에 따라 배점 비중을 차등화하여 적용하고 있습니다. 개인의 성과측정 지표로는 비재무 지표인 해당 경영진의 담당 부문별 전략과제 이행 결과, 그룹사간 업무추진 협업도, 개인역량 평가, 내부통제 평가가 있으며, 회사 전체에 대한 성과측정 지표와 개인의 성과측정 지표를 합산한 결과에 따라 성과급 지급률이 결정됩니다.

3. 성과급 등에 대한 이연지급제도

- 1) 성과보수액 중 즉시지급과 이연지급에 대한 정책
 - 당사 경영진 성과보수는 단기성과급과 장기성과급으로 구성되어 있으며, 2025년 2월 제1차 보수위원회를 통해 2025년도 단기 및 장기 성과평가 기준을 수립하였습니다. 단기성과급은 전년도 성과평가 결과에 따라 지급률과 지급금액을 확정하여 매년 정기주주총회 종료 후 1개월 이내 현금으로 일시 지급하도록 정하고 있으며, 장기성과급은 계약체결 연도를 포함한 3개 연도를 평가하여 평균 달성률에 따라 지급률과 지급금액을 확정 후, 3년간 주가와 연계하여 이연 지급하도록 정하고 있습니다
- 2) 이연된 보수액 또는 지급된 보수액에 대한 조정 및 환수정책
 - 성과보수액 중 이연된 보수액(주가연계 현금보상)은 장기 경영성과가 반영될 수 있도록 3년간에 걸쳐 이연 지급을 하며, 이연 지급 시 경영성과가 반영된 주가와 연계하여 지급합니다. 성과급 환수와 관련하여 회사에 중대한 손실을 초래하거나 중징계를 받는 등 본인의 귀책사유가 있는 경우 성과보수를 환수할 수 있으며(개별 환수), 경영실적이 악화되었을 경우에도 환수평가 지표에 의한 환수율에 따라 환수금액을 차감(전체 환수)하여 성과보수를 지급하고 있습니다. 또한, 성과급 지급의 기준이 되는 재무제표가 오류 또는 부정 등으로 인하여 정정되는 경우 기지급 성과급은 정정 내용을 반영하여 조정토록 정하고 있습니다.
- 3) 이연보수액 중 지급확정과 지급미확정의 결정 기준
 - 성과보수 중 변동 보상액 결정 시 이연 지급을 위한 주식수가 확정되며, 이를 3년간 이연하여 지급합니다. 다만, 그 지급액은 이연 지급 시점의 주가와 연동하여 결정되므로 지급 시점마다 다를 수 있습니다.

임원 보수체계의 자세한 내용은 2026.3.5일 '보수체계 연차보고서'를 참조하시기 바랍니다.

● 임원의 보수현황

- 임원 보수의 구분 (해당연도 발생액 기준)

(단위: 명, 억원)

구분	수급자수	기본급	성과보수액	
			이연지급대상	
당기	9	25.7	33.7	23.2
전기	10	29.2	42.6	30.8

- 성과보수의 형태 (해당연도 발생액 기준)

(단위: 명, 억원)

구분	수급자수	성과보수액			
		현금	주식	주식연계상품	기타
당기	33.7	10.5	-	23.2	
전기	42.6	11.8	-	30.8	

임원 보수체계의 자세한 내용은 2026.3.5일 '보수체계 연차보고서'를 참조하시기 바랍니다.

● 임원의 성과급에 대한 이연지급 현황

- 이연보수액의 보수의 구분 (해당연도말 누적액 기준)

(단위: 억원)

구분	이연보수액	이연보수액	
		지급확정	지급미확정
당기	76.2	3.0	73.2
전기	47.3	1.8	45.5

- 이연보수액의 형태별 구분 (해당연도말 누적액 기준)

(단위: 억원)

구분	이연보수액	이연보수액			
		현금	주식	주식연계상품	기타
당기	76.2	-	-	76.2	
전기	47.3	-	-	47.3	

임원 보수체계의 자세한 내용은 2026.3.5일 '보수체계 연차보고서'를 참조하시기 바랍니다.

- 이연보수의 조정

(단위: 억원)

구분	이연보수액	이연보수액 축소액		
		직접적조정	간접적조정	직·간접적 조정에 노출된 금액
당기	-	-	-	76.2
전기	-	-	-	47.3

임원 보수체계의 자세한 내용은 2026.3.5일 '보수체계 연차보고서'를 참조하시기 바랍니다.

사무소 현황

●● BNK금융지주

(2025년 12월 31일 현재)

점포명	주소	전화번호
본점	부산광역시 남구 문현금융로 30 (문현동) 부산은행 본점 19층	051-620-3000

●● 부산은행

점포명	주소	전화번호
W스퀘어	부산광역시 남구 분포로 145, W스퀘어 2088호 (용호동)	051-612-8291
가야동	부산광역시 부산진구 가야대로 610 (가야동)	051-892-3660
감만동(영)	부산광역시 남구 석포로 72, 3층 (대연동)	051-642-5421
감전동금융센터	부산광역시 사상구 새벽로 160 (감전동)	051-312-5301
감천동	부산광역시 사하구 옥천로 6 (감천동)	051-204-1011
강남금융센터	서울특별시 서초구 강남대로 279 (서초동)	02-598-6191
강서산단	부산광역시 강서구 미음산단로 127번길 21 (구랑동, BNK금융그룹IT센터)	051-971-4848
개금동	부산광역시 부산진구 가야대로 494 (개금동)	051-891-4001
개금사랑(영)	부산광역시 부산진구 복지로 49 (개금동)	051-891-7007
거제고현	경상남도 거제시 거제중앙로 29길 15 (고현동)	055-635-9100
거제동	부산광역시 연제구 거제대로 166 (거제동)	051-863-0122
검찰청(영)	부산광역시 연제구 법원로 15 (거제동)	051-502-1568
경성대학교(영)	부산광역시 남구 수영로 309 (대연동)	051-625-1628
광남	부산광역시 수영구 광남로 33 (남천동)	051-625-2201
광안동	부산광역시 수영구 수영로 618번길 4(1,2층)	051-752-4161
괘법동(영)	부산광역시 사상구 운산로 28 (괘법동)	051-313-0223
괴정동	부산광역시 사하구 낙동대로 225 (괴정동)	051-206-7571
교대역(영)	부산광역시 연제구 중앙대로 1217 (거제동)	051-506-1661
구남(영)	부산광역시 북구 백양대로 1025 (구포동, 협진태양프라자)	051-335-9393
구로디지털금융센터	서울특별시 구로구 디지털로 300, 6층 (구로동, 지밸리비즈플라자)	02-2082-2540
구서동	부산광역시 금정구 구서로 23 (구서동)	051-514-2103
구포	부산광역시 북구 백양대로 1200, 2층 (덕천동)	051-332-4201
구포3동(영)	부산광역시 북구 시랑로79번길 20-5 (구포동)	051-332-5205
국제여객터미널(영)	부산광역시 동구 총장대로 206(초량동,국제여객터미널 2층)	051-462-7706
금곡동(영)	부산광역시 북구 금곡대로616번길 55	051-362-2151
금사공단	부산광역시 금정구 서동로 173 (서동)	051-531-8311
금정구청(영)	부산광역시 금정구 중앙대로 1777 (부곡동)	051-518-4046
기장	부산광역시 기장군 기장읍 읍내로 98	051-722-6085
기찰(영)	부산광역시 금정구 수림로 15 (부곡동)	051-581-0855
김해공항	부산광역시 강서구 공항진입로 108 (대저2동)	051-971-2643
김해금융센터	경상남도 김해시 가락로 23, 2층 (부원동)	055-334-1251
김해주촌공단	경상남도 김해시 주촌면 골든루트로 66번길 5	055-324-8660
남구청(영)	부산광역시 남구 못골로 19 (대연동)	051-644-2505
남양산(영)	경상남도 양산시 양산역로 71 (중부동)	055-365-0175

점포명	주소	전화번호
남천동	부산광역시 수영구 황령대로 473번길 15 (남천동, 엑슬루타워)	051-623-8515
내성(영)	부산광역시 동래구 총렬대로 118 (온천동)	051-504-9986
내외동	경상남도 김해시 내외중앙로 60, 신한프라자 101호 (내동)	055-324-2610
냉정역(영)	부산광역시 사상구 가야대로 370 (주례동)	051-324-6851
녹산공단	부산광역시 강서구 녹산산단232로 38-26 (송정동)	051-831-0201
녹산중앙	부산광역시 강서구 녹산산단335로 16 (송정동)	051-831-8811
다대2동(영)	부산광역시 사하구 다대로429번길 15 (다대동)	051-266-4893
다대포	부산광역시 사하구 다대로 544, 진요빌딩 104호 (다대동)	051-263-8267
당감동	부산광역시 부산진구 당감로 48 (당감동)	051-895-9711
당리동	부산광역시 사하구 낙동대로 401-1 (당리동)	051-205-6511
당평	부산광역시 부산진구 백양관문로 7 (개금동)	051-895-8432
대구금융센터	대구광역시 달서구 달구벌대로 1686, (두류동, 수송빌딩)	053-656-9304
대신동	부산광역시 서구 구덕로 325 (서대신동3가)	051-248-6501
대연3동(영)	부산광역시 남구 황령대로 319번가길 158-4, 1층 (대연동)	051-626-8177
대연동	부산광역시 남구 수영로 234 (대연동)	051-627-3117
대저동	부산광역시 강서구 낙동북로 477 (대저1동)	051-972-0411
대전금융센터	대전광역시 서구 둔산로 64(굿모닝빌딩 101호)	042-486-9334
덕계	경상남도 양산시 덕계로 91 (덕계동)	055-367-0093
덕포동	부산광역시 사상구 사상로 305 (덕포동)	051-305-0310
동구청(영)	부산광역시 동구 구청로 1 (수정동)	051-464-3093
동김해	경상남도 김해시 인제로 57, 2층 (어방동 향원당빌딩)	055-322-9896
동대신동(영)	부산광역시 서구 대영로 87 (동대신동2가)	051-244-4440
동래금융센터	부산광역시 동래구 명륜로94번길 54 (수안동)	051-558-4937
동명대학교(영)	부산광역시 남구 신선로428(용당동, 동명대학교 산학협력관)	051-626-7960
동아대학교(영)	부산광역시 사하구 낙동대로550번길 37 (하단동)	051-293-4040
동의과학대학교(영)	부산광역시 부산진구 양지로 54 (양정동, 동의과학대학교 진리관)	051-852-8661
두실	부산광역시 금정구 중앙대로 1939 (구서동)	051-515-6920
마린제니스	부산광역시 해운대구 마린시티2로 33 (우동)	051-742-3773
마산	경상남도 창원시 마산회원구 봉양로 190 (봉암동)	055-255-0161
만덕동	부산광역시 북구 덕천로 299 (만덕동)	051-336-8461
망미동	부산광역시 수영구 과정로 43 (망미동)	051-754-3000
메트로자이(영)	부산광역시 남구 신선로 566, GS하이츠자이 상가 (용호동)	051-626-8401
명륜동(영)	부산광역시 동래구 명륜로 192 (명륜동)	051-556-8362
명장동(영)	부산광역시 동래구 반송로 325 (명장동)	051-529-3217
명지	부산광역시 강서구 명지오션시티11로 66 (명지동)	051-271-3101
명지국제신도시	부산광역시 강서구 명지국제8로 251(명지국제타워, 명지동)	051-271-8091
모라동	부산광역시 사상구 사상로 448 (모라동)	051-304-0082
물운대(영)	부산광역시 사하구 다대로 702 (다대동)	051-263-8633
무거동	울산광역시 남구 대학로 164, 114호115호 (무거동, KCC웰스타워)	052-225-2436
문현동	부산광역시 남구 수영로 27 (문현동)	051-645-9651
물금신도시(영)	경상남도 양산시 물금읍 야리로 45	055-365-8303
미남	부산광역시 동래구 총렬대로 107번길 65(온천동)	051-556-4601
민락동	부산광역시 수영구 광안해변로 293(민락동)	051-751-4961

점포명	주소	전화번호
반송동	부산광역시 해운대구 아랫반송로21번길 34 (반송동)	051-542-1131
반송운봉(영)	부산광역시 해운대구 신반송로 208 (반송동)	051-543-2170
반여2동(영)	부산광역시 해운대구 재반로 213 (반여동)	051-784-0035
반여동	부산광역시 해운대구 선수촌로21번길 7 (반여동)	051-526-7071
범내골금융센터	부산광역시 부산진구 중앙대로 618 (범천동)	051-646-8357
범일동	부산광역시 동구 범일로 92 (범일동)	051-663-1010
범천동(영)	부산광역시 동구 중앙대로 538 (범일동)	051-634-3951
법원(영)	부산광역시 연제구 법원로 31 (거제동)	051-503-2750
법조타운	부산광역시 연제구 법원로 28 (거제동)	051-504-1826
백스코(영)	부산광역시 해운대구 APEC로 55 지상 4호 (우동)	051-744-4161
봉래동(영)	부산광역시 영도구 태종로 139 (봉래동3가)	051-414-9508
부곡동	부산광역시 금정구 부곡로 117 (부곡동)	051-515-2281
부산국제금융센터	부산광역시 남구 문현금융로 40, 901호(문현동, 부산국제금융센터)	051-647-9613
부산서부지원(영)	부산광역시 강서구 명지국제7로 77 (명지동, 부산서부지원청사 내)	051-294-9460
부산서부지청(영)	부산광역시 강서구 명지국제7로 67 (명지동, 부산서부지청 종합민원실 내)	051-201-0391
부산시교육청	부산광역시 부산진구 화지로 12 (양정동)	051-862-3271
부산시청	부산광역시 연제구 중앙대로 1001 (연산동)	051-852-0066
부산외국어대학교(영)	부산광역시 금정구 금샘로 485번길 65(남산동, 부산외국어대학교 A동 121호)	051-512-0301
부산진구청(영)	부산광역시 부산진구 시민공원로 30 (부암동)	051-816-3830
부전동	부산광역시 부산진구 새싹로 1 (부전동)	051-803-0851
부전시장(영)	부산광역시 부산진구 부전로 166 (부전동)	051-803-5404
부전역	부산광역시 부산진구 중앙대로 807 (부전동)	051-816-3451
부천	경기도 부천시 상동로 112, 201호(상동)	032-329-8536
부평동금융센터	부산광역시 중구 대청로 56 (부평동2가)	051-241-3561
북구청(영)	부산광역시 북구 낙동대로1570번길 33 (구포동)	051-305-3731
사상	부산광역시 사상구 사상로 5 (주례동)	051-314-5011
사상공단	부산광역시 사상구 낙동대로901 (감전동)	051-328-0650
사상구청(영)	부산광역시 사상구 학감대로 242 (감전동)	051-312-3505
사직동	부산광역시 동래구 아시아드대로 189 (사직동)	051-502-9005
사직운동장	부산광역시 동래구 사직북로 15 (사직동)	051-501-1161
사직행복(영)	부산광역시 동래구 미남로 75 (사직동)	051-502-5928
사하구청(영)	부산광역시 사하구 낙동대로398번길 12 (당리동)	051-205-3590
삼계동	경상남도 김해시 삼계중앙로 37 (삼계동)	055-331-2911
삼산동	울산광역시 남구 삼산로 262 (삼산동)	052-258-0500
서구청(영)	부산광역시 서구 구덕로 120 (토성동4가)	051-245-0952
서동(영)	부산광역시 금정구 서동로 75-7 (부곡동)	051-518-8391
서부산유통단지	부산광역시 강서구 유통단지1로 41, 부산티플렉스 본관동 101호 (대저2동)	051-796-0021
서울금융센터	서울특별시 중구 세종대로 55 부영태평빌딩 2층	02-758-6100
성수동금융센터	서울특별시 성동구 성수일로 12길 35, 모문243 2층	02-499-9574
센텀	부산광역시 해운대구 센텀중앙로 78 (우동)	051-744-8131
센텀파크(영)	부산광역시 해운대구 센텀중앙로 145 (재송동, 더샵센텀파크1차아파트)	051-744-6311
송도(영)	부산광역시 서구 송무대로 35 (암남동)	051-253-0103
송정(영)	부산광역시 해운대구 송정중앙로 13 (송정동)	051-701-1407

점포명	주소	전화번호
수영	부산광역시 수영구 수영로 693 BNK수영타워 2층	051-752-0166
수영구청(영)	부산광역시 수영구 남천동로 100 (남천동)	051-628-4294
수영민락역(영)	부산광역시 수영구 수영로741번길 12 (수영동)	051-751-4701
수원금융센터	경기도 수원시 팔달구 효원로 303 삼호파크타워 1층	031-267-4115
수정동	부산광역시 동구 중앙대로361번길 14, 본관11층(수정동,IM빌딩해양수산부)	051-441-6581
스포원(영)	부산광역시 금정구 체육공원로399번길 324 (두구동, 스포원2층)	051-508-8691
시화공단	경기도 시흥시 경기과기대로219,길산에스에스티지식산업센터101호102호(정왕동)	031-431-9368
신개금(영)	부산광역시 부산진구 백양대로298 (개금동, 신개금엘지아파트)	051-897-2462
신라대학교(영)	부산광역시 사상구 백양대로700번길 140(래법동)	051-999-6941
신만덕(영)	부산광역시 북구 덕천로234번길 5 (만덕동)	051-338-0636
신모라(영)	부산광역시 사상구 백양대로 923 (모라동)	051-316-0619
신창동	부산광역시 중구 광복중앙로 13 (신창동1가)	051-245-9382
신평동금융센터	부산광역시 사하구 장평로 278 (신평동)	051-205-0771
신평역(영)	부산광역시 사하구 하신번영로 183 (신평동)	051-293-3345
아미동(영)	부산광역시 서구 까치고개로 191 (아미동2가)	051-253-7771
안락동	부산광역시 동래구 총렬대로 353 (안락동)	051-532-0450
아음동	울산광역시 남구 수암로230 (아음동, 세화프라자)	052-276-7930
양산석산(영)	경상남도 양산시 동면 금오13길 12	055-385-3922
양산종합금융센터	경상남도 양산시 중앙로 208 (북부동)	055-386-0124
양정동	부산광역시 부산진구 중앙대로 932 (양정동)	051-852-0161
연양	울산광역시 울주군 삼남면 중평로 27	052-262-2112
여의도	서울특별시 영등포구 국제금융로2길 24 (여의도동)	02-783-6191
연미	부산광역시 연제구 연수로 215(연산동)	051-863-9121
연산동	부산광역시 연제구 중앙대로 1073 (연산동)	051-865-1601
연서	부산광역시 연제구 세병로 39 (연산동)	051-863-4536
연안	부산광역시 동래 안연로 74, 2층 (안락동)	051-521-3124
연제구청(영)	부산광역시 연제구 연제로 2 (연산동)	051-865-3607
연지동	부산광역시 부산진구 새싹로 144 (연지동)	051-809-1351
연천	부산광역시 연제구 과정로 276 (연산동)	051-861-3344
영도구청(영)	부산광역시 영도구 태종로 423 (청학동)	051-418-4571
영도금융센터	부산광역시 영도구 절영로 27 (대교동2가)	051-416-2421
영도동삼동(영)	부산광역시 영도구 동삼로 56, 한나타워 3층 (동삼동)	051-415-0063
영선동(영)	부산광역시 영도구 영선대로 75 (영선동2가)	051-414-9646
영업부	부산광역시 남구 문현금융로 30 (문현동)	051-661-4000
영주동(영)	부산광역시 중구 대영로 224 (영주동)	051-463-8011
온천동	부산광역시 동래구 금강공원로 13-1 (온천동)	051-555-1461
용당	부산광역시 남구 유엔평화로 165 (용당동)	051-624-9876
용원	경상남도 창원시 진해구 안골로 338, 드림빌딩 1층 (용원동)	055-552-6425
용호동	부산광역시 남구 용호로 141 (용호동)	051-623-1691
울산	울산광역시 남구 두왕로 154번길 13 (선암동)	052-267-5301
울산중앙	울산광역시 중구 번영로 329, 1층 (옥교동,센터럴프라자)	052-243-2100
울산호계	울산광역시 북구 호계로 328 (신천동)	052-285-2121
이기대(영)	부산광역시 남구 용호로 190-1 (용호동)	051-626-8845

점포명	주소	전화번호
인천	인천광역시 남동구 은청로 9	032-822-8966
일광	부산광역시 기장군 일광면 해빛로 17	051-721-0121
장림동	부산광역시 사하구 장림변영로 35 (장림동)	051-263-5101
장산	부산광역시 해운대구 세실로 43 (좌동)	051-702-1824
장유	경상남도 김해시 계동로 233	055-313-9802
장전동	부산광역시 금정구 금정로 75 (장전동)	051-512-1012
재송동	부산광역시 해운대구 재반로 107, 2층 (재송동)	051-782-1161
전포역	부산광역시 부산진구 전포대로 200 (전포동)	051-802-1236
정관	부산광역시 기장군 정관면 정관7로 3, 광장이아울렛 101호	051-727-3270
정관모전(영)	부산광역시 기장군 정관면 정관로 395(모전리)	051-728-7678
좌동	부산광역시 해운대구 대천로103번길 29 (좌동)	051-701-0053
중구청(영)	부산광역시 중구 중구로 120 (대청동1가)	051-465-3520
중앙동	부산광역시 중구 중앙대로 96 (중앙동4가)	051-469-0181
진영	경상남도 김해시 진영읍 서부로 15, 2층 (설창리, 위커힐빌딩)	055-343-7125
창원	경상남도 창원시 성산구 중앙대로 89, 라쿠비오피스텔 110호,205호 (중앙동)	055-263-7661
찾아가는부산은행 1호(영)	부산광역시 남구 문현금융로 30 (문현동)	051-642-3300
찾아가는부산은행 2호(영)	부산광역시 남구 문현금융로 30 (문현동)	051-642-3300
청학동	부산광역시 영도구 태종로 321 (청학동)	051-416-2425
초량동	부산광역시 동구 중앙대로251번길 29 (초량동)	051-468-3391
초읍동(영)	부산광역시 부산진구 성지로 52 (연지동)	051-816-5441
총무동	부산광역시 서구 총무대로 280 (총무동1가)	051-242-3571
토곡	부산광역시 연제구 과정로 140 (연산동)	051-758-2562
팔송	부산광역시 금정구 중앙대로 2089 (남산동)	051-516-8552
평택	경기도 평택시 고덕중앙로 200-4 우성고덕타워 2층	031-668-7231
하단동	부산광역시 사하구 하신중앙로 348 (하단동)	051-205-3262
학장동	부산광역시 사상구 대동로 94 (학장동)	051-328-3051
해양수산부(영)	부산광역시 동구 고관로 125 (수정동)	051-468-1722
해운대	부산광역시 해운대구 중동1로 35-1 (중동)	051-746-1351
해운대구청(영)	부산광역시 해운대구 중동2로 11 (중동)	051-746-3931
해운대우동	부산광역시 해운대구 해운대로 407 (우동)	051-744-5490
화명동	부산광역시 북구 화명신도시로 120 (화명동)	051-361-2378
화명수정	부산광역시 북구 학사로 8, 2층 (화명동,크리스탈타워상가)	051-342-5841
화전공단	부산광역시 강서구 화전산단6로 71, 부산기계공업조합 1층 (화전동)	051-971-8899

● 부산은행 해외지점

점포명	주소	전화번호
칭다오	Room No. 1403,1404, Building 8, 195 HongKong east road, Laoshan district, Qingdao, Shandong, China	86-532-8667-9021
호치민	1502, M Plaza Saigon Bld, 39 Le Duan Street, District 1, Ho Chi Minh City, Vietnam	84-28-7301-6200
난징	18F, Block B, Xingzhi Science Park, No.6 Xingzhi Road, Nanjing Economic and Technological Development Zone, Nanjing, Jiangsu,China	86-025-8691-6698

● 부산은행 해외사무소

점포명	주소	전화번호
뭄바이	Office No.120, 414,Senapati Bapat Marg, Lower Parel, Mumbai, India	91-22-6690-7591
양곤	Room 602,Malikka Condo,Tower C, Thingangyun Town-ship, Yangon	95-925-014-1929
하노이	R3109 31st Floor, East tower, Lotte Center Hanoi, 545 Lieu Giai street, BaDinh District, Hanoi, Vietnam	84-24-3232-1736

● 경남은행

점포명	주소	전화번호
본점	경남 창원시 마산회원구 3·15대로 642	055-290-8000
마산자유무역	경상남도 창원시 마산회원구 자유무역 1길 24	055-255-2651
영업부	경상남도 창원시 마산회원구 3·15대로 642	055-290-8800
양덕동	경상남도 창원시 마산회원구 양덕로 135	055-251-7421
회원동	경상남도 창원시 마산회원구 북성로 115	055-248-5341
합성동	경상남도 창원시 마산회원구 3·15대로 812 (동마빌딩 1,2층)	055-299-4101
봉암동	경상남도 창원시 마산회원구 양덕로 7-1	055-297-5721
중리	경상남도 창원시 마산회원구 내서읍 호원로 317	055-232-3300
내서	경상남도 창원시 마산회원구 내서읍 삼계로 5	055-232-8630
마산대학	경상남도 창원시 마산회원구 내서읍 함마대로 2640 창의관 1층	055-232-7012
마산회원구청	경상남도 창원시 마산회원구 삼호로 63 회원구청 민원실 내	055-251-1734
메트로시티	경상남도 창원시 마산회원구 삼호로 80 메트로시티 상가 212동 102호	055-801-2271
삼성창원병원	경상남도 창원시 마산회원구 팔용로 158 삼성창원병원 신축 본관 1층	055-801-2310
창신대학	경상남도 창원시 마산회원구 팔용로 262 창신대학 제2캠퍼스 학생회관 1층	055-288-8311
산호동	경상남도 창원시 마산합포구 합포로 215	055-241-2391
중앙동	경상남도 창원시 마산합포구 3·15대로 188	055-247-9001
남마산	경상남도 창원시 마산합포구 해안대로 7 남부시네마타운 201호	055-245-5111
경남대	경상남도 창원시 마산합포구 경상남도대학로 7	055-245-9572
창동	경상남도 창원시 마산합포구 남성로 123	055-246-7151
진동	경상남도 창원시 마산합포구 진동면삼진의거대로 623	055-271-6413
마산법원	경상남도 창원시 마산합포구 완월동 7길 16 마산지원 1층 민원실	055-247-8790
마산합포구청	경상남도 창원시 마산합포구 3·15대로 210 합포구청 1층	055-248-4047

점포명	주소	전화번호
월영	경상남도 창원시 마산합포구 가포순환로 33, 1동 상가 203호, 204호	055-248-8812
명곡	경상남도 창원시 의창구 원이대로 265	055-288-2151
팔용동	경상남도 창원시 의창구 평산로 96 웰빙프라자 1층 101호	055-252-1511
봉곡동	경상남도 창원시 의창구 창이대로 309번길 9 쌍둥이상가빌딩 101~104호	055-237-9821
소답동	경상남도 창원시 의창구 의안로 17번길 2	055-255-6137
창원대산	경상남도 창원시 의창구 대산면 진산대로 355번길 14-16	055-252-8822
경남도청	경상남도 창원시 의창구 중앙대로 300 경남도청 신관 지하 1층	055-264-3512
유니시티	경상남도 창원시 의창구 중동중앙로 47	055-252-8444
창원대로	경상남도 창원시 의창구 창원대로 390 104호	055-289-3031
경남테크노파크	경상남도 창원시 의창구 창원대로 18번길 22 경남테크노파크 본부동 1층	055-292-6228
의창구청	경상남도 창원시 의창구 원이대로 56번길 19-15 의창구청 內 1층	055-265-1825
창원파티마병원	경상남도 창원시 의창구 창이대로 45, 1층	055-801-1170
북면	경상남도 창원시 의창구 북면 동전로 63 현대힐프라자 104호, 203호	055-801-1154
창원영업부	경상남도 창원시 성산구 중앙대로 23	055-281-6111
반송동	경상남도 창원시 성산구 원이대로 473번길 26	055-283-1938
가음정	경상남도 창원시 성산구 대정로 36	055-285-7231
창원중앙	경상남도 창원시 성산구 원이대로 581	055-267-1711
창원시청	경상남도 창원시 성산구 중앙대로 151 창원시청 내	055-275-7181
대방동	경상남도 창원시 성산구 가양로 124번길 7 선린빌딩 1층	055-264-7250
도월	경상남도 창원시 성산구 동산로 122 스키아일랜드파크 111호	055-267-1888
상남동	경상남도 창원시 성산구 상남로 60 (오션타워 102호)	055-281-8941
용지로	경상남도 창원시 성산구 용지로 226	055-287-4484
창원공단	경상남도 창원시 성산구 공단로 230 제디동 102호	055-289-1043
창원법원	경상남도 창원시 성산구 창이대로 681창원지방법원 별관1층 내	055-262-5630
성산구청	경상남도 창원시 성산구 창원대로 1086 성산구청 민원실	055-261-0421
창원시설공단	경상남도 창원시 성산구 원이대로 450 주경기장내 1층	055-801-1006
창원컨벤션센터	경상남도 창원시 성산구 원이대로 362 CECO 내 전시동	055-212-1190
석동	경상남도 창원시 진해구 진해대로 752 아리온시네마빌딩 1층	055-544-2692
용원	경상남도 창원시 진해구 용원서로 44	055-552-6491
진해대로	경상남도 창원시 진해구 진해대로 1114번길 15	055-542-6980
진해	경상남도 창원시 진해구 총장로 124	055-546-5661
진해구청	경상남도 창원시 진해구 진해대로 1101 진해구청 1층	055-541-0646
아음동	울산광역시 남구 수암로 250	052-274-4215
울산영업부	울산광역시 남구 중앙로 202	052-262-1305
문수로	울산광역시 남구 문수로 377	052-269-2840
굴화	울산광역시 남구 울밀로 2906(무거동) 한솔애플타워 101~103호	052-277-7481
신북	울산광역시 남구 대학로 144	052-247-9453
수암	울산광역시 남구 수암로 130 미디어스빌딩 1층	052-267-3314
울산중앙	울산광역시 남구 돌길로 281	052-260-2042
울산시청	울산광역시 남구 중앙로 201울산광역시청 본관 1층	052-265-3871
울산대	울산광역시 남구 대학로 93울산대학교 학생회관 내	052-277-4291
삼산동	울산광역시 남구 삼산로 316	052-256-4704
울산법원	울산광역시 남구 법대로 55	052-261-2390

점포명	주소	전화번호
울산도시공사	울산광역시 남구 두왕로 318	052-267-3265
달동	울산광역시 남구 번영로 115	052-258-4800
우정동	울산광역시 중구 명륜로 33	052-246-0750
병영	울산광역시 중구 번영로 574	052-292-5151
학성	울산광역시 중구 화합로 362	052-704-5400
태화동	울산광역시 중구 태화로 175	052-245-6984
성남동	울산광역시 중구 학성로 97	052-246-0850
울산시설공단	울산광역시 중구 염포로 55 울산시설공단 내	052-704-5400
울산테크노파크	울산광역시 중구 종가로 15	052-277-0791
호계	울산광역시 북구 호계로 299	052-286-1063
화봉동	울산광역시 북구 화봉로 67	052-288-3703
중소기업지원	울산광역시 북구 산업로 915 울산중소기업종합지원센터 1층	052-289-9700
울산차량등록사업소	울산광역시 북구 진장유동로 5 울산차량등록사업소 1층	052-269-2959
전하동	울산광역시 동구 방어진순환도로 739	052-232-2984
남목	울산광역시 동구 방어진순환도로 1145	052-232-2981
대송	울산광역시 동구 대학길 30 명송빌딩 1층	052-236-1781
언양	울산광역시 울주군 언양읍동문길 58	052-262-0205
구영	울산광역시 울주군 범서읍구영로 126	052-212-9038
온산	울산광역시 울주군 온산읍덕남로 72	052-238-2126
울산과학기술원	울산광역시 울주군 언양읍유니스트길 50	052-262-1305
부산영업부	부산광역시 부산진구 중앙대로 709 서면금융프라자빌딩 1층	051-246-9331
사상	부산광역시 사상구 광장로 40	051-312-7205
동래	부산광역시 동래구 중앙대로 1325 이센타워 201호	051-557-5971
녹산	부산광역시 강서구 녹산산단 335로 5	051-831-3250
해운대	부산광역시 해운대구 해운대해변로 154 마리나센터 101호	051-743-7131
정관	부산광역시 기장군 정관읍 정관로 601	051-727-8811
하단	부산광역시 사하구 낙동남로 1409 정우M-Tower 1층	051-205-2703
화전공단	부산광역시 강서구 화전산단6로 163	051-941-7092
김해	경상남도 김해시 김해대로 2341	055-332-5501
어방동	경상남도 김해시 분성로 524	055-321-0132
내외동	경상남도 김해시 내외중앙로 75	055-322-3311
진영	경상남도 김해시 진영읍 분산로 15-17 굿프라임시티 140호~144호	055-343-5551
장유	경상남도 김해시 능동로 159 메드피아빌딩 1층	055-314-1910
지내동	경상남도 김해시 김해대로 2669	055-326-0531
울하	경상남도 김해시 울하1로 106 네오피라자 104호	055-314-0156
김해삼계	경상남도 김해시 가야로 30번길 1	055-312-4351
진례기업금융	경상남도 김해시 진례면 서부로 913 대경프라자 1층	055-345-6914
김해시청	경상남도 김해시 김해대로 2401 김해시청 민원청사 1층 내	055-325-1768
주촌공단	경상남도 김해시 주촌면 골든루트로 77	055-329-6750
대청	경상남도 김해시 변화1로 70 유토피아빌딩 1층 101~108호	055-314-1910
양산	경상남도 양산시 삼일로 102	055-384-9911
서창	경상남도 양산시 삼호 1길 55	055-366-7600
물금	경상남도 양산시 물금읍 서들로 148	055-366-2061

점포명	주소	전화번호
양산기업금융	경상남도 양산시 양산대로 998	055-367-7645
산막공단	경상남도 양산시 산막공단북9길 59(산막동)	055-367-9267
양산시청	경상남도 양산시 중앙로 33-2	055-367-9168
서울영업부	서울특별시 중구 세종대로 9길 42, 1층	02-3455-1900
여의도	서울특별시 영등포구 국제금융로 2길 36 유화증권빌딩 2층	02-785-1271
강남	서울특별시 강남구 영동대로 421 삼탄빌딩 2층	02-561-5500
마곡	서울특별시 강서구 공항대로 227 마곡센트럴타워1 2층 204호~207호	02-2623-5070
가산디지털	서울특별시 금천구 가산디지털1로 204, 반도아아비밸리 1층	02-2623-5122
위례	경기도 성남시 수정구 위례광장로 19 아이페리온 2층 205, 206호	031-778-0000
동탄	경기도 화성시 동탄대로 495 동탄역리치안 2층 205, 206호	031-778-0020
하남	경기도 하남시 미사강변동로 79 미사역타워 5층 503호, 504호	031-778-0040
시흥배곧	경기도 시흥시 서울대로 278번길 19-13 호반써밋플레이스C1상가 2층	031-778-0060
진주중앙	경상남도 진주시 진주대로 1042	055-741-2014
남진주	경상남도 진주시 진주대로 884	055-753-8891
진주	경상남도 진주시 동진로 154	055-752-8121
평거동	경상남도 진주시 진양호로 284 신안빌딩 1층	055-748-4314
진주시청	경상남도 진주시 동진로 155 진주시청 1층	055-755-7458
정촌공단	경상남도 진주시 정촌면 화개천로 126	055-755-7461
진주영업부	경상남도 진주시 총의로 26	055-801-7500
초장동	경상남도 진주시 초전북로51번길 8	055-752-3626
LH	경상남도 진주시 총의로 19 LH진주사옥	055-761-2311
옥포	경상남도 거제시 옥포대첩로 39	055-687-0151
거제고현	경상남도 거제시 거제중앙로 1895	055-635-5591
거제	경상남도 거제시 서문로 3길 26 원명빌딩 101호	055-632-4105
한화오션	경상남도 거제시 거제대로 3370 대우조선해양(주) 내	055-682-5265
통영	경상남도 통영시 무전대로 33	055-645-3191
삼천포	경상남도 사천시 중앙로 85	055-833-3541
고성	경상남도 고성군 고성읍 동외로 149	055-673-4601
거창	경상남도 거창군 거창읍 거렬로 116	055-944-4591
밀양	경상남도 밀양시 밀양대로 1757, 1층	055-355-2311
창녕	경상남도 창녕군 창녕읍 군청길 18 성동빌딩 102~105호	055-532-0750
남해	경상남도 남해군 남해읍 화전로 116	055-864-6894
사천	경상남도 사천시 사천읍 역사길 11-22	055-853-4451
함안	경상남도 함안군 가야읍 말산로 15	055-583-5541
합천	경상남도 합천군 합천읍 충효로 70	055-932-9783
의령	경상남도 의령군 의령읍 의병로 24길 4	055-573-1235
함양	경상남도 함양군 함양읍 고운로 60	055-962-6891
산청	경상남도 산청군 산청읍 산엔청로 12	055-312-4351
하동	경상남도 하동군 하동읍 중앙로 15	055-883-8536
칠원	경상남도 함안군 칠원읍 삼철로 148	055-587-9613
한국항공우주산업	경상남도 사천시 사남면 공단1로 78 한국항공우주산업(주) 내 복지동 2층	055-801-7400
통영지원	경상남도 통영시 용남면 동달안길 67, 창원지방법원 통영지원내	055-801-6241
현풍	대구광역시 달성군 현풍면 테크노중앙대로 243 타임스퀘어 112호	053-611-9970

점포명	주소	전화번호
포항	경상북도 포항시 남구 포스코대로 358 일선빌딩 1층	054-273-6114
외동기업금융	경상북도 경주시 외동읍우박길 57	054-777-6106

●● BNK캐피탈

점포명	주소	전화번호
본사	부산광역시 부산진구 새싹로1, 9층(부전동)	051-665-1000
부울경오도지점	부산광역시 부산진구 새싹로1, 7층(부전동)	051-665-1054
서울오토지점	서울특별시 국제금융로2길 24, 20층	02-2059-0359
마포지점	서울특별시 마포구 서강로 82, 4층 (창전동)	02-3274-4701
대전지점	대전광역시 유성구 유성대로 510 복용동자동차매매센터 104호, 105호, 106호	042-479-6091
광주지점	광주광역시 서구 상무중앙로 9, 동양빌딩 8층(치평동)	062-370-0948
대구지점	대구광역시 서구 문화로 37, 제6층 제매매장 사무실 7호, 8호(이현동, 엠월드)	053-740-1401
창원지점	경상남도 창원시 마산회원구 용마로126, 석호빌딩 4층(양덕동)	055-260-9634
강서지점	서울시 강서구 양천로53길 30, 서서울모터리움 107호	02-3274-4779
경기지점	경기도 수원시 권선구 권선로 308-5, 도이치오토월드 1층(고색동)	031-229-4972
서울산업금융지점	서울특별시 국제금융로2길 24, 11층	02-2059-0353
부산산업금융지점	부산광역시 부산진구 새싹로1, 7층(부전동)	051-665-1027

●● BNK캐피탈 해외현지법인

	주소	전화번호
캄보디아 현지법인	B-Ray Building, Ground-4th Floor, Preah Norodom Blvd, 'Sangkat Tonle Basak, Khan Chamkar Mon, Phnom Penh City, Cambodia	+855-(0)23-213900
Angk Snuol District Branch	Chong Bangkoul Village, Baek Chan Commune, Angk Snuol District, Kandal Province	+855-(0)24 900 112
Krong Chbar Mon Branch	Borei Kammeakkar Village, Sangkat Rokar Thum, Krong Chbar Mon, Kampong Speu Province	+855-(0)25 210-229
Tram Kak District Branch	Angk Ta Saom Village, Angk Ta Saom Commune, Tram Kak District, Takeo Province	+855-(0)32 215-215
Krong Odongk Maechay Branch	Phum Srah Keo, Sangkat Veang Chas, Krong Odongk Maechay, Kampong Speu Province	+855-(0)25 218-282
Siemreap Province Branch	National Road Number 6A, Phum Chongkaosou, Sangkat Sla Kram, Krong Siem Reap, Siemreap Province	+855-(0)63 756-722
Khsach Kandal District Branch	Preaek Ta Meak Village, Preaek Ta Meak Commune, Khsach Kandal District, Kandal Province	+855-(0)24 900-131
Kandal Stueng District Branch	Siem Reab Village, Siem Reab, Commune, Kandal Stueng District, Kandal Province	+855-(0)24 900-135
Krong Kampot Branch	National Road Number 3, Phum Svay Thum, Sangkat Krang Ampil, Krong Kampot, Kampong Speu Province	+855-(0)33 900 110
Basedth District Branch	National Road Number 41, Phsar Slab Leang Village, Svay Rumpear Commune, Basedth District, Kampong Speu Province	+855-(0)25 900 110
Cheung Prey District Branch	National Road Number 6, Pana Village, Soutib Commune, Cheung Prey District, Kampong Cham Province	+855-(0)42 900 110

	주소	전화번호
Krong Serei Saophoan Branch	National Road Number 5, Phum Bei, Sangkat Preah Ponlea, Krong Serei Saophoan, Banteay Meanchey Province	+855-(0)54 900 112
Krong Poay Paet Branch	National Road Number 5, Phum Baliley 2, Sangkat Paoy Paet, Krong Paoy Paet, Banteay Meanchey Province	+855-(0)54 900 110
Svay Antor District Branch	Svay Antor Ti Muoy Village, Svay Antor Commune, Svay Antor District, Prey Veng Province	+855-(0)43 900 -119
Peam Ro District Branch	Preaek Reang Village, Banlich Prasat Commune, Peam Ro District, Prey Veng Province	+855-(0)43 900 -118
Bati District Branch	Prohaek Village, Sour Phi Commune, Bati District, Takeo Province	+855-(0)32 900-118
Thpong District Branch	Monourom Village, Monourom Commune, Thpong District, Kampong Speu Province	+855-(0)25 900 -119
미얀마 현지법인	M Tower, No.(527), Pyay Road, 14th Floor, Unit No.14-01 & 14-04, Kamayut Township, Yangon, Myanmar	+95-(0)1-7532741~3
Twantay Branch	Shwe San Taw (10) Street, Shwe San Taw Ward, Twantay Township, Yangon	+95-(0)4-550936
Mingaladon Branch	No(131/A), Hninsiphyu Street, Khayapinyeik Housing, Mingaladon	+95-(0)9-250901713
Mawlamyine Branch	No-11/12B, U Nar Out Street, MyaingTharYar Block, Mawlamyine, Mon State	+95-(0)57-2030213
Taikkyi Branch	No (178), Bawdeegone Ward, Hospital Street, Taikkyi, Yangon	+95-(0)1-5520220
Paung Branch	No. (204), Tamein Byran Road, Paung Ward, Paung.	+95-(0)9-250901720
Thongwa Branch	No (190), 9 Ward, Aung Zay Ya Street, Thongwa Township, Yangon	+95-(0)9-250901715
Kayan Branch	No (425), Yuzana Street, (5) Ward, Kayan Township, Yangon, Myanmar.	+95-(0)9-250901718
Hlegu Branch	No (988/B), TharYarKone Kwin, KyunKaLay Village, Yangon - Mandalay High-way Road, Hlegu, Yangon	+95-(0)1-628040
Hmawbi Branch	No(138/C), Aungmingalar 1st street, TatGyiKone Ward, Hmawbi Township, Yangon	+95-(0)1-20306
Hlaingtharya Branch	No(613), Magway Street, (9) Ward, Hlaing Thar Yar Township, Yangon	+95-(0)9-261176100
Kyaikto Branch	No.32, Phayar Road, Kantkaw Ward, Kyaikhto Township	+95-(0)9-261176096
Pakokku Branch ^{주1)}	Front Yate Thar Street, No(3) Ward, Pakokku Township, Magway	+95-(0)9-261176098
Mudon Branch	No 6, Mawthan street, LanMaGyi Ward, Myoma(1), Mudon, Mon State	+95-(0)57-70924
Kawa Branch	No-17, Kanar St, Ward 5, Kawa Township, Bago Region	+95-(0)9-895702635
Pyay Branch	No.48, War Yone Street, Ta Yote Su Ward-San Daw Area, Pyay Township	+95-(0)9-895702633
Yesagyo Branch ^{주1)}	No (2) Ward, Seiktathukha, Arthawka Street, Yesagyo Township, Magway	+95-(0)9-895702636
Taungdwingyi Branch	No (71), Yakhine Phayar Gyi Street, Shwe Oh (2) Ward, Taungdwingyi Township, Magway	+95-(0)9-895702638
Aunglan Branch	No (Sa/154), Pyay Street, Zay Ya Wadi Ward, Aunglan Township, Magway	+95-(0)9-895702640
Dawei Branch	No (106), Middle Street, TinbawSeik Ward, Dawei Township, Thanintharyi	+95-(0)9-265652260

	주소	전화번호
Pwintbyu Branch	Padauk Street, Ah Shae Pine Ward, Pwintbyu Township, Magway	+95-(0)9-269652251
Chauk Branch ^{주1)}	No (175), Tri Yadanar Street, No (3) Ward, Chauk Township, Magway	+95-(0)9-269652256
Shwebo Branch ^{주1)}	No (22), Wun Taw Eain Yat No (8) Ward, Shwebo Township, Sagaing	+95-(0)9-269652258
Ye Branch	No(5),(5)street, Yangyiaung, Ye, Mon.	+95-(0)9-405149572
Myeik Branch	Shop House A-4, Kan Narr Road, Myeik Township, Thanintharyi	+95-(0)9-405149575
Magway Branch	NO.A(106), 2 Street, Aungsaytanar Ward, Magway Township, Magway	+95-(0)9-405149579
Thayet Branch	NO(13), Lan Ma Taw Street, Shwebonhar Ward, Thayet Township, Magway Region	+95-(0)9-405149581
Myitkyina Branch	No(328), Yan Gyi Aung Ward, Myitkyina Township, Kachin State	+95-(0)9-405149600
Mogaung Branch	No(53), Aung Zay Ya Street, Naungkaingtaw Ward, Mogaung Township, Kachin State	+95-(0)9-405149602
Taze Branch ^{주1)}	No(375), BaYintNaung Street, Myinttar Myaing Ward, Taze Township, Sagaing	+95-(0)9-405149589
Budalin Branch ^{주1)}	No(119), Monywa-YayOo Road, Bandula Ward, Budalin Township, Sagaing	+95-(0)9-405149585
Yinmarbin Branch ^{주1)}	Monywa-Pearl-Kantkaw Road, Ka Gyi Ward, Yinmarbin Township, Sagaing	+95-(0)9-405149597
Palaw Branch ^{주1)}	No(B-68/3), Say Yone Street, 9th Ward, Palaw Township, Tanintharyi	+95-(0)9-405149577
Loilen Branch	No(159), Zizawa Street, 4 Ward, Loilen Township, Shan State	+95-(0)9-405149604
Lawksawk Branch	No(8), Lawksawk-Nyaung Shwe Road, Oaktatar Ward, Lawksawk Township, Shan State	+95-(0)9-883761514
라오스 리스 현지법인	2nd Floor, Premier Building, Setthathirath Road, Phiavat Village, Sisattanak District, Vientiane, Lao PDR	+856-(0)21226030
Champasak Branch	Khankerng willage, Nakhone Parkse District Champasak province, Soupanuvong road	+856-(0)20-9266-6656
Luang Prabang Branch	Pha Kom Village, Luang Prabang District, Luang Prvang Province, Lao PDR	+856-(0)20-9733-0650
Savannakhet Branch	Tha Hay Village, Nakhon Kaisone Phomvihanh District, Savannakhet Province	+856-(0)20-9737-4111
라오스 MFI 현지법인	Unit 25, Sibounheuang Village, Chanthabuly District, Vientiane Capital, Lao PDR	+856-(0)21-220123
카자흐스탄 현지법인	2nd floor, 60 Auezov str., Almaly district, Almaty, Republic of Kazakhstan	+7 775 042 93 65
Shymkent Branch	Madeli Kozha Street 35/1, Al-farabi district, Shymkent city, Republic of Kazakhstan	+7 701 345 80 70
키르기스스탄 현지 법인	145 Shopokov Street, Bishkek, Kyrgyz Republic	+996-500-678-678

주1) 해당 사업장은 25년 12월 기준 휴업중에 있음

●● BNK저축은행

점포명	주소	전화번호
강남금융센터	서울시 강남구 테헤란로 312, 2층(역삼동, 비전타워)	02-3014-7023
여의도금융센터	서울시 영등포구 여의대방로 67길 11, 3층(여의도동, 잡지회관)	02-3014-7095
리테일금융센터	서울시 송파구 양재대로 1220, 2층(방이동)	02-3014-7062
부산금융센터	부산시 동구 범일로 92, 2층(범일동, 부산은행)	051-713-1021
해운대금융센터	부산시 해운대구 해운대로 814, B-3층(좌동, 세종월드프라자)	051-713-1105
IT센터	부산시 강서구 구랑동 1168-4번지 BNK금융그룹 IT센터, 8층	051-713-1203

●● BNK자산운용

점포명	주소	전화번호
본점	서울특별시 영등포구 국제금융로2길 32, 21층(여의도동, 여의도파이낸스타워)	02-6910-1100

●● BNK신용정보

점포명	주소	전화번호
본점	부산광역시 동구 범일로 92, 5층 (범일동)	051-890-5000
경남영업부	경상남도 창원시 성산구 중앙대로 23, 2층 (중앙동)	055-213-7900
서울지점	서울특별시 영등포구 양평로 5, 9층 (당산동5가, 성원빌딩)	02-2056-6001
인천지점	인천광역시 부평구 충선로203번길 50, 702호 (삼산동)	032-713-1610
수원지점	경기도 수원시 팔달구 경수대로 420, 1107호 (인계동, 마라톤빌딩)	031-220-8800
광주지점	광주광역시 서구 상무중앙로 9, 1동 1901호 (치평동, 동양빌딩)	062-715-8900

●● BNK시스템

점포명	주소	전화번호
본점	부산 강서구 미음산단로 127번길 21 BNK금융그룹 IT센터 개발동 8층	051-602-1700

●● BNK벤처투자

점포명	주소	전화번호
본점	서울특별시 강남구 테헤란로 416 (대치동, 연봉빌딩) 15층	02-508-8187
부울경벤처투자센터	부산광역시 해운대구 센텀동로 45, 6층 614호(우동, 웹스빌딩)	051-747-4983
경남지점	경상남도 창원시 의창구 창원대로18번길 46, 2층 3호(팔용동, 경남창원과학기술원)	070-4232-0911

공동광고·시설물 등 공동이용 현황

●● 공동광고 현황

해당사항 없음

●● 시설물 등 공동사용 현황

(2025년 12월 31일 현재)

연번	공동이용 회사명	상호(영업소)명	업무의 범위 ^{주1)}	사무공간(영업점) 주소	공동사용 개시일
1	부산은행 경남은행	서울CIB센터	부산은행: 해양/IB금융부 경남은행: 투자금융부	서울특별시 영등포구 국제금융로2길 24, BNK금융타워 12층	2020.12.18
2	경남은행 투자증권	경남은행·투자증권 복합점포	경남은행: 영업부 투자증권: 경남영업부	경상남도 창원시 마산회원구 3·15대로 642, 경남은행 본점 1층	2015.05.06
3	경남은행 투자증권	경남은행·투자증권 복합점포	경남은행: 울산영업부 투자증권: 울산영업부	울산광역시 남구 중앙로 202, 경남은행 울산영업부 1층	2015.11.26

주1) 각 회사가 사무공간 및 영업점의 공동이용과 관련하여 영위하는 업무의 범위

이용자 편람(주요 용어해설)

● 공동광고 현황

<이용자 편람 작성 예시>

- 연결대상 자회사

한국채택국제회계기준에 따라 연결재무제표를 작성하는 자회사 등을 말하며, 연결대상의 기준과 범위는 한국채택 국제회계기준 기업회계기준서 제 1110호를 따릅니다.

- 비연결대상 자회사

보유한 지분율이 15% 초과하면서 연결대상이 아닌 다른 회사를 비연결대상자회사라고 합니다.

- 보통주배당률

납입자본금에 대한 보통주 배당누계액의 비율을 나타내는 것으로 아래의 산식으로 산출합니다.

- 보통주배당률 = 당해연도 결산후 보통주 배당누계액 / 당해연도 말 보통주 해당 납입자본금 × 100(%)

- 보통주 주당배당액

당해연도 결산후 보통주 1주당 배당누계액을 나타내는 것으로 아래의 산식을 적용하여 산출합니다.

- 보통주 주당배당액 = 당해연도 결산후 보통주 배당누계액 / 당해연도말 보통주 주식수

- 배당성향

세후 당기순이익에 대한 배당누계액의 비율로 아래의 산식을 적용하여 산출합니다.

- 배당성향 = 당해연도 결산후 배당누계액 / 당해연도 연결기준 지배기업 소유주 지분 당기순이익 × 100(%)

- 금융자산의 분류

금융자산은 상각후원가 측정 금융자산, 기타포괄손익-공정가치 측정 금융자산, 당기손익-공정가치 측정 금융자산으로 분류합니다.

금융자산의 분류는 실무상 채무상품 및 지분상품에 따라 상이하하며, 채무상품 및 지분상품의 구분은 K-IFRS 제 1032호에 따른 금융부채 및 자본의 분류에 따라 판단합니다.

채무상품은 ①사업모형 및 ②계약상 현금흐름의 특성에 따라 상각후원가 측정 금융자산, 기타포괄손익-공정가치 측정 금융자산, 당기손익-공정가치 측정 금융자산으로 분류합니다. 단, 상각후원가나 기타포괄손익-공정가치 측정 금융자산으로 분류 가능한 경우에도 회계불일치를 줄이거나 제거하기 위해서는 당기손익-공정가치 측정 금융자산으로 지정이 가능합니다.

지분상품은 당기손익-공정가치 측정 금융자산으로 분류합니다. 단, 단기매매목적이 아닌 경우 기타포괄손익-공정가치 측정 금융자산으로 선택이 가능합니다.

- 금융자산의 측정

- 상각후원가 측정 금융자산

최초인식시점의 측정금액에서 상환된 원금을 차감하고, 최초인식금액과 만기금액의 차액에 유효이자율법을 적용하여 계산된 상각누계액을 가감하여 측정하며, 기대신용손실을 측정하여 손실충당금으로 인식합니다

- 기타포괄손익-공정가치 측정 금융자산

- * 기타포괄손익-공정가치 측정 채무상품

먼저 유효이자율법을 적용한 상각후원가로 측정한 후 공정가치로 평가합니다. 공정가치와의 차이는 기타포괄손익으로 인식하며, 해당자산의 제거 시점에 누적된 기타포괄손익은 당기손익으로 재분류합니다. 매 보고 기간 말에 기대신용손실을 측정하여 손실충당금을 인식합니다. 금융자산이 공정가치로 측정되어 있으므로 손실충당금은 기타포괄손익에서 인식하고 금융자산의 장부금액을 줄이지 않습니다. 해당 금융자산의 유효이자율법에 따라 계산된 이자수익 및 환율변동으로 발생하는 장부금액 변동인 외화환산손익은 당기손익으로 인식합니다.

- * 기타포괄손익-공정가치 측정 지분상품

최초 인식 이후 공정가치 변동은 기타포괄손익으로 인식하며, 해당자산의 제거 시점에 누적된 기타포괄손익은 당기손익으로 재순환할 수 없고 자본내 재분류는 가능합니다.

- 당기손익-공정가치 측정 금융자산

최초 인식 이후 공정가치 변동은 당기손익으로 인식합니다.

- 무수익여신

무수익여신은 총여신 중 연체여신, 이자미계상여신(부도업체 등에 대한 여신, 채무상환능력악화여신, 채권재조정여신)을 합한 것을 말합니다.

- * 총여신: 대출금(원화, 외화, 역외외화, 신탁계정 대출금 포함)+내국수입유انس+지급보증대지급금+확정지급보증+신용카드채권+직불카드채권+여신성가지급금+매입외환(내국신용장어음매입 및 관련 미수금 포함)+사모사채+기업어음+종합금융계정의대출채권+금융리스채권+금융리스선급금 등

- 무수익여신 산정기준(금융지주회사감독규정시행세칙 별표6)

대상		산정기준
연체여신		원리금이 3월 이상 연체된 채권으로 이자미계상여신을 제외한 여신
이자미계상여신	부도업체 등에 대한 여신	최종부도업체, 파산·청산절차 진행 중인 업체, 폐업 중인 업체, 법정관리·화의절차 진행 중인 업체에 대한 여신으로 채권재조정여신을 제외한 여신
	채무상환능력 악화 여신	경영내용, 재무상태 및 미래현금흐름 등을 감안할 때 채무상환능력이 현저히 악화되어 채권회수에 심각한 위험이 발생한 것으로 판단되거나 (회수의문거래처) 채무상환능력의 심각한 악화로 회수 불능이 확실하여 손실처리가 불가피한 것으로 판단되는 거래처(추정손실거래처)에 대한 여신으로 부도업체 등에 대한 여신 및 채권재조정여신을 제외한 여신
	채권재조정 여신	① 채권재조정으로 인하여 실제 수익이 발생하지 않는 여신(이자를 원가, 유예하거나 면제한 여신) ② 3월 이상 채권재조정 조건에 따른 원리금 상환이 이루어지지 않은 여신 ③ 원리금의 상환이 유예되거나 금리가 기준금리(prime rate) 이하로 재조정되었음에도 불구하고 향후 원리금 상환이 불확실한 거래처에 대한 여신(회수의문 및 추정손실거래처에 대한 여신)

- 자산건전성 분류기준(금융지주회사감독규정 별표2)

분류단계	정의
정상	경영내용, 재무상태 및 미래현금흐름 등을 감안할 때 채무상환능력이 양호하여 채권회수에 문제가 없는 것으로 판단되는 거래처(정상거래처)에 대한 자산
요주의	다음 각호의 1에 해당하는 자산 ① 경영내용, 재무상태 및 미래현금흐름 등을 감안할 때 채권회수에 즉각적인 위험이 발생하지는 않았으나 향후 채무상환능력의 저하를 초래할 수 있는 잠재적인 요인이 존재하는 것으로 판단되는 거래(요주의거래처)에 대한 자산 ② 1월 이상 3월 미만 연체대출금을 보유하고 있는 거래처에 대한 자산

분류단계	정의
고정	다음 각호의 1에 해당하는 자산 ① 경영내용, 재무상태 및 미래현금흐름 등을 감안할 때 채무상환능력의 저하를 초래할 수 있는 요인이 현재화되어 채권회수에 상당한 위험이 발생한 것으로 판단되는 거래처(고정거래처)에 대한 자산 ② 3월 이상 연체대출금을 보유하고 있는 거래처에 대한 자산중 회수예상가액 해당부분 ③ 최종부도 발생, 청산·파산절차 진행 또는 폐업 등의 사유로 채권회수에 심각한 위험이 존재하는 것으로 판단되는 거래처에 대한 자산중 회수예상가액 해당부분 ④ “회수의문거래처” 및 “추정손실거래처”에 대한 자산중 회수예상가액 해당부분
회수의문	다음 각호의 1에 해당하는 자산 ① 경영내용, 재무상태 및 미래현금흐름 등을 감안할 때 채무상환능력이 현저히 약화되어 채권회수에 심각한 위험이 발생한 것으로 판단되는 거래처(회수의문거래처)에 대한 자산중 회수예상가액 초과부분 ② 3월이상 12월 미만 연체대출금을 보유하고 있는 거래처에 대한 자산중 회수예상가액 초과부분
추정손실	다음 각호의 1에 해당하는 자산 ① 경영내용, 재무상태 및 미래현금흐름 등을 감안할 때 채무상환능력의 심각한 악화로 회수불능이 확실하여 손실처리가 불가피한 것으로 판단되는 거래처(추정손실거래처)에 대한 자산중 회수예상가액 초과부분 ② 12월 이상 연체대출금을 보유하고 있는 거래처에 대한 자산중 회수예상가액 초과부분 ③ 최종부도 발생, 청산·파산절차 진행 또는 폐업 등의 사유로 채권회수에 심각한 위험이 존재하는 것으로 판단되는 거래처에 대한 자산중 회수예상가액 초과부분

- 고정이하분류여신

고정이하분류여신은 총여신 중 자산건전성분류 기준상 고정이하로 분류되는 여신으로 고정, 회수의문, 추정손실로 분류되는 여신을 말합니다.

- 고정이하분류여신비율

총여신에서 고정이하분류여신이 차지하는 비율을 말하며, 자산의 건전성을 측정하는 비율로 산식은 다음과 같습니다.

- 고정이하분류여신비율 = 고정이하분류여신 / 총여신 × 100(%)

- 총자본비율(금융지주회사감독규정시행세칙 별표1-2): 은행지주회사

총자본비율은 은행지주회사의 자본적정성을 나타내는 경영지도비율의 하나입니다. 연결재무제표를 기초로 하여 BIS 금융위원회(바젤위원회)에서 발표한 자산의 신용·시장·운영리스크에 따라 자기자본보유를 의무화하는 “자기자본 측정과 적정자기자본 수준에 관한 국제적 합의”를 근거로 산출한 은행지주회사의 자기자본을 위험가중자산으로 나누어 산출한 비율이며, 동 비율이 높을수록 은행지주회사의 재무건전성이 좋다는 것을 의미합니다. 2013년 12월 부터 시행된 바젤Ⅲ를 기준으로 가감항목에 따라 보통주자본비율, 기본자본비율, 총자본비율을 산출하며, 현재 금융감독원의 지도비율은 다음과 같습니다.

보통주자본비율	기본자본비율	총자본비율
4.5%	6.0%	8.0%

- 필요자본에 대한 자기자본비율(금융지주회사감독규정시행세칙 별표1): 비은행지주회사

필요자본에 대한 자기자본비율은 금융지주회사 등 그룹전체의 자본적정성을 나타내는 경영 지도비율의 하나로서 각각의 금융기관이 금융관련법령에 규정된 자본적정성 기준을 충족하기 위하여 최소한 보유하여야 할 자기자본(“필요자본”)합계액에 대한 자기자본 순합계액의 비율을 말합니다. 동 비율은 그 비율이 높을수록 금융지주회사그룹의 재무건정성이 좋다는 것을 의미하며 현재 금융감독원의 지도비율은 100% 이상입니다.

- 원화(외화)유동성비율

원화(외화) 유동성 비율은 단기조달자금에 대한 단기자금운용을 표시하는 지표로 그 비율이 높을수록 유동성이 좋다는 것을 의미합니다. 금융감독원의 지도비율은 100%(80%) 이상입니다.

- 유동성커버리지비율

유동성커버리지비율은 은행이 유동성 위기상황에서도 1개월 동안 감당할 수 있도록 충분한 고유동성자산을 확보하도록 하는 단기 유동성비율 지표로 그 비율이 높을수록 유동성이 좋다는 것을 의미합니다.

- 신용평가등급

국제적인 신용평가 기관인 Moody's, S&P, Fitch 등에 의한 신용평가등급을 의미하며, 평가등급으로는 채무의 상환능력을 평가한 장·단기신용등급 등이 있습니다. 장기신용등급은 장기채무 상환능력 및 상환불능위험, 투자자에 대한 법적인 보호정도 등을 나타내는 것이며, 단기신용등급은 1년 미만의 단기채무 상환능력 및 상환불능위험 등을 나타냅니다. 국내 금융기관에 따라 평가기관이 다를 수 있으며 평가를 받지 않은 금융기관도 있습니다. 각 신용평가 기관별로 신용등급 구성 체계는 다음과 같습니다.

예시) 외국의 주요 신용평가 전문기관 등급표

구분		Moody's	S&P	Fitch
장기	투자적격 등급	Aaa~Baa3 (10등급)	AAA~BBB- (10등급)	AAA~BBB- (10등급)
	투기 등급	Ba1~C (11등급)	BB+~SD 및 D (12등급)	BB+~D (14등급)
단기	투자적격 등급	P-1~P-3 (3등급)	A-1+~A-3 (4등급)	F1+~F3 (4등급)
	투기 등급	NP (1등급)	B~SD 및 D (6등급)	B~D (3등급)

- 신용리스크

채무자의 부도, 거래상대방의 계약불이행 등 채무불이행으로 인하여 발생할 수 있는 잠재적인 경제적 손실 위험을 말합니다.

- 운영리스크

부적절하거나 잘못된 내부의 절차, 인력 및 시스템 또는 외부의 사건으로 인하여 발생할 수 있는 손실 위험을 말합니다.

- 시장리스크

시장가격의 변동으로 인한 금융기관 대상포지션의 손실리스크로서 “일반시장리스크”와 “개별리스크”로 구분됩니다. “일반시장리스크”라 함은 금리, 주가, 환율, 일반상품의 시가 등 시장가격의 일반적 수준 변화에 따른 금융기관 대상포지션의 손실리스크를 말합니다. “개별리스크”라 함은 일반적인 시장가격의 변화외에 채권 및 주식발행자 등의 신용리스크의 변동 등에 의한 금융기관 대상포지션의 손실리스크를 말합니다.

- 금리리스크

금리가 금융기관의 금리민감 자산·부채 등에 불리하게 변동할 때 발생하는 손실 위험으로서 금리 EaR(Earning at Risk)과 금리 VaR(Value at Risk) 등으로 측정됩니다.

금융지주회사등 공시 관련 사항

(2026.03.31 기준)

구분	회사명	공시사항 ¹⁾	공시제목	공시기한	공시위치
지주회사	(주)BNK 금융지주	경영공시	2025년 BNK금융지주 현황	(분기)결산일로부터 2개월 이내 (기말)결산일로부터 3개월 이내	금융회사 홈페이지 → IR투자자정보 → 공시정보 → 경영공시 (www.bnkfg.com)
		사업보고서	사업보고서 (2025.12)	(분기)매분기말 45일 이내 (기말)사업연도말 90일 이내 및 정기주주총회 개최 1주전	금융감독원 전자공시 (dart.fss.or.kr)
		지배구조 및 보수체계 연차보고서	[BNK금융지주] 2025년 지배구조 및 보수체계 연차보고서 공시	정기주주총회 20일전	금융회사 홈페이지 → 기업지배구조 → 지배구조관련공시 (www.bnkfg.com) 금융감독원 전자공시 (dart.fss.or.kr) 전국은행연합회 홈페이지 → 공시자료실 → 기타공시 → 지배구조공시 → 국내은행 (www.kfb.or.kr)
자회사	(주)부산은행	경영공시	2025년 부산은행 현황	(분기)가결산일로부터 2개월 이내 (기말)결산일로부터 3개월 이내	금융회사 홈페이지 → 은행소개 → 투자자정보 → 경영정보 → 경영공시 (www.busanbank.co.kr) 전국은행연합회 홈페이지 → 공시자료실 → 은행경영공시 → 국내은행 (www.kfb.or.kr)
		사업보고서	사업보고서 (2025.12)	(분기)매분기말 45일 이내 (기말)사업연도말 90일 이내	금융감독원 전자공시 (dart.fss.or.kr)
		지배구조 및 보수체계 연차보고서	2025년도 부산은행 지배구조 및 보수체계 연차보고서	정기주주총회 20일전	금융회사 홈페이지 → 은행소개 → 투자자정보 → 경영정보 → 지배구조 관련공시 (www.busanbank.co.kr) 전국은행연합회 홈페이지 → 공시자료실 → 기타공시 → 지배구조공시 → 국내은행 (www.kfb.or.kr)

구분	회사명	공시사항 ¹⁾	공시제목	공시기한	공시위치
자회사	(주)경남은행	경영공시	2025년 경남은행 현황	(분기)가결산일로부터 2개월 이내 (기말)결산일로부터 3개월 이내	금융회사 홈페이지 → 은행소개 → 투자정보 → 경영공시 (www.knbank.co.kr) 전국은행연합회 홈페이지 → 공시자료실 → 은행경영공시 → 국내은행 (www.kfb.or.kr)
		사업보고서	사업보고서 (2025.12)	(분기)매분기말 45일 이내 (기말)사업연도말 90일 이내	금융감독원 전자공시 (dart.fss.or.kr)
		지배구조 및 보수체계 연차보고서	2025년 지배구조 및 보수체계 연차보고서 공시	정기주주총회 20일전	금융회사 홈페이지 → 은행소개 → 투자정보 → 지배구조관련공시 (www.knbank.co.kr) 전국은행연합회 홈페이지 → 공시자료실 → 기타공시 → 지배구조공시 → 국내은행 (www.kfb.or.kr)
자회사	BNK 캐피탈(주)	경영공시	2025년(제16기) 통일경영공시	(반기)가결산일로부터 2개월 이내 (기말)결산일로부터 3개월 이내	금융회사 홈페이지 → 회사소개/IR → 경영공시 (web.bnkcapi.co.kr) 여신금융협회 공시정보포털 → 경영공시 → 리스·할부금융사 (gongsi.crefia.or.kr)
		사업보고서	사업보고서 (2025.12)	(분기)매분기말 45일 이내 (기말)사업연도말 90일 이내	금융감독원 전자공시 (dart.fss.or.kr)
		지배구조 및 보수체계 연차보고서	2025년도 BNK캐피탈 지배구조 및 보수체계 연차보고서	정기주주총회 20일전	금융회사 홈페이지 → 회사소개/IR → 경영공시 (web.bnkcapi.co.kr) 여신금융협회 공시정보포털 → 지배구조공시 → 리스·할부사 (gongsi.crefia.or.kr)
자회사	(주)BNK 투자증권	경영공시	2025.4Q 영업보고서	사업연도말 45일 이내 (분기는 사업보고서 공시로 같음)	금융회사 홈페이지 → 회사소개 → 투자자정보 → 경영공시 (www.bnkfn.co.kr) 금융투자협회 홈페이지 → 고객센터 → 통합공시시스템 → 금융투자회사 경영공시 (dis.kofia.or.kr)

구분	회사명	공시사항 ¹⁾	공시제목	공시기한	공시위치
자회사	(주)BNK 투자증권	지배구조 및 보수체계 연차보고서	2025년도 BNK 투자증권 지배구조 및 보수체계 연차보고서	정기주주총회 20일전	금융회사 홈페이지 → 회사소개 → 투자자정보 → 지배구조공시 (www.bnkfn.co.kr) 금융투자협회 홈페이지 → 고객센터 → 통합공시시스템 → 금융회사 지배구조 공시 (dis.kofia.or.kr)
		사업보고서	사업보고서 (2025.12)	(분기)매분기말 45일 이내 (기말)사업연도말 90일 이내	금융감독원 전자공시 (dart.fss.or.kr)
	(주)BNK 저축은행	경영공시	제15기 통일경영공시	(분기)결산일로부터 2개월 이내 (기말)결산일로부터 3개월 이내	금융회사 홈페이지 → 저축은행소개 → 경영공시 → 결산/가결산공시 (www.bnksb.com) 저축은행중앙회 홈페이지 → 경영공시 → 정기공시 (fsb.or.kr)
		지배구조 및 보수체계 연차보고서	2025년도 지배구조 및 보수체계 연차보고서	정기주주총회 20일전	금융회사 홈페이지 → 저축은행소개 → 경영공시 → 수시공시 (www.bnksb.com) 저축은행중앙회 홈페이지 → 소비자공시 → 금융사지배구조법공시 (fsb.or.kr)
BNK 자산운용(주)	경영공시	2025년 12월 영업보고서 공시	매분기말 45일 이내	금융회사 홈페이지 → 고객센터 → 공시 → 경영공시 (www.bnkasset.co.kr) 금융투자협회 홈페이지 → 고객센터 → 통합공시시스템 → 금융투자회사 경영공시 (dis.kofia.or.kr)	

주1) 경영공시, 사업보고서 등, 지배구조 및 보수체계 연차보고서