

# 목 차

|                                   |     |
|-----------------------------------|-----|
| 분기 보고서 .....                      | 1   |
| <b>【 대표이사 등의 확인 】</b> .....       | 2   |
| I. 회사의 개요 .....                   | 3   |
| 1. 회사의 개요 .....                   | 3   |
| 2. 회사의 연혁 .....                   | 12  |
| 3. 자본금 변동사항 .....                 | 19  |
| 4. 주식의 총수 등 .....                 | 19  |
| 5. 의결권 현황 .....                   | 21  |
| 6. 배당에 관한 사항 등 .....              | 22  |
| II. 사업의 내용 .....                  | 23  |
| III. 재무에 관한 사항 .....              | 106 |
| 1. 요약재무정보 .....                   | 106 |
| 2. 연결재무제표 .....                   | 110 |
| 3. 연결재무제표 주석 .....                | 118 |
| 4. 재무제표 .....                     | 182 |
| 5. 재무제표 주석 .....                  | 186 |
| 6. 기타 재무에 관한 사항 .....             | 208 |
| IV. 감사인의 감사의견 등 .....             | 232 |
| V. 이사의 경영진단 및 분석의견 .....          | 234 |
| VI. 이사회 등 회사의 기관에 관한 사항 .....     | 235 |
| 1. 이사회에 관한 사항 .....               | 235 |
| 2. 감사제도에 관한 사항 .....              | 249 |
| 3. 주주의 의결권 행사에 관한 사항 .....        | 253 |
| VII. 주주에 관한 사항 .....              | 254 |
| VIII. 임원 및 직원 등에 관한 사항 .....      | 262 |
| 1. 임원 및 직원의 현황 .....              | 262 |
| 2. 임원의 보수 등 .....                 | 267 |
| IX. 계열회사 등에 관한 사항 .....           | 270 |
| X. 이해관계자와의 거래내용 .....             | 274 |
| XI. 그 밖에 투자자 보호를 위하여 필요한 사항 ..... | 276 |
| <b>【 전문가의 확인 】</b> .....          | 304 |
| 1. 전문가의 확인 .....                  | 304 |
| 2. 전문가와의 이해관계 .....               | 304 |

# 분기보고서

(제 7 기 3/4분기)

사업연도 2017년 01월 01일 부터  
2017년 09월 30일 까지

금융위원회

한국거래소 귀중

2017년 11월 14일

제출대상법인 유형 :

주권상장법인

면제사유발생 :

해당사항 없음

회 사 명 :

(주)BNK금융지주

대 표 이 사 :

김 지 완

본 점 소 재 지 :

부산광역시 남구 문현금융로 30 (문현동)

(전 화) (051) 620-3000

(홈페이지) <http://www.bnkfg.com>

작 성 책 임 자 :

(직 책) 재무기획부장 (성 명) 김 용 관

(전 화)(051) 620-3031

# 【 대표이사 등의 확인 】

## 대표이사등의 확인 · 서명


### 확 인 서


우리는 당사의 대표이사 및 신고업무담당이사로서 이 공시서류의 기재내용에 대해 상당한 주의를 다하여 직접 확인·검토한 결과, 중요한 기재사항의 기재 또는 표시의 누락이나 허위의 기재 또는 표시가 없고, 이 공시서류에 표시된 기재 또는 표시사항을 이용하는 자의 중요한 오해를 유발하는 내용이 기재 또는 표시되지 아니하였음을 확인합니다.

또한, 당사는 「주식회사의외부감사에관한법률」 제2조의2 및 제2조의3의 규정에 따라 내부회계관리제도를 마련하여 운영하고 있음을 확인합니다.

2017. 11. 14.

㈜BNK금융지주

대표이사 회장 김 지 완 (서명) 

신고업무담당이사 상무 명 형 국 (서명) 

# I. 회사의 개요

## 1. 회사의 개요

### (1) 연결대상 종속회사 개황

(단위 : 백만원)

| 상호                    | 설립일        | 주소                                   | 주요사업                                      | 최근사업연<br>도말<br>자산총액 | 지배관계 근거  | 주요종속<br>회사 여부              |
|-----------------------|------------|--------------------------------------|---|---------------------|--|----------------------------|
| (주)부산은행               | 1967.10.12 | 부산광역시 남구 문현금융로 30<br>(문현동)           | 은행업                                       | 51,285,002          | 기업 의결권의 과반수 소유<br>(기업회계기준서 1110호<br>및 1027호13) | ○<br>(직전연도 자산총액<br>750억이상) |
| (주)경남은행               | 2014.05.08 | 경남 창원시 마산회원구 3.15대로<br>642(석전동)      | 은행업                                       | 35,512,271          | 상동   | ○<br>(직전연도 자산총액<br>750억이상) |
| (주)BNK투자증권            | 1997.06.02 | 부산광역시 부산진구 새싹로 1,<br>부산은행 부전동지점 3,4층 | 투자매매업,<br>투자중개업,<br>투자일임업                 | 1,064,121           | 상동   | ○<br>(직전연도 자산총액<br>750억이상) |
| BNK캐피탈(주)             | 2010.07.15 | 부산광역시 부산진구 새싹로 1,<br>부산은행 부전동지점 9층   | 할부금융업,<br>시설대여업,<br>일반대출,<br>신기술사업금융<br>업 | 4,691,889           | 상동   | ○<br>(직전연도 자산총액<br>750억이상) |
| (주)BNK저축은행            | 2011.12.13 | 부산광역시 부산진구 범일로<br>177 대청빌딩 4층        | 상호저축은행<br>업                               | 769,064             | 상동   | ○<br>(직전연도 자산총액<br>750억이상) |
| BNK자산운용(주)            | 2008.07.15 | 서울특별시 영등포구 국제금융로<br>2길 유진투자증권빌딩 15층  | 집합투자업                                     | 10,624              | 상동   | X                          |
| BNK신용정보(주)            | 2003.06.17 | 부산광역시 동구 범일로 92<br>(범일동)             | 채권추심업,<br>신용조사업                           | 8,587               | 상동   | X                          |
| (주)BNK시스템             | 2011.05.20 | 부산광역시 중구 광복중앙로 13<br>부산은행 신창동지점 4층   | 컴퓨터시스템<br>개발 판매,유지<br>및 보수                | 8,722               | 상동   | X                          |
| BNK트튼단기국공채<br>1호      | 2015.10.08 | (주2)                                 | 수익증권                                      | 57,346              | 상동   | X                          |
| 칸서스제육차유한회<br>사(주3)    | 2006.09.13 | (주2)                                 | SPC                                       | 9                   | 상동   | X                          |
| 대신밸런스사모증권<br>투자신탁제51호 | 2013.02.19 | (주2)                                 | 수익증권                                      | 10,435              | 상동   | X                          |
| 대신밸런스사모증권<br>투자신탁제55호 | 2014.09.24 | (주2)                                 | 수익증권                                      | 10,076              | 상동   | X                          |
| HDC듀얼사모증권투<br>자신탁1호   | 2014.04.25 | (주2)                                 | 수익증권                                      | 10,043              | 상동   | X                          |
| 한화사모증권투자신탁<br>15호     | 2014.10.06 | (주2)                                 | 수익증권                                      | 10,012              | 상동   | X                          |

|  |            |   |             |         |    |                            |
|--|------------|---|-------------|---------|----|----------------------------|
| BNKC (Cambodia)<br>Microfinance<br>Institution Plc 15. | 2014.03.07 | Ground and 1st Floor, B-Ray<br>Tower, Preah Norodom Blvd,<br>Sangkat Tonle Bassac, Khan<br>Chamkamon, Phnom Penh,<br>Cambodia | 소액여신전문<br>업 | 11,119  | 상동 | X                          |
| BNK Capital<br>Myanmar Co.,Ltd                         | 2014.03.21 | Shop House(B-1), No.(14-<br>B)Malikha Housing, Thingangyun<br>Township,Yangon, Myanmar  | 소액여신전문<br>업 | 11,155  | 상동 | X                          |
| BNK Capital Lao<br>Leasing Co., Ltd                    | 2015.04.24 | 2nd Floor, Premier Building,<br>KaoyothRoad, Phiawath Village,<br>Sisattnak District, Vientiane<br>Capital, Laos              | 리스업         | 11,965  | 상동 | X                          |
| 비엔케이오토제일차<br>유동화전문유한회사                                 | 2015.10.28 | (주2)  | SPC         | 182,110 | 상동 | ○<br>(직전연도 자산총액<br>750억이상) |
| 블록정금전신탁<br>(부산은행)(주1)                                  | 1988.12.05 | 부산광역시 남구 문현금융로 30<br>(문현동)  | 신탁업         | 9       | 상동 | X                          |
| 개발신탁(부산은행<br>) (주1)                                    | 1988.12.05 | 부산광역시 남구 문현금융로 30<br>(문현동)  | 신탁업         | -       | 상동 | X                          |
| 노후생활연금신탁<br>(부산은행)(주1)                                 | 1988.12.05 | 부산광역시 남구 문현금융로 30<br>(문현동)  | 신탁업         | 632     | 상동 | X                          |
| 개인연금신탁<br>(부산은행)(주1)                                   | 1994.06.04 | 부산광역시 남구 문현금융로 30<br>(문현동)  | 신탁업         | 161,766 | 상동 | ○<br>(직전연도 자산총액<br>750억이상) |
| 퇴직신탁(부산은행<br>) (주1)                                    | 2000.03.29 | 부산광역시 남구 문현금융로 30<br>(문현동)  | 신탁업         | 2,245   | 상동 | X                          |
| 신개인연금신탁(부<br>산은행)(주1)                                  | 2000.07.01 | 부산광역시 남구 문현금융로 30<br>(문현동)  | 신탁업         | 4,113   | 상동 | X                          |
| 연금신탁(부산은행<br>) (주1) 25                                 | 2001.02.05 | 부산광역시 남구 문현금융로 30<br>(문현동)  | 신탁업         | 221,035 | 상동 | ○<br>(직전연도 자산총액<br>750억이상) |
| 적립식목적신탁<br>(부산은행)(주1)                                  | 1993.04.01 | 부산광역시 남구 문현금융로 30<br>(문현동)  | 신탁업         | 265     | 상동 | X                          |
| 가계금전신탁<br>(부산은행)(주1)                                   | 1988.12.05 | 부산광역시 남구 문현금융로 30<br>(문현동)  | 신탁업         | 3,349   | 상동 | X                          |
| 블록정금전신탁<br>(경남은행)(주1)                                  | 1983.05.16 | 경남 창원시 마산회원구 3.15<br>대로 642(석전동)  | 신탁업         | 21      | 상동 | X                          |
| 노후생활연금신탁<br>(경남은행)(주1)                                 | 1987.01.05 | 경남 창원시 마산회원구 3.15<br>대로 642(석전동)  | 신탁업         | 394     | 상동 | X                          |
| 개인연금신탁<br>(경남은행)(주1) 30                                | 1994.06.20 | 경남 창원시 마산회원구 3.15<br>대로 642(석전동)  | 신탁업         | 15,684  | 상동 | X                          |
| 퇴직신탁(경남은행<br>) (주1)                                    | 2000.03.27 | 경남 창원시 마산회원구 3.15<br>대로 642(석전동)  | 신탁업         | 2,454   | 상동 | X                          |
| 신개인연금신탁<br>(경남은행)(주1)                                  | 2000.07.01 | 경남 창원시 마산회원구 3.15<br>대로 642(석전동)  | 신탁업         | 1,311   | 상동 | X                          |
| 연금신탁(경남은행<br>) (주1)                                    | 2001.02.05 | 경남 창원시 마산회원구 3.15<br>대로 642(석전동)  | 신탁업         | 35,843  | 상동 | X                          |

|                         |            |                                  |     |       |    |   |
|-------------------------|------------|----------------------------------|-----|-------|----|---|
| 적립식목적신탁<br>(경남은행)(주1)   | 1993.04.01 | 경남 창원시 마산회원구 3.15<br>대로 642(석전동) | 신탁업 | 249   | 상동 | X |
| 개발신탁(경남은행<br>) (주1) 35  | 1983.05.16 | 경남 창원시 마산회원구 3.15<br>대로 642(석전동) | 신탁업 | 2,166 | 상동 | X |
| 가계금전신탁<br>(경남은행)(주1)    | 1985.03.25 | 경남 창원시 마산회원구 3.15<br>대로 642(석전동) | 신탁업 | 798   | 상동 | X |
| 기업금전신탁<br>(경남은행)(주1) 37 | 1987.09.01 | 경남 창원시 마산회원구 3.15<br>대로 642(석전동) | 신탁업 | 100   | 상동 | X |

신탁업법에 의한 금전신탁으로 소유지분율이 과반수 미만이나 피투자자 관련활동에 대한 힘, 변동이익 노출, 연결실체의 변동이익에 영향을 미치지  
 위해 힘을 사용하는 능력을 종합적으로 고려하여 연결실체가 지배하고 있다고 판단하였습니다.

(주1)

- 원리금보전 신탁 : 불특정금전신탁, 개발신탁

- 원본보전신탁 : 노후생활연금신탁, 개인연금신탁, 퇴직신탁, 신개인연금신탁, 연금신탁, 적립식목적신탁, 가계금전신탁

(주2)

수익증권, 유동화전문유한회사 등 실질적인 영업활동을 수행하지 않는 종속회사에 대해서는 주소를 기재하지 않았습니다.

(주3)

자산유동화를 위한 구조화기업으로 피투자자 관련활동에 대한 힘, 변동이익 노출, 회사의 변동이익에 영향을 미치지 위해 힘을 사용하는 능력을 종합적으로 고려하여 지배하고 있다고 판단하였습니다.

1-1. 연결대상회사의 변동내용

| 구분       | 자회사 | 사유 |
|----------|-----|----|
| 신규<br>연결 | -   | -  |
|          | -   | -  |
| 연결<br>제외 | -   | -  |
|          | -   | -  |

(2) 회사의 법적, 상업적 명칭 : 주식회사 비엔케이금융지주(BNK Financial Group Inc)

(3) 설립일자 : 2011년 3월 15일

(4) 본사의 주소 : 부산광역시 남구 문현금융로 30(문현동)

(5) 본사의 전화번호 : (051) 620 - 3000

(6) 홈페이지 주소 : <http://www.bnkfg.com>

(7) 회사사업 영위의 근거가 되는 법률

- 금융지주회사법 , 자본시장과 금융투자업에 관한 법률

(8) 주요 사업의 내용

당사는 자회사 등에 대하여 사업목표를 부여하고 사업계획을 승인하며 이에 따른 경영성과의 평가 및 보상에 대한 결정, 경영지배구조 결정 및 업무와 재산상태에 대한 검사를 실시하는 등의 경영관리업무와 이에 부수하는 자회사 등에 대한 자금지원, 자회사에 대한 출자 및 자회사 등에 대한 자금지원 등을 위한 자금 조달 업무 등을 영위하고 있습니다.

<은행업>

(주)부산은행과 (주)경남은행은 일반대중으로부터 예금 등의 형태로 취득한 자금을 주 재원으로 하여 자금수요자에게 장·단기 대출형식으로 자금을 공급하는 업무외에 카드업무, 환업무, 방카슈랑스, 수익증권 판매업무 등 광범위한 금융업무를 주요 사업으로 하고 있습니다.

<금융투자업>

(주)BNK투자증권은 투자매매업, 투자중개업, 투자일임업을 영위하고 있으며, 기본적인 업무 내용으로는 위탁매매(Brokerage), 고유자산운용(Dealing), 기업금융(IB), 금융상품 판매 등이 있습니다.

상기업무 외에 관계법령에 의해 겸영업무 및 부수업무를 할 수 있습니다.

<여신전문업>

BNK캐피탈(주)는 할부금융업, 시설대여업, 일반대출, 신기술사업금융업 등의 사업을 영위하고 있습니다.

<상호저축은행업>

(주)BNK저축은행은 일반대중으로부터 예금 등의 형태로 취득한 자금을 주 재원으로 하여 자금수요자에게 장·단기 대출 형식으로 자금을 공급하는 업무 외 내국환, 금융결제원 업무 등 금융업무를 주요 사업으로 하고 있습니다.

[개인연금신탁의 개요]

| 신탁명  | 개인연금신탁  |
|------|---|
| 수탁고  | (부산은행) 1,497억원  |
| 상품특징 | 안정된 노후생활을 대비한 연금상품으로 일정기간 적립하여, 신탁원리금을 연금으로 지급받는 합동운용 불특정금전신탁 |

|            |                                    |
|------------|------------------------------------|
| 가입대상       | 개인                                 |
| 가입금액       | 매회 1만원이상 분기별 300만원 이내              |
| 적립기간       | 10년 이상(가입자의 연령이 만 55세 이후가 되는 시점까지) |
| 연금수령기간     | 5년 이상                              |
| 연금지급주기     | 1개월, 3개월, 6개월, 1년                  |
| 이익계산방식     | 장부가방식에 의한 기준복합수익률을 적용한 실적배당        |
| 원본 및 이익 보전 | 원본 보전                              |

[연금신탁의 개요]

| 신탁명        | 연금신탁   |
|------------|--|
| 수탁고        | (부산은행) 채권형 : 789억원, 안정형 : 1,343억원  |
| 상품특징       | 안정된 노후생활을 대비한 연금상품으로 일정기간 적립하여, 신탁원리금을 연금으로 지급받는 합동운용 불특정금전신탁  |
| 가입대상       | 개인   |
| 가입금액       | 매회 1만원이상 연간 1,800만원 이내   |
| 적립기간       | 5년 이상(가입자의 연령이 만 55세 이후가 되는 시점까지)  |
| 연금수령기간     | 10년 이상   |
| 연금지급주기     | 1개월, 3개월, 6개월, 1년  |
| 자산운용방식     | - 채권형 : 채권, 유동성자산 및 기타자산 100%이내, 대출 50%이내<br>- 안정형 : 주식 및 주식관련 파생상품 10%이내, 채권 및 채권관련 파생상품, 유동성자산 및 기타자산 90% 이상 |
| 이익계산방식     | 시가평가를 적용한 기준가격 방식에 의한 실적 배당  |
| 원본 및 이익 보전 | 원본 보전  |

[비엔케이오토제일차유동화전문유한회사]

| 구분            | 내용                        |
|---------------|---------------------------|
| 회사명           | 비엔케이오토제일차유동화전문유한회사        |
| 유동화구조         | 2단계 유동화방식의 유동화증권 발행       |
| 자산양도구조        | 신탁방식                      |
| 발행금액          | 4,000억원                   |
| 유동화자산(금액)     | 신차 대출채권 및 할부금융채권(5,000억원) |
| 자산보유자         | BNK캐피탈(주)                 |
| 유동화증권관리회사     | 수산업협동조합중앙회                |
| 위탁자 겸 제2종 수익자 | BNK캐피탈(주)                 |
| 수탁자(신탁회사)     | KEB하나은행                   |
| 신탁재산관리자       | BNK캐피탈(주)                 |
| 제1종 수익자       | 비엔케이오토제일차유동화전문유한회사        |

주) 비엔케이오토제일차유동화전문유한회사는 ‘자산유동화에 관한 법률’에 의거 2015년 10월 28일 설립되었습니다. BNK캐피탈은 신탁계약에 의하여 신차 대출채권 및 할부금융채



권을 KEB하나은행 신탁계정에 금전채권신탁하고, KEB하나은행 신탁계정은 동 자산을 기초로 유동화수익권(제1종 수익권, 제2종 수익권)을 발행하였고, 이 중 제1종 수익권증서는 비엔케이오토제일차유동화전문유한회사를 수익자로 하고, 제2종 수익권증서는 BNK캐피탈을 수익자로 하여 발행하였습니다.

비엔케이오토제일차유동화전문유한회사는 2015년 11월 26일 제1종 수익권 및 이에 부수하는 권리(이하 '유동화자산')를 양수하였으며 유동화자산을 기초로 하여 자산유동화증권(이하 '유동화사채')의 발행 및 유동화자산의 관리, 운용 및 처분 등의 영업활동을 수행하고 있습니다.

○기타 상세한 내용은 『II.사업의 내용/3. 영업종류별 현황』을 참조하시기 바랍니다.

(9) 계열회사의 총수, 계열회사의 명칭 및 상장여부

- 2017년 3/4분기 기준 당사의 자회사 및 손자회사를 포함한 종속회사의 총수는 37개이며, 자산총액 750억원 이상의 주요 종속회사는 8개입니다.

(1.회사의개요-(1)연결대상 종속회사 개황 참조)

- 실체를 가지고 사업 또는 영업을 영위하는 계열회사는 당사를 포함, 총 12개사로 아래 표와 같습니다.

| 구 분          | 회사명   | 지배회사       |
|--------------|---|------------|
| 지주회사(상장)     | (주)BNK금융지주  | -          |
| 자회사<br>(비상장) | (주)부산은행(지분율 100%)                                       | (주)BNK금융지주 |
|              | (주)경남은행(지분율 100%)                                       |            |
|              | (주)BNK투자증권(지분율 100%)                                    |            |
|              | BNK캐피탈(주)(지분율 100%)                                     |            |
|              | (주)BNK저축은행(지분율 100%)                                    |            |
|              | BNK자산운용(주)(지분율 51.01%)                                  |            |
|              | BNK신용정보(주)(지분율 100%)                                    |            |
| 손자회사         | (주)BNK시스템(지분율 100%)                                     | BNK캐피탈(주)  |
|              | BNKC (Cambodia) Microfinance Institution Plc.(지분율 100%) |            |
|              | BNK Capital Myanmar Co.,Ltd(지분율 100%)                   |            |
|              | BNK Capital Lao Leasing Co., Ltd(지분율 100%)              |            |

주1)BNK캐피탈의 자회사인 BNKC (Cambodia) Microfinance Institution Plc.는 캄보디아 현지법에 근거하여 소액여신업 영위를 목적으로 2014년 3월 7일 법인으로 설립되었으며, 이후 국내법에 의거 BNK금융지주의 손자회사로 편입되었습니다.

그리고, BNK캐피탈의 자회사인 BNK Capital Myanmar도 현지법에 근거하여 2014년 8월 28일 소액여신업 인가를 승인받았으며, 이후 국내법에 의거 BNK금융지주의 손자회사로 편입되었습니다.

또한, BNK캐피탈의 또 다른 자회사인 BNK Capital Lao Leasing도 현지법에 근거하여 2015년 4월 11일 리스업 영업인가를 받았으며, 2015년 4월 24일 법인 설립 인가를 최종 승인받았습니다. 이후 국내법에 의거 BNK금융지주의 손자회사로 편입되었습니다.

주2)BNK Capital Myanmar Co., Ltd.의 지분(1주, 0.0001%)는 당사의 자회사인 BNK신용정보가 소유하고 있습니다.

또한, BNK Capital Lao Leasing Co., Ltd의 지분은 총 주식수 1,012,561주 중 BNK캐피탈이 961,799주, 94.99%, 부산은행이 50,762주, 5.01%를 소유하고 있습니다.

주3)2014년 10월 1일 금융위원회의 경남은행 자회사편입승인과 2014년 10월 10일 예금보험공사에 대한 잔금지급이 완료됨에 따라 경남은행을 10월 10일

자로 자회사로 편입하였으며(편입 당시 지분율 : 56.97%), 2015년 6월4일 경남은행 비지배주주 지분 인수를 위한 주식의 포괄적 교환을 통해 경남은행 주식 100% 지분을 취득하였습니다.

주4)당사는 2015년 7월22일 금융위원회로부터 GS자산운용의 최대주주가 되는 내용의 대주주 변경승인을 획득하고, 2015년7월24일 구주 매수를 통해 35.75% 지분을 소유하였습니다. 또한 2015년7월27일 GS자산운용의 유상증자 참여를 통해 최종적으로 51.01% 지분을 소유하여 15년 7월28일 BNK금융지주의 자회사로 편입하였으며, 상호도 BNK자산운용(주)로 변경하였습니다.

(10) 신용평가 등급

| 평가일        | 평가구분        | 신용평가등급 | 평가회사<br>(신용평가등급범위) | 평가구분 |
|------------|-------------|--------|--------------------|------|
| 2013.06.27 | 회사채         | AAA    | 한국기업평가(주)(AAA~D)   | 본평가  |
| 2013.06.27 | 회사채         | AAA    | 한국신용평가(주)(AAA~D)   | 본평가  |
| 2013.06.28 | 기업신용평가(ICR) | AAA    | NICE신용평가(주)(AAA~D) | 본평가  |
| 2013.08.27 | 회사채(후순위)    | AA+    | 한국기업평가(주)(AAA~D)   | 본평가  |
| 2013.08.27 | 회사채(후순위)    | AA+    | 한국신용평가(주)(AAA~D)   | 본평가  |
| 2013.08.27 | 회사채(후순위)    | AA+    | NICE신용평가(주)(AAA~D) | 본평가  |
| 2013.10.31 | 회사채(후순위)    | AA+    | 한국신용평가(주)(AAA~D)   | 본평가  |
| 2013.10.31 | 회사채(후순위)    | AA+    | NICE신용평가(주)(AAA~D) | 본평가  |
| 2013.11.01 | 회사채(후순위)    | AA+    | 한국기업평가(주)(AAA~D)   | 본평가  |
| 2014.05.16 | 회사채         | AAA    | 한국기업평가(주)(AAA~D)   | 본평가  |
| 2014.05.16 | 회사채         | AAA    | 한국신용평가(주)(AAA~D)   | 본평가  |
| 2014.05.16 | 회사채         | AAA    | NICE신용평가(주)(AAA~D) | 본평가  |
| 2014.07.14 | 회사채         | AAA    | 한국기업평가(주)(AAA~D)   | 본평가  |
| 2014.07.14 | 회사채         | AAA    | 한국신용평가(주)(AAA~D)   | 본평가  |
| 2014.07.14 | 회사채         | AAA    | NICE신용평가(주)(AAA~D) | 본평가  |
| 2014.09.19 | 회사채         | AAA    | 한국기업평가(주)(AAA~D)   | 본평가  |
| 2014.09.19 | 회사채         | AAA    | 한국신용평가(주)(AAA~D)   | 본평가  |
| 2014.09.19 | 회사채         | AAA    | NICE신용평가(주)(AAA~D) | 본평가  |
| 2014.10.22 | 회사채         | AAA    | 한국기업평가(주)(AAA~D)   | 본평가  |
| 2014.10.22 | 회사채         | AAA    | 한국신용평가(주)(AAA~D)   | 본평가  |
| 2014.10.22 | 회사채         | AAA    | NICE신용평가(주)(AAA~D) | 본평가  |
| 2015.01.15 | 회사채         | AAA    | 한국기업평가(주)(AAA~D)   | 본평가  |
| 2015.01.15 | 회사채         | AAA    | 한국신용평가(주)(AAA~D)   | 본평가  |
| 2015.01.15 | 회사채         | AAA    | NICE신용평가(주)(AAA~D) | 본평가  |
| 2015.03.19 | 회사채         | AAA    | 한국기업평가(주)(AAA~D)   | 본평가  |
| 2015.03.19 | 회사채         | AAA    | 한국신용평가(주)(AAA~D)   | 본평가  |
| 2015.03.19 | 회사채         | AAA    | NICE신용평가(주)(AAA~D) | 본평가  |
| 2015.06.12 | 회사채(신종자본증권) | AA-    | 한국기업평가(주)(AAA~D)   | 본평가  |
| 2015.06.12 | 회사채(신종자본증권) | AA-    | 한국신용평가(주)(AAA~D)   | 본평가  |
| 2015.06.12 | 회사채(신종자본증권) | AA-    | NICE신용평가(주)(AAA~D) | 본평가  |
| 2015.07.09 | 회사채         | AAA    | 한국기업평가(주)(AAA~D)   | 본평가  |
| 2015.07.09 | 회사채         | AAA    | 한국신용평가(주)(AAA~D)   | 본평가  |
| 2015.07.09 | 회사채         | AAA    | NICE신용평가(주)(AAA~D) | 본평가  |
| 2015.08.12 | 회사채(신종자본증권) | AA-    | 한국기업평가(주)(AAA~D)   | 본평가  |
| 2015.08.12 | 회사채(신종자본증권) | AA-    | 한국신용평가(주)(AAA~D)   | 본평가  |
| 2015.08.12 | 회사채(신종자본증권) | AA-    | NICE신용평가(주)(AAA~D) | 본평가  |
| 2015.09.21 | 회사채         | AAA    | 한국기업평가(주)(AAA~D)   | 본평가  |
| 2015.09.21 | 회사채         | AAA    | 한국신용평가(주)(AAA~D)   | 본평가  |
| 2015.09.21 | 회사채         | AAA    | NICE신용평가(주)(AAA~D) | 본평가  |

|            |     |     |                  |     |
|------------|-----|-----|------------------|-----|
| 2016.01.12 | 회사채 | AAA | 한국기업평가㈜(AAA~D)   | 본평가 |
| 2016.01.12 | 회사채 | AAA | 한국신용평가㈜(AAA~D)   | 본평가 |
| 2016.01.12 | 회사채 | AAA | NICE신용평가㈜(AAA~D) | 본평가 |
| 2016.05.20 | 회사채 | AAA | 한국기업평가㈜(AAA~D)   | 본평가 |
| 2016.05.20 | 회사채 | AAA | 한국신용평가㈜(AAA~D)   | 본평가 |
| 2016.05.20 | 회사채 | AAA | NICE신용평가㈜(AAA~D) | 본평가 |
| 2016.06.24 | 회사채 | AAA | 한국기업평가㈜(AAA~D)   | 본평가 |
| 2016.06.24 | 회사채 | AAA | 한국신용평가㈜(AAA~D)   | 본평가 |
| 2016.06.24 | 회사채 | AAA | NICE신용평가㈜(AAA~D) | 본평가 |
| 2016.10.20 | 회사채 | AAA | 한국기업평가㈜(AAA~D)   | 본평가 |
| 2016.10.20 | 회사채 | AAA | 한국신용평가㈜(AAA~D)   | 본평가 |
| 2016.10.20 | 회사채 | AAA | NICE신용평가㈜(AAA~D) | 본평가 |
| 2017.04.18 | 회사채 | AAA | 한국기업평가㈜(AAA~D)   | 본평가 |
| 2017.04.18 | 회사채 | AAA | 한국신용평가㈜(AAA~D)   | 본평가 |
| 2017.04.18 | 회사채 | AAA | NICE신용평가㈜(AAA~D) | 본평가 |
| 2017.05.26 | 회사채 | AAA | 한국기업평가㈜(AAA~D)   | 본평가 |
| 2017.05.26 | 회사채 | AAA | 한국신용평가㈜(AAA~D)   | 본평가 |
| 2017.05.26 | 회사채 | AAA | NICE신용평가㈜(AAA~D) | 본평가 |
| 2017.09.20 | 회사채 | AAA | 한국기업평가㈜(AAA~D)   | 본평가 |
| 2017.09.20 | 회사채 | AAA | 한국신용평가㈜(AAA~D)   | 본평가 |
| 2017.09.15 | 회사채 | AAA | NICE신용평가㈜(AAA~D) | 본평가 |

주) Issuer Credit Rating(ICR)

※ 회사채 신용등급 정의

회사채의 평가등급은 원리금 지급능력의 정도에 따라 AAA부터 D까지 10개등급으로 분류되며, 등급 중 AAA부터 BBB까지는 원리금 상환 능력이

인정되는 투자등급으로, BB이하등급은 환경변화에 따라 크게 영향을 받는 투기등급으로 분류됨

| 구 분 | 신용 등급 정의   |
|-----|--|
| AAA | 원리금 지급능력이 최상급임.  |
| AA  | 원리금 지급능력이 매우 우수하지만 AAA의 채권보다는 다소 열등한 요소가 있음.                         |
| A   | 원리금 지급능력은 우수하지만 상위등급보다 경제여건 및 환경악화에 따른 영향을 받을 가능성이 있음.               |
| BBB | 원리금 지급능력은 양호하지만 상위등급에 비해서 경제여건 및 환경악화에 따라 장래 원리금의 지급능력이 저하될 가능성이 있음. |
| BB  | 원리금 지급능력이 당장은 문제가 되지 않으나 장래 안전에 대해서는 단언할 수 없는 투기적인 요소를 내포하고 있음.      |
| B   | 원리금 지급능력이 결핍되어 투기적이며 불황시에 이자지급이 확실하지 않음.                             |
| CCC | 원리금 지급에 관하여 현재에도 불안요소가 있으며 채무불이행의 위험이 커 매우 투기적임.                     |
| CC  | 상위등급에 비하여 불안요소가 더욱 큼.  |
| C   | 채무불이행의 위험성이 높고 원리금 상환능력이 없음.   |
| D   | 상환 불능상태임.  |

주) +,-부호를 부가하여 동일 등급내에서의 우열을 나타내고 있습니다.

## 2. 회사의 연혁

### 가. 본점 소재지 및 변경

- 부산광역시 남구 문현금융로 30(문현동)

※ 현 본점 소재지는 등기일 기준으로 2014.10.14일에 변경전 본점 소재지인 「부산광역시 동구 범일로 85(범일동)」에서 변경되었습니다.

### 나. 상호의 변경, 회사의 업종 또는 주된 사업의 변화

- 당사는 2015.03.27 정기주주총회에서 정관 변경의 건(사명 변경)에 대한 승인을 득하여 2015.3.30 변경된 사명을 등기하였습니다. 계열회사도 2015년 3~4월 중 주주총회를 거쳐 정관 변경 및 변경된 사명의 등기를 완료하였습니다.

#### ○ 상호의 변경 전후 대비표

| 변경전        | 변경후        |
|------------|------------|
| (주)BS금융지주  | (주)BNK금융지주 |
| (주)BS투자증권  | (주)BNK투자증권 |
| BS캐피탈(주)   | BNK캐피탈(주)  |
| (주)BS저축은행  | (주)BNK저축은행 |
| BS신용정보(주)  | BNK신용정보(주) |
| (주)BS정보시스템 | (주)BNK시스템  |

### 다.경영진의 주요한 변동(등기이사 기준)

| 2013년 3월 현재 | 2014년 3월 현재 | 2015년 3월 현재 | 2016년 3월 현재 | 2017년 3월 현재 | 2017년 9월 현재   |
|-------------|-------------|-------------|-------------|-------------|---------------|
| 이장호 회장      | 성세환 회장      | 성세환 회장      | 성세환 회장      | 성세환 회장      | 김지완 회장주1)     |
| 임영록 부사장     | 정민주 부사장     | 정민주 부사장     | 정민주 부사장     | 이봉철 비상임이사   | 박재경 사장        |
| 성세환 비상임이사   | 이봉철 비상임이사   | 이봉철 비상임이사   | 이봉철 비상임이사   | 문일재 사외이사    | 이봉철 비상임이사 주2) |
| 채정병 비상임이사   | 김성호 사외이사    | 김성호 사외이사    | 김창수 사외이사    | 차용규 사외이사    | 문일재 사외이사      |
| 김성호 사외이사    | 김우석 사외이사    | 김우석 사외이사    | 문일재 사외이사    | 김찬홍 사외이사    | 차용규 사외이사      |
| 김우석 사외이사    | 이종수 사외이사    | 박흥대 사외이사    | 차용규 사외이사    | 윤인태 사외이사    | 김찬홍 사외이사      |
| 이종수 사외이사    | 문재우 사외이사    | 문재우 사외이사    | 김찬홍 사외이사    | 김영재 사외이사    | 윤인태 사외이사      |
| 오거돈 사외이사    | 김창수 사외이사    | 김창수 사외이사    |             |             | 김영재 사외이사      |
| 박맹언 사외이사    |             |             |             |             |               |

주1) 당사의 제2차 유상증자 관련하여 불공정거래 혐의로 대표이사 성세환이 검찰에 구속됨에 따라 2017.9.27 임시주주총회를 통해 김지완 회장이 선임됨

주2) 2017.10.11 이봉철 비상임이사 일신상의 사유로 사임

## 라. 그 밖에 경영활동에 관련된 중요한 사항

### <BNK금융지주>

- 2011.03.15 (주)BS금융지주 설립(자본금 9,669억원)
- 2011.03.30 한국거래소 상장(보통주 193,379,899주)
- 2011.05.20 (주) BS정보시스템 자회사 편입
- 2011.12.28 (주) BS저축은행 자회사 편입
- 2012.07.05 " 2012 대한민국 글로벌 CEO" 사회공헌분야 수상
- 2012.09.27 " 2012 공생을 위한 사회책임기업" 수상
- 2013.02.14 " 2013 한국의 영향력있는 CEO" 선정
- 2013.06.26 " 대한민국 창조경제리더" 대상 수상(상생경영부문)
- 2013.08.14 BS금융지주 제2대 성세환 회장 취임
- 2013.11.27 2013년 한국의 최고경영인상"창조경영"부문 수상
- 2013.12.31 경남은행 매각관련 우선협상대상자 선정
- 2014.01.21 경남은행과 "지역금융 발전을 위한 상생 협약 체결"
- 2014.03.07 KBSC(Cambodia) MFI Plc 캐피탈 캄보디아법인(손자회사)설립
- 2014.03.21 BS Capital Myanmar Co.,Ltd 캐피탈 미얀마법인(손자회사)설립
- 2014.06.19 BS금융그룹 문화예술단 'BS MUSE' 창단
- 2014.06.30 경남은행 주식매매계약 체결
- 2014.07.09 BS행복한 힐링스쿨 협약식
- 2014.07.15 제1차 유상증자 실시(5,146억원)
- 2014.09.24 "머니투데이 IR 대상" 대상 수상
- 2014.10.10 (주)경남은행 자회사 편입 (지분율 56.97%)
- 2015.01.22 "2015 한국의 영향력 있는 CEO" 선정
- 2015.02.24 2015 대한민국 베스트뱅크대상 금융위원장상 수상
- 2015.03.30 상호의 변경 등기 (주식회사 BNK금융지주)
- 2015.04.20 BNK금융그룹 프로골프단 창단식
- 2015.04.24 BS Capital Lao Leasing Co.,Ltd. 캐피탈 라오스법인(손자회사) 설립
- 2015.06.04 경남은행 완전자회사 편입(주식교환 후 지분율 : 100%)
- 2015.06.15 BNK금융그룹 CI제막식 및 캐릭터 선포식
- 2015.07.28 BNK자산운용(주) 자회사 편입
- 2015.09.10 2015 다우존스 지속가능경영지수 Asia-Pacific 부문 신규 편입
- 2015.09.14 글로벌 금융 월간지 "THE BANKER" 선정 세계 250대 안전은행중 178위 랭크 (국내 금융기관 중 3위)
- 2016.01.23 제2차 유상증자 실시 (4,725억원)
- 2016.03.28 모바일뱅크 "썸뱅크" 출범
- 2016.05.17 BNK행복한 힐링스쿨 협약식
- 2016.10.21 2016 다우존스 지속가능경영지수(DJSI) 아시아퍼시픽 지수 편입
- 2017.04.10 6기 '행복한 금융' 선언
- 2017.05.30 BNK행복한 힐링스쿨 협약식
- 2017.09.18 2017 다우존스 지속가능경영지수(DJSI) 아시아퍼시픽 지수 편입
- 2017.09.27 BNK금융그룹 제3대 김지완 회장 취임
- 2017.10.08 부산은행, 경남은행 미음공단 전산센터 이전

### <부산은행>

- 2012.01.16 교육메세나 탐 수여식 수상

2012.01.25 차세대 시스템 「NeoBS 」 오픈  
 2012.02.17 서울경제신문 주최 제1회 대한민국 베스트 은행 선정  
 2012.02.20 지역중소기업 지원 위해 신용보증재단 특별출연  
 2012.03.08 부산시와 '투자진흥기금 대여 및 운영에 관한 약정' 체결  
 2012.03.22 제11대 성세환 은행장 취임  
 2012.05.03 'B-Square 부산대' 개관  
 2012.06.27 연수원 신축 개원  
 2012.06.27 창의적 기업문화 조성을 위한 'BS SMART WAVE' 선포  
 2012.07.04 '행복한 금융' 선언  
 2012.08.17 환경부 기관표창 및 감사패 수상(그린카드 활성화에 대한 공로)  
 2012.11.09 부산광역시 주금고 및 부산광역시 교육청 교육금고 재선정  
 2012.12.13 BS금융문학상 시상식 개최  
 2012.12.26 중국 칭다오지점 개점  
 2013.01.04 부산체육상 공로상 수상  
 2013.03.04 부산지역 기업 최초 '국세 1천억원탑' 수상  
 2013.03.27 지방은행 최초 신개념 스마트브랜치 'B-Smart Square' 개점  
 2013.06.24 내사랑 오륙도(사이버) 지점 오픈  
 2013.07.11 제2회 인구의 날 '국민훈장 모란장 수상'  
 2013.10.25 창립 46주년 기념식 개최  
 2013.11.09 1,500억원 유상증자 실시(증자후 자본금 9,484억원)  
 2013.11.11 제5회 부산고용대상 시상식 '대상' 수상  
 2013.12.06 유니세프 세계 아동돕기 지원기금 기부  
 2013.12.19 2013 스마트앱 어워드 "최우수상" 수상  
 2014.01.22 라오스 코라오그룹과 상호협력을 위한 업무협약  
 2014.03.11 부산은행 어울림 banking 국가공인 WA인증마크 획득  
 2014.04.07 창조경제 활성화를 위한 'INNO-BIZ 금융지원' 협약 체결  
 2014.05.26 청년 희망가게 지원사업 '100호점 선정'  
 2014.06.19 디지털 조선일보 선정 '2014 소비자가 선정한 품질만족대상' 수상  
 2014.07.30 필리핀 Metro Bank와 전략적 업무협약 체결  
 2014.08.21 대한민국 디지털 경영혁신 대상 '최우수 CEO상' 수상  
 2014.09.04 Finance Asia지 선정 '대한민국 최우수은행' 수상  
 2014.09.30 은행권 최초 '코코본드' 국내발행 성공(1,000억)  
 2014.10.22 IR최우수상 수상(2014년도 한국 IR 대상 시상식)  
 2014.11.04 신축본점 준공식 개최  
 2014.11.19 대한민국 일하기 좋은 100대 기업 5년 연속 대상수상  
 2014.12.01 은행대상 수상(2014년 대한민국 금융대상 시상식)  
 2014.12.10 제19회 중소기업 금융지원 포상 대통령 표창 수상  
 2014.12.16 웹어워드 코리아 2014 시상식에서 금융/은행부문 3개 대상 수상  
 2014.12.19 미얀마 CB은행과 전략적 업무 제휴 체결  
 2015.01.22 2015 한국의 영향력있는 CEO 선정  
 2015.02.05 GPTW 선정 아시아에서 일하기 좋은 기업 선정  
 2015.02.24 대한민국 베스트 뱅커 대상 수상  
 2015.03.10 금융권 최초 소상공인을 위한 'O2O' 마케팅 지원사업 실시  
 2015.06.30 1,100억원 유상증자 실시(증자후 자본금 9,594억원)  
 2015.07.16 '주택청약종합저축' 취급은행 선정  
 2015.08.20 미얀마 양곤 사무소 개소

2015.10.15 '2015년 대한민국 나눔국민대상 대통령 표창 수상  
 2015.10.15 '제1회 머니쇼 개최  
 2015.11.13 롯데그룹과 '핀테크 활성화 및 유통과 금융이 연동된 차별화된  
 고객금융서비스 실현을 위한 업무협약' 체결  
 2015.11.25 부산지역 100여개 초중고와 1사1교 금융교육 협약 체결  
 2015.11.26 보건복지부 장관 표창 수상(직장 어린이집 설치 운영 모범사업장 부문)  
 2015.12.01 지역은행 최초 '우수문화예술후원기업' 3년 연속 선정  
 2015.12.02 중국 칭다오지점 위안화 영업 본인가 취득  
 2015.12.02 오남환 부행장 '올해의 CIO' 상 수상  
 2015.12.15 고용노동부 주관 '2015년도 일자리 창출 유공 대통령 표창' 수상  
 2015.12.15 금융감독원 주관 '중소기업 지원 우수기관' 선정  
 2015.12.22 가족친화 우수기업으로 여성가족부 장관 표창 수상  
 2016.02.12 1,800억원 유상증자 실시 (증자후 자본금 9,774억원)  
 2016.03.03 베트남 호치민지점 예비인가 취득  
 2016.03.17 고용창출 100대 우수기업 선정 대통령 인증패 수상  
 2016.03.28 모바일 전문은행 '썸뱅크' 출범  
 2016.05.26 지역은행 최초 인도 뭉바이 대표 사무소 개소  
 2016.06.30 금융권 최초 '위치정보사업자' 허가 취득  
 2016.08.18 지역은행 최초 베트남 호치민지점 개점  
 2016.09.01 파이낸스 아시아지 선정 '대한민국 최우수 은행'  
 2016.09.21 아시아머니지 선정 '대한민국 최우수 은행'  
 2016.12.13 '제5회 대한민국 교육기부 대상' 시상식에서 교육기부 대상 수상  
 2016.12.15 2016년 대한민국 일하기 좋은 100대 기업 시상식에서 7년연속 대상수상  
 2016.12.23 '제9회 교육메세나탑' 시상식에서 9년 연속 교육메세나탑 수상  
 2016.12.23 '도시녹화운동 우수기업' 선정 산림청장상 수상  
 2017.02.15 베트남 하노이 대표사무소 개소  
 2017.04.04 제1기 BNK 핀테크 크리에이티브 랩 출범  
 2017.04.10 '아시아에서 일하기 좋은 기업' 3년 연속 선정  
 2017.05.31 파이낸스 아시아지 선정 '2017 대한민국 최우수 은행' 선정  
 2017.06.26 부산희망 소상공인 특별자금 1,000억원 지원 MOU 체결

<경남은행>

2012.10.24 제13회 메세나 대상 문화경영상 수상  
 2012.12.14 제17회 중소기업 금융지원 포상 「은탐산업훈장」 수상  
 2013.07.16 2013 대한민국 창조경제 CEO대상 「가치혁신부문 특별상」 수상  
 2013.09.24 제2회 금융소비자보호대상 은행부문 「최우수상」 수상  
 2013.11.05 대한민국 모바일 앱 어워드, 「개인스마트뱅킹」 금융서비스  
 전체 부문 대상  
 2013.12.09 2013 대한민국 금융대상 「은행 대상」 수상  
 2013.12.11 제18회 중소기업 금융지원 포상 단체부문 「대통령표창」 수상  
 2014.04.03 앱어워드 코리아 2014 베스트 앱 「금융서비스 부문 대상」 수상  
 2014.04.25 2014 고객감동브랜드지수, 지방은행 부문 1위 선정  
 2014.05.01 우리금융지주(주)로부터 인적분할((주)KNB금융지주 자회사 편입)  
 2014.05.08 (주)KNB금융지주 설립등기  
 2014.05.27 남녀고용 평등 우수기업, 국무총리 표창  
 2014.05.22 한국거래소 상장((주)KNB금융지주)



2014.07.11 경남은행장, 제3회 인구의날 기념 '국민훈장 모란장' 수훈  
 2014.08.01 (주)경남은행(소멸법인)과 (주)KNB금융지주(존속법인) 합병  
 - 상호를 (주)KNB금융지주에서 (주)경남은행으로 변경 및 은행업으로  
 업종전환  
 2014.10.10 BS금융지주 자회사 편입  
 2014.11.28 제8회 자금세탁방지의 날 기념 자금세탁방지 '대통령표창' 수상  
 2014.12.19 경향금융교육대상 '금융위원장상' 수상  
 2015.05.27 해외신용등급 A2 획득(Moody's)  
 2015.06.04 BNK금융지주와의 포괄적주식교환으로 완전자회사 편입(지분율 100%)  
 2015.06.23 한국거래소 주권 상장폐지  
 2015.09.04 1,500억원 유상증자 실시(증자후 자본금 4,071억원)  
 2015.12.23 노사문화 유공 정부포상 '국무총리표창' 수상  
 2016.02.12 2,500억원 유상증자 실시 (증자후 자본금 4,321억원)  
 2016.05.12 「2016년 한국의 우수콜센터」 지방은행 부문 1위 선정  
 2016.08.18 중국위안화(CNY) 해외 송금 서비스 실시  
 2016.09.01 방송통신위원회로부터 「위치정보사업자」 허가 취득  
 2016.11.07 미래채널시스템(신인터넷뱅킹 및 신스마트뱅킹)오픈  
 2016.12.20 여성가족부 선정 「가족친화인증」 수상  
 2017.03.13 제10회 스파크 디자인 어워드 '우수상'수상 (BNK법인카드)  
 2017.09.28 지방은행 최초, 기술신용(TCB)평가기관 승인(레벨2)획득(금융위원회)

<BNK투자증권>

- 2012.01.02 PB센터 해운대 개점
- 2012.03.07 투자매매업(증권,인수포함) 본인가 취득
- 2015.03.27 상호의 변경 등기 (BNK투자증권 주식회사)
- 2015.05.06 경남영업부 개설
- 2015.06.17 300억원 유상증자(자본금 880억원, 자본잉여금 270억원)
- 2015.11.26 울산영업부 개설
- 2016.08.02 500억원 유상증자(자본금 930억원, 자본잉여금 720억원)
- 2016.12.16 서울영업부 개설

<BNK캐피탈>

- 2012.05.11 천안지점 개점
- 2012.06.18 500억원 유상증자(자본금 1,500억원)
- 2012.07.12 강북지점 개점
- 2012.10.16 구미출장소 개점
- 2012.11.28 신용등급 상향 A0 → A+ (국내3대 신용평가사 발표)
- 2012.12.05 500억원 증자(자본금 2,000억원)
- 2013.01.11 수원지점 개점
- 2013.01.14 마포지점 개점
- 2013.03.22 안산지점 개점
- 2013.06.25 500억원 유상증자(납입자본금 2,050억원, 자본잉여금 450억원)
- 2013.08.06 청주출장소 개점
- 2013.09.05 신기술사업금융업 등록
- 2013.09.12 제주출장소 개점
- 2014.01.24 포항출장소 개점
- 2014.03.04 전주출장소 개점
- 2014.03.11 300억원 증자 (납입자본2,800억원)
- 2014.04.24 대출자산 3조원 달성
- 2014.05.14 울산출장소 개점
- 2014.05.16 진주출장소 개점
- 2014.06.10 인천 M-Park출장소 개점
- 2014.08.28 BS Capital Myanmar(BSCM) 미얀마 법인 출범
- 2014.12.19 500억원 증자 (납입자본3,300억원)
- 2014.12.26 신용등급 상향A+ →AA-(국내3대 신용평가사 발표)
- 2015.03.26 수원SAC 출장소 개점
- 2015.03.27 상호의 변경 등기 (BNK캐피탈 주식회사)
- 2015.04.24 BS Capital Lao Leasing Co., Ltd. 라오스 법인 출범
- 2015.10.06 500억원 증자(납입자본 3,800억원)
- 2015.10.28 미얀마 법인명 변경 (BNK Capital Myanmar Co.,Ltd)
- 2016.01.15 라오스 법인명 변경 (BNK Lao Leasing Co.,Ltd)
- 2016.03.02 제주출장소 지점 승격
- 2016.03.16 캄보디아 법인명 변경 (BNKC(Cambodia) MFI Plc)
- 2016.06.01 인천 M-Park 출장소 지점 승격
- 2016.07.21 미얀마 법인 유상증자 (미화 500만불)
- 2016.08.25 캄보디아 법인 유상증자 (미화 500만불)
- 2016.10.04 라오스 법인 유상증자(미화 500만불)

2017.03.21 미얀마 법인 유상증자 (미화 500만불)

<BNK저축은행>

2012.01.02 계약이전 결정(금융위원회) - 프라임·파랑새 저축은행 P&A  
2012.01.03 유상증자 1,070억원(납입자본금 310억원, 자본잉여금 840억원)  
2012.01.10 본점 및 지점 영업개시  
2012.05.29 소공동점 이전 및 영업점 명칭변경(소공동점 → 서울시청점)  
2012.07.02 잠실점 이전  
2012.07.27 테크노마트점 폐쇄 및 잠실점 통합  
2012.07.30 서울영업부 이전  
2012.09.03 본점영업부 이전  
2012.09.03 서면점 이전 및 영업점 명칭변경(서면점 → 해운대점)  
2012.10.09 덕천점 개점 및 영업개시  
2014.05.07 전산시스템 고도화 오픈  
2015.03.16 서울시청점 이전  
2015.03.30 상호의 변경 등기 (주식회사 BNK저축은행)  
2016.03.31 잠실점 폐쇄 및 서울영업부 통합  
2017.01.25 올림픽여신전문출장소 설치 및 영업개시

### 3. 자본금 변동사항

○ 증자(감자)현황  
증자(감자)현황

(기준일 : 2017년 09월 30일 )

(단위 : 원, 주)

| 주식발행<br>(감소)일자 | 발행(감소)<br>형태 | 발행(감소)한 주식의 내용 |             |            |                | 비고                            |
|----------------|--------------|----------------|-------------|------------|----------------|-------------------------------|
|                |              | 주식의<br>종류      | 수량          | 주당<br>액면가액 | 주당발행<br>(감소)가액 |                               |
| 2011.03.15     | -            | 보통주            | 193,379,899 | 5,000      | 13,472         | 설립(주식이전)                      |
| 2014.07.15     | 유상증자(주주배정)   | 보통주            | 41,000,000  | 5,000      | 12,550         | 현금출자(증자비율 : 21.20%)           |
| 2015.06.04     | -            | 보통주            | 21,555,347  | 5,000      | 14,950         | 포괄적 주식교환(경남은행) (증자비율 : 9.20%) |
| 2016.01.23     | 유상증자(주주배정)   | 보통주            | 70,000,000  | 5,000      | 6,750          | 현금출자(증자비율 : 27.35%)           |

주1) (2014.07.15) 증자비율 = 21.20% (신규발행주식수/기 발행주식총수 = 41,000,000주/193,379,899주)  
(2015.06.04) 증자비율 = 9.20% (신규발행주식수/기 발행주식총수 = 21,555,347주/234,379,899주)  
(2016.01.23) 증자비율 = 27.35% (신규발행주식수/기 발행주식총수 = 70,000,000주/255,935,246주)

2) 보호예수 - 해당사항 없음

#### \* 주당 발행가액 산정 근거

| 발행일자       | 주당발행가액  | 산정근거  |
|------------|---------|---|
| 2011.03.15 | 13,472원 | 개시재무제표상 자본총계(2,605,246,193,090) / 발행주식총수(193,379,899주)                            |
| 2014.07.15 | 12,550원 | 구주주 청약 초일 과거 3거래일로부터 제5거래일(6/26,6/27,6/30)까지의<br>가중산술평균한 주가를 기준주가로 하여 할인율 15%를 적용 |
| 2015.06.04 | 14,950원 | 주식교환일(2015.6.4) 당사 주식의 증가   |
| 2016.01.23 | 6,750원  | 구주주 청약 초일 과거 3거래일로부터 제5거래일(1/6,1/7,1/8)까지의<br>가중산술평균한 주가를 기준주가로 하여 할인율 17%를 적용    |

### 4. 주식의 총수 등

주식의 총수 현황

(기준일 : 2017년 09월 30일 )

(단위 : 주)

| 구 분                  | 주식의 종류      |      |             | 비고 |
|----------------------|-------------|------|-------------|----|
|                      | 보통주식        | 종류주식 | 합계          |    |
| I. 발행할 주식의 총수        | 700,000,000 | -    | 700,000,000 | -  |
| II. 현재까지 발행한 주식의 총수  | 325,935,246 | -    | 325,935,246 | -  |
| III. 현재까지 감소한 주식의 총수 | -           | -    | -           | -  |
| 1. 감자                | -           | -    | -           | -  |

|     |                   |             |   |             |   |
|-----|-------------------|-------------|---|-------------|---|
|     | 2. 이익소각           | -           | - | -           | - |
|     | 3. 상환주식의 상환       | -           | - | -           | - |
|     | 4. 기타             | -           | - | -           | - |
| IV. | 발행주식의 총수 (II-III) | 325,935,246 | - | 325,935,246 | - |
| V.  | 자기주식수             | 14,855      | - | 14,855      | - |
| VI. | 유통주식수 (IV-V)      | 325,920,391 | - | 325,920,391 | - |

주) 정관상 발행할 주식의 총수는 7억주이며, 당사가 발행할 주식의 종류는 기명식 보통주와 기명식 종류주식임.

#### 자기주식 취득 및 처분 현황

(기준일 : 2017년 09월 30일 )

(단위 : 주)

| 취득방법                             | 주식의 종류                | 기초수량     | 변동 수량  |        |       | 기말수량   | 비고     |     |
|----------------------------------|-----------------------|----------|--------|--------|-------|--------|--------|-----|
|                                  |                       |          | 취득(+)  | 처분(-)  | 소각(-) |        |        |     |
| 배당<br>가능<br>이익<br>범위<br>이내<br>취득 | 직접<br>취득              | 장내       | -      | -      | -     | -      | -      |     |
|                                  |                       | 직접 취득    | -      | -      | -     | -      | -      |     |
|                                  |                       | 장외       | -      | -      | -     | -      | -      |     |
|                                  |                       | 직접 취득    | -      | -      | -     | -      | -      |     |
|                                  |                       | 공개매수     | -      | -      | -     | -      | -      |     |
|                                  |                       | 소계(a)    | -      | -      | -     | -      | -      |     |
|                                  | 신탁<br>계약에<br>의한<br>취득 | 수탁자 보유수량 | -      | -      | -     | -      | -      |     |
|                                  |                       |          | -      | -      | -     | -      | -      |     |
|                                  |                       | 현물보유수량   | -      | -      | -     | -      | -      |     |
|                                  |                       |          | -      | -      | -     | -      | -      |     |
|                                  | 소계(b)                 | -        | -      | -      | -     | -      |        |     |
|                                  |                       | -        | -      | -      | -     | -      |        |     |
|                                  | 기타 취득(c)              | 보통주      | -      | 14,855 | -     | -      | 14,855 | (주) |
|                                  |                       | -        | -      | -      | -     | -      | -      | -   |
| 총 계(a+b+c)                       | 보통주                   | -        | 14,855 | -      | -     | 14,855 | -      |     |
|                                  | -                     | -        | -      | -      | -     | -      | -      |     |

(주) 주식 교환에 따른 자기주식 발생 내역

- 주식매수청구권 행사 결과 190주, 주식 교환에 따른 단수주 발생분 14,665주

## 5. 의결권 현황

(기준일 : 2017년 09월 30일 )

(단위 : 주)

| 구 분  | 주식의 종류 | 주식수         | 비고 |
|--|--------|-------------|----|
| 발행주식총수(A)                                    | 보통주    | 325,935,246 | -  |
|  | -      | -           | -  |
| 의결권없는 주식수(B)                                 | 보통주    | 14,855      | -  |
|  | -      | -           | -  |
| 정관에 의하여 의결권 행사가 배제된<br>주식수(C)                | 보통주    | -           | -  |
|  | -      | -           | -  |
| 기타 법률에 의하여<br>의결권 행사가 제한된 주식수(D)             | 보통주    | -           | -  |
|  | -      | -           | -  |
| 의결권이 부활된 주식수(E)                              | 보통주    | -           | -  |
|  | -      | -           | -  |
| 의결권을 행사할 수 있는 주식수<br>(F = A - B - C - D + E) | 보통주    | 325,920,391 | -  |
|  | -      | -           | -  |

주) 2015년 6월 4일 실시된 경남은행 비지배주주 지분 인수를 위한 주식의 포괄적 교환 결과 다음과 같이 자기주식이 발생하여 해당 주식은 의결권 행사가 제한되 며, 향후 이사회 결의를 통해 적정 시기에 처분할 계획임

(기준일 : 2017년 09월 30일 )

(단위 : 주)

| 구 분        | 주식의 종류 | 주식수    | 비고    |
|------------|--------|--------|-------|
| 주식매수청구권 행사 | 보통주    | 190    | 당사 보유 |
| 교환에 따른 단수주 | 보통주    | 14,665 | 당사 보유 |
| 합 계        |        | 14,855 |       |

## 6. 배당에 관한 사항 등

### 가. 배당정책

- 내부유보를 통한 재무구조의 충실화와 상장회사로서 배당률 제고를 통한 주주 이익의 증대를 병행

- 배당성향을 중시하되 주당배당금과 시가배당률을 적절히 고려하며, 별도의 배당 관련 제한사항은 없습니다.

### 나. 최근 3사업연도 배당에 관한 사항

#### 주요배당지표

| 구 분            | 주식의 종류 | 당기      | 전기      | 전전기     |
|----------------|--------|---------|---------|---------|
|                |        | 제6기     | 제5기     | 제4기     |
| 주당액면가액(원)      |        | 5,000   | 5,000   | 5,000   |
| (연결)당기순이익(백만원) |        | 501,611 | 485,512 | 809,769 |
| (별도)당기순이익(백만원) |        | 76,019  | 6,371   | 356,414 |
| (연결)주당순이익(원)   |        | 1,522   | 1,947   | 3,809   |
| 현금배당금총액(백만원)   |        | 74,962  | 38,388  | 46,876  |
| 주식배당금총액(백만원)   |        | -       | -       | -       |
| (연결)현금배당성향(%)  |        | 14.94   | 7.91    | 5.79    |
| 현금배당수익률(%)     | -      | 2.58    | 1.77    | 1.34    |
|                | -      | -       | -       | -       |
| 주식배당수익률(%)     | -      | -       | -       | -       |
|                | -      | -       | -       | -       |
| 주당 현금배당금(원)    | -      | 230     | 150     | 200     |
|                | -      | -       | -       | -       |
| 주당 주식배당(주)     | -      | -       | -       | -       |
|                | -      | -       | -       | -       |

## II. 사업의 내용

### 1. 사업의 개요

#### 가. 업계의 현황

##### (1) 국내외 경제

세계경제는 미국 및 선진국 경제의 견조한 성장세가 지속되고 있는 가운데 브라질, 러시아 등 자원수출국이 회복세를 보이면서 개선흐름을 이어갈 전망입니다. 다만 미국의 정책추진력 약화, 유로존 브렉시트 협상, 중국 국가부채 등 불확실성도 여전히 상존하고 있습니다. 국내경제는 설비 및 건설투자 둔화에도 불구하고 글로벌 교역개선에 따른 수출 호조, 정부의 소비활성화 정책 등에 따른 민간소비 회복세 등으로 당분간 성장세가 지속될 전망입니다.

##### (2) 금융산업 동향

###### (가) 은행업

은행업은 인터넷전문은행, 핀테크 기술 발달 등으로 경쟁이 심화되고 있으며 정부의 가계부채 규제 및 금융소비자 권리 강화 정책에 따라 성장이 제한적일 것으로 전망됩니다. 시중금리 상승으로 순이자마진(NIM)은 증가하는 가운데 대손충당금 전입액이 줄어들고 있어 수익성은 개선될 것으로 예상되나, 취약차주 리스크가 자산건전성의 불안요인으로 작용할 수 있고 자본 및 유동성에 대한 규제도 강화되고 있어 선제적 관리가 중요할 것으로 보입니다. 향후 새로운 금융환경에 대응하여 부수·겸영업무 확대를 통한 신규 수익원 발굴 및 비이자수익 확대는 은행간 실적 차별화에 많은 영향을 줄 것이며 금융혁신 가속화 등 온라인 비즈니스 플랫폼의 발달로 대고객 영업에 상당한 변화가 나타날 것으로 예상됩니다.

###### (나) 증권업

증권업은 업권내 경쟁심화로 전통적 수익원인 위탁매매의 수수료율이 지속적으로 하락하고 있으며 대내외 경제여건에 따라 이익변동의 폭이 커지고 있습니다. 기존 브로커리지에 의존적인 수익 구조를 개선하기 위해 IB, WM 부문 등으로 다양화를 추진하고 있으며 이는 향후 증권사간 영업실적의 차별화 요인이 될 것으로 예상됩니다. 또한 증권사간 인수·합병에 따른 대형화로 인해 규모별 양극화가 심화되는 가운데 미국 금리인상, 북한 리스크 등 잠재 위험요인은 향후 수익창출에 부정적으로 작용할 것으로 보입니다.

###### (다) 자산운용업

자산운용업은 퇴직연금시장 및 노후대비 자산관리 시장 확대로 연기금, 보험회사 등 기관투자자의 투자일임이 증가하여 성장세 확대가 예상됩니다. 또한 로보어드바이저 등 신기술을 접목한 운용모델 다양화는 시장확대에 긍정적일 전망입니다. 그러나 자산운용업 인가기준 완화에 따른 전문사모운용사의 시장진입 증가로 인해 경쟁이 확대되고 있으며 신설회사를 중심으로 적자회사 비중이 여전히 높은 수준을 보이고 있는 등 수익구조 악화 현상은 심화될 것으로 예상됩니다.

###### (라) 여신전문업

캐피탈업은 핵심시장인 자동차금융시장에 대한 은행, 저축은행, 카드사의 진출로 경쟁이 심화되고 있습니다. 그리고 기계설비 등 비자동차 부문의 성장 정체도 지속되고 있어 새로운



수익원 발굴을 위한 사업다각화 및 해외시장 진출이 확대될 것으로 예상됩니다. 신용카드업은 핀테크 시장 발전에 따른 결제방식 변화 및 타 업권의 중금리대출 확대 등으로 경쟁이 심화될 것으로 전망됩니다.

고금리대출에 대한 총당금 적립기준이 강화된 가운데 정부의 수수료 인하, 대출금리 추가인하 압력 등이 수익성 개선의 제약요인으로 작용할 것으로 예상됩니다.

#### (마) 저축은행업

저축은행업은 가계대출 중심으로 자산규모가 확대되고 있으며 수익성 및 건전성도 지속적으로 개선되는 추세이나 대형저축은행의 시장점유율 및 수익성은 확대되는 반면 중형 및 소형저축은행은 위축되는 현상이 심화되고 있습니다.

최고금리 인하 및 금융당국의 건전성 강화정책으로 인해 저신용 고객에 대한 선별적 취급능력이 경영실적의 차별화 요인으로 작용할 것으로 전망되며 중금리 대출시장에 대한 은행·인터넷전문은행과의 경쟁에 따라 향후 성장성 및 수익성에 영향이 있을 것으로 예상됩니다.

## 나. BNK금융지주 경영비전 및 전략

### [경영비전]

2011년 3월 지방은행 최초의 금융지주회사로 출범한 BNK금융그룹은 ‘지역과 함께 세계로, 고객과 함께 미래로’라는 경영이념을 바탕으로 대한민국 최고의 지역금융그룹으로 성장하기 위한 도전을 지속한 결과, 8개의 계열사를 보유한 종합금융그룹으로서의 면모를 갖추었으며, 2015년 12월에는 부산·경남은행 투뱅크 체제 하에서의 새로운 그룹 발전 방향성 정립을 위해 ‘Vision 2020 그룹 중장기 경영계획’을 수립하였습니다.

2020년 그룹 경영비전은 “글로벌 초일류 지역금융그룹”, 그룹 경영목표는 “질적 성장 및 수익성 극대화”로 정하고, 저성장, 저금리 및 핀테크 확산 등 급변하는 금융환경에 효과적으로 대응하는 한편, 지속 가능한 성장기반을 마련하기 위해 향후 급격한 자산 성장보다는 미래성장 체제 확립 및 경영 효율성 강화를 중점적으로 추진해 나갈 것이며, ‘수익지향’, ‘특화지향’, ‘시너지지향’, ‘융복합지향’의 그룹 중장기 4대 전략방향에 따른 세부 추진과제들을 착실히 실행하여 ‘글로벌 초일류 지역금융그룹’의 경영비전을 달성할 계획입니다.

### [전략과제]

첫째, 경영 효율성을 극대화 해 나가겠습니다.

저성장 시대 안정적인 수익 성장을 위해서는 경영 효율성 극대화를 통한 비용구조 개선이 필수 과제인 만큼, 부산은행과 경남은행의 업무 프로세스와 IT 시스템 표준화를 통한 「투뱅크-원프로세스」 경영체제 구축과 함께, 그룹 내 계열사간 임직원 겸직을 적극적으로 활성화하여 그룹 차원의 경영 효율성을 획기적으로 개선해 나갈 계획입니다.

둘째, 질적 성장 및 수익 기반 강화를 적극 추진하겠습니다.

자산 성장 보다는 내실 중심의 경영을 기본 원칙으로 수익성과 건전성 중심의 경영관리 및 영업을 추진하는 한편, 부·울·경 지역 특화 IB로서의 차별화된 역량 확보, 은퇴설계 및 자산관리(WM) 부문 경쟁력 강화, 신용카드 고객기반 확대, 은행과 캐피탈 중심의 해외진출 성공 모델 조기 구현 등 그룹 차원의 수익 기반을 지속 확대해 나가겠습니다.

셋째, 미래 혁신금융 역량을 강화해 나가겠습니다.

디지털과 금융을 융합한 창의적 상품 및 서비스 개발을 통한 썸뱅크 등 모바일 플랫폼 경쟁력 업그레이드와 함께, 차별화된 고객 경험을 제공하는 대면-비대면 옴니채널 구축 및 데이터 분석을 기반으로 하는 고객 중심의 영업 프로세스 정립을 통해 미래 지향적, 고객 지향적 영업전략을 추진 해 나가겠습니다.

넷째, 통합 리스크관리를 기반으로 자본 효율성을 제고해 나가겠습니다.

대내외 금융시장 불확실성 확대, 한계기업 구조조정 및 가계부채 문제 등의 경영환경 변화에 대비하여, 거액여신과 계열사간 중복차주 중심의 그룹 여신 포트폴리오에 대한 신용리스크 관리를 강화하는 동시에, 계열사간 리스크관리 프로세스 표준화 및 그룹 내부등급법 도입에 역량을 집중하여, 그룹 통합 리스크관리 체계를 선진화 함으로써 그룹 자본 효율성을 지속적으로 제고해 나갈 계획입니다.

다섯째, 그룹 시너지 창출 극대화를 위해 노력하겠습니다.

그룹 차원의 연계영업 활성화 및 신규 시너지 사업 발굴, 계열사간 복합상품 개발, 그룹 통합 멤버십 구축을 통한 고객 통합 로열티 제고 등 수익 시너지 창출 기반을 강화하는 한편, 그룹 IT센터의 성공적인 이전과 통합 운영을 통한 IT 시너지 강화 등 비용 절감 가능 영역도 지속

적으로 발굴하여, 그룹 전 계열사가 함께 시너지 창출 극대화를 위한 다각적인 노력을 지속해 나가겠습니다.

마지막으로 그룹 기업문화를 정립하고, 사회적 책임경영을 선도해 나가겠습니다. 그룹 통합 기업문화 연수 프로그램 운영, 계열사간 교류행사 실시 등 그룹 전체의 일체감과 연대를 강화하여 최상의 팀웍을 보유한 금융그룹으로 만들어 나갈 것이며, 합리적인 성과평가 제도 확립을 통해 그룹 내 성과 중심의 공정하고 합리적인 인사문화도 정착시켜 나가겠습니다.

또한, 사회적 기여와 기업가치 상승효과를 동시에 도모할 수 있는 파트너링 사업 발굴, 본업에 기반한 사회공헌 활동 강화 등 BNK금융그룹만의 특화된 사회적 책임사업인 '행복한 금융'을 질적으로 업그레이드 함으로써 지역금융의 사회적 책임경영을 선도해 나갈 것입니다.

## 2. 영업의 현황

### 가. 영업의 개황

(주)BNK금융지주는 2011년 3월 15일 (주)부산은행, (주)BNK투자증권, BNK신용정보(주), BNK캐피탈(주)이 공동으로 주식의 포괄적 이전 방식에 의해 설립한 지주회사로서, 2011년 도중 (주)BNK시스템과 (주)BNK저축은행을 설립하여 자회사로 편입하였고, 2014년 10월 10일에는 예금보험공사에 대해 잔금납부 및 주식입고가 완료됨에 따라 (주)경남은행을 자회사로 편입하였으며, 2015년 6월 4일 포괄적 주식교환을 통해 100%의 지분율을 확보하였습니다. 또한, 비은행부문 포트폴리오 강화 및 사업다각화를 위해 2015년 7월22일 금융위원회로부터 GS자산운용의 최대주주가 되는 내용의 대주주 변경승인을 획득하고, 구주 매수 및 유상증자 참여를 통해 50.01% 지분을 소유함으로써, GS자산운용을 15년 7월28일 BNK금융지주의 자회사로 편입하였으며, 상호도 BNK자산운용(주)로 변경하였습니다.

2015년 3월 그룹의 사명과 CI를 '부산은행과 경남은행의 만남', '대한민국 대표 금융그룹으로의 도약(Beyond No.1 in Korea)'을 상징하는 BNK로 변경하며 조직을 재정비하였습니다.

2016년 BNK금융그룹은 미국 금리 인상, 브렉시트, 중국 성장 둔화 등 불확실성이 확대되는 세계 경제 환경과 저성장 저금리 및 가계부채증가, 내수시장 부진 등 어려운 국내경제상황에서도 자산포트폴리오의 질적 개선과 리스크관리에 역량을 집중하여 양호한 수준의 성과를 거둘 수 있었습니다.

그룹 총자산은 전년말 대비 4조9,372억원 증가한 111조 2,951억원을 달성하였습니다. 그룹 당기순이익은 전년 동기 4,571억원 대비 6.4% 증가한 4,863억원의 순이익을 실현하였습니다. 그 결과 수익성 지표인 ROE 9.30%, ROA 0.70%, 자산건전성 지표인 고정이하여신비율 1.21%, 연체대출채권비율 0.88%를 달성하였습니다.

아울러 주요 자회사의 실적은 다음과 같습니다.

부산은행 당기순이익은 전년 동기대비 78억원 증가한 2,837억원, 경남은행 당기순이익은 전년 동기대비 128억원 증가한 2,013억원, BNK캐피탈 당기순이익은 전년 동기대비 62억원 증가한 556억원, BNK저축은행 당기순이익은 전년 동기대비 26억원 증가한 102억원을 실현하였고, BNK투자증권은 전년 동기대비 30억원 감소한 31억원입니다.

자본적정성 판단기준인 BIS총자본비율은 13.31%, 기본자본비율 10.81%, 보통주자본비율은 9.82%로 전년말 대비 BIS총자본비율은 0.45%p, 기본자본비율 및 보통주자본비율은 각각 0.83%p, 0.61%p 상승하였습니다.

### 나. 그룹 영업실적

(단위 : 백만원)

| 구 분      |        | 제7기 3분기   | 제6기 3분기   | 제6기       | 제5기       |
|----------|--------|-----------|-----------|-----------|-----------|
| 이자<br>부문 | 이자수익   | 2,508,995 | 2,436,333 | 3,256,535 | 3,319,184 |
|          | 예치금이자  | 6,460     | 5,194     | 7,318     | 5,248     |
|          | 유가증권이자 | 197,329   | 225,382   | 294,747   | 327,294   |
|          | 대출채권이자 | 2,156,084 | 2,071,699 | 2,772,882 | 2,817,100 |
|          | 기타이자수익 | 149,122   | 134,058   | 181,588   | 169,542   |
|          | 이자비용   | 795,128   | 847,834   | 1,116,142 | 1,285,203 |
|          | 예수부채이자 | 549,611   | 575,396   | 755,488   | 922,450   |

|                |                  |           |           |           |           |
|----------------|------------------|-----------|-----------|-----------|-----------|
|                | 차입금이자            | 56,480    | 61,214    | 80,355    | 85,881    |
|                | 사채이자             | 180,040   | 199,236   | 264,978   | 258,001   |
|                | 기타이자비용           | 8,997     | 11,988    | 15,321    | 18,871    |
|                | 소계               | 1,713,867 | 1,588,499 | 2,140,393 | 2,033,981 |
| 수수료<br>부문      | 수수료수익            | 243,919   | 236,111   | 307,240   | 339,804   |
|                | 수입수수료            | 227,915   | 222,057   | 288,143   | 320,746   |
|                | 신용카드취급수수료        | 4,536     | 4,183     | 5,778     | 5,220     |
|                | 수입보증료            | 11,036    | 9,111     | 12,281    | 13,105    |
|                | 유가증권대여료          | 432       | 760       | 1,038     | 733       |
|                | 수수료비용            | 113,724   | 103,187   | 139,178   | 135,321   |
|                | 지급수수료            | 49,762    | 42,127    | 57,320    | 58,505    |
|                | 신용카드지급수수료        | 63,962    | 61,060    | 81,858    | 76,816    |
| 소계             | 130,195          | 132,924   | 168,062   | 204,483   |           |
| 기타<br>영업<br>부문 | 기타영업수익           | 940,288   | 1,058,517 | 1,348,900 | 1,515,037 |
|                | 당기손익인식금융자산처분이익   | 34,056    | 13,818    | 27,438    | 15,840    |
|                | 당기손익인식금융자산평가이익   | 7,502     | 3,336     | 2,806     | 1,300     |
|                | 당기손익인식금융자산배당수익   | 229       | 767       | 626       | 3,456     |
|                | 당기손익인식지정금융자산평가이익 | 235       |           | 776       | -         |
|                | 당기손익인식지정유가증권배당수익 | -         |           | 176       | -         |
|                | 매도가능증권배당수익       | 27,096    | 25,341    | 31,887    | 30,127    |
|                | 매도가능증권처분이익       | 14,693    | 28,459    | 30,313    | 108,007   |
|                | 만기보유증권처분이익       | -         | 3         | 10        | -         |
|                | 외환거래이익           | 308,564   | 262,112   | 347,924   | 343,647   |
|                | 파생상품관련이익         | 382,303   | 513,080   | 622,963   | 790,407   |
|                | 대손충당금환입액         | -         | -         | -         | 8         |
|                | 대출채권처분이익         | 30,118    | 51,658    | 58,314    | 53,406    |
|                | 지급보증충당부채환입액      | 773       | 5,692     | 7,145     | 1,501     |
|                | 금융보증충당부채환입액      | 494       | 123       | 282       | 2,057     |
|                | 미사용충당부채환입액       | 990       | 662       | 137       | 1,965     |
|                | 기타충당부채환입액        | 874       | 36,514    | 36,267    | 39,947    |
|                | 기타영업수익           | 131,850   | 116,952   | 181,836   | 123,369   |
|                | 기타영업비용           | 1,343,580 | 1,379,313 | 1,822,922 | 1,953,745 |
|                | 당기손익인식금융자산처분손실   | 23,945    | 7,382     | 20,445    | 11,976    |
|                | 당기손익인식금융자산평가손실   | 8,576     | 4,397     | 7,146     | 3,838     |
|                | 당기손익인식금융자산매입제비용  | -         | -         | -         | 31        |
|                | 당기손익인식지정금융자산평가손  | 723       | -         | -         | -         |
|                | 당기손익인식지정금융자산매매손  | 2         | -         |           |           |
|                | 매도가능증권처분손실       | 1,271     | 224       | 315       | 562       |
|                | 매도가능증권손상차손       | 70        | 6,520     | 6,816     | 6,156     |
| 만기보유증권처분손실     | -                | 10        | 20        | -         |           |
| 외환거래손실         | 271,094          | 230,874   | 338,865   | 327,290   |           |
| 파생상품관련손실       | 384,474          | 503,215   | 605,427   | 764,319   |           |

|                |             |           |           |           |           |
|----------------|-------------|-----------|-----------|-----------|-----------|
|                | 대손상각비       | 353,345   | 333,709   | 418,586   | 432,655   |
|                | 대출채권 처분손실   | 25,923    | 41,957    | 75,764    | 66,244    |
|                | 지급보증총당부채전입액 | -         | -         | -         | 6,826     |
|                | 금융보증총당부채전입액 | -         | -         | 56        | 507       |
|                | 미사용총당부채전입액  | 2,398     | 163       | 2,938     | 24        |
|                | 기타총당부채전입액   | 613       | 490       | 191       | 1,913     |
|                | 기타영업잡비용     | 271,146   | 250,372   | 346,353   | 331,404   |
|                | 소계          | -403,292  | -320,796  | -474,022  | -438,708  |
| 매출액(영업수익)      |             | 3,693,202 | 3,730,961 | 4,912,676 | 5,174,025 |
| 판매비와관리비        |             | 769,913   | 777,332   | 1,122,152 | 1,103,580 |
| 영업이익           |             | 670,857   | 623,295   | 712,281   | 696,176   |
| 법인세차감전순이익      |             | 658,858   | 618,910   | 688,404   | 700,061   |
| 총당기순이익         |             | 500,516   | 469,506   | 518,114   | 530,471   |
| 지배기업 소유주지분 순이익 |             | 486,320   | 457,077   | 501,611   | 485,512   |

다. 그룹 자금 조달 내용(연결기준)

(단위 : 백만원,%)

| 구분   | 조달항목       | 제7기 3분기    |        |            | 제6기        |        |            | 제5기        |        |       |
|------|------------|------------|--------|------------|------------|--------|------------|------------|--------|-------|
|      |            | 잔액         | 이자율    | 비중         | 잔액         | 이자율    | 비중         | 잔액         | 이자율    | 비중    |
| 원화자금 | 예수금,부금     | 68,190,216 | 1.05   | 70.96      | 65,593,321 | 1.12   | 70.17      | 62,788,647 | 1.45   | 69.55 |
|      | 양도성예금      | 858,981    | 2.04   | 0.89       | 1,078,602  | 1.48   | 1.15       | 727,383    | 1.79   | 0.81  |
|      | 원화차입금      | 3,573,090  | 1.39   | 3.72       | 3,980,888  | 1.39   | 4.26       | 4,038,155  | 1.56   | 4.47  |
|      | 원화플러니      | 216,000    | 1.29   | 0.22       | 240,000    | 1.53   | 0.26       | 110,000    | 3.01   | 0.12  |
|      | 원화발행금융채    | 8,084,800  | 2.81   | 8.41       | 7,939,202  | 3.08   | 8.49       | 7,608,657  | 3.18   | 8.43  |
|      | 기타         | 1,157,784  | 2.32   | 1.20       | 1,263,269  | 2.36   | 1.35       | 937,063    | 3.44   | 1.04  |
|      | 소 계        | 82,080,871 |        | 85.42      | 80,095,282 | -      | 85.68      | 76,209,905 | -      | 84.42 |
| 외화자금 | 외화예수금      | 1,082,669  | 0.27   | 1.13       | 932,469    | 0.24   | 1.00       | 845,424    | 0.24   | 0.94  |
|      | 외화차입금      | 673,994    | 1.15   | 0.70       | 848,551    | 0.72   | 0.91       | 940,624    | 0.63   | 1.04  |
|      | 외화플러니      | 8,741      | 1.49   | 0.01       | -          | -      | -          | -          | -      | -     |
|      | 외화발행금융채    | 467,785    | 2.96   | 0.49       | 842,395    | 2.47   | 0.90       | 544,165    | 2.92   | 0.60  |
|      | 소 계        | 2,233,189  | -      | 2.32       | 2,623,415  | -      | 2.81       | 2,330,213  | -      | 2.58  |
| 기타   | 자본총계       | 7,788,063  | -      | 8.10       | 7,087,153  | -      | 7.58       | 6,190,683  | -      | 6.86  |
|      | 충당금        | 130,006    | -      | 0.14       | 115,970    | -      | 0.12       | 172,021    | -      | 0.19  |
|      | 기타         | 3,861,938  | -      | 4.02       | 3,560,369  | -      | 3.81       | 5,376,726  | -      | 5.95  |
|      | 소 계        | 11,780,007 | -      | 12.26      | 10,763,492 | -      | 11.51      | 11,739,430 | -      | 13.00 |
| 합 계  | 96,094,067 | -          | 100.00 | 93,482,189 | -          | 100.00 | 90,279,548 | -          | 100.00 |       |

라. 그룹 자금 운용 내용(연결기준)

(단위 : 백만원,%)

| 구분   | 운용항목        | 제7기 3분기    |        |            | 제6기        |        |            | 제5기        |        |       |
|------|-------------|------------|--------|------------|------------|--------|------------|------------|--------|-------|
|      |             | 잔액         | 이자율    | 비중         | 잔액         | 이자율    | 비중         | 잔액         | 이자율    | 비중    |
| 원화자금 | 대출금         | 69,708,531 | 3.93   | 72.54      | 67,302,000 | 3.91   | 71.99      | 63,031,895 | 4.20   | 69.82 |
|      | 지급보증대지급금    | 12,318     | 0.54   | 0.01       | 6,653      | 0.15   | 0.01       | 3,711      | 4.03   | 0.00  |
|      | 유가증권        | 13,877,502 | 1.90   | 14.44      | 13,979,891 | 2.11   | 14.95      | 13,123,852 | 2.49   | 14.54 |
|      | 예치금         | 2,413,901  | 0.32   | 2.51       | 2,521,935  | 0.26   | 2.70       | 2,098,793  | 0.22   | 2.32  |
|      | 원화플러니       | 120,200    | 1.60   | 0.13       | 11,500     | 13.42  | 0.01       | 410,000    | 0.40   | 0.45  |
|      | 기타          | 5,431,985  | 5.25   | 5.65       | 5,155,820  | 5.38   | 5.52       | 7,055,700  | 4.21   | 7.82  |
|      | 소 계         | 91,564,437 | -      | 95.29      | 88,977,799 | 0.00   | 95.18      | 85,723,951 | -      | 94.95 |
| 외화자금 | 외화대출금       | 1,166,381  | 3.47   | 1.21       | 1,244,611  | 2.75   | 1.33       | 1,246,106  | 2.49   | 1.38  |
|      | 외화 지급보증대지급금 | 5,567      | 1.07   | 0.01       | 615        | 2.19   | 0.00       | 1,977      | 1.50   | 0.00  |
|      | 외화증권        | 66,903     | 1.76   | 0.07       | 62,400     | 1.37   | 0.07       | 14,167     | 5.82   | 0.02  |
|      | 외화예치금       | 277,011    | 0.30   | 0.29       | 276,764    | 0.32   | 0.30       | 304,297    | 0.17   | 0.34  |
|      | 매입외환        | 291,861    | 2.82   | 0.30       | 328,401    | 2.35   | 0.35       | 357,432    | 2.55   | 0.40  |
|      | 외화플러니       | 245,738    | 1.80   | 0.26       | 203,266    | 0.98   | 0.22       | 263,700    | 0.23   | 0.29  |
|      | 소 계         | 2,053,461  | -      | 2.14       | 2,116,057  | -      | 2.26       | 2,187,679  | -      | 2.43  |
| 기타   | 현금          | 642,117    | -      | 0.67       | 524,483    | -      | 0.56       | 606,182    | -      | 0.67  |
|      | 업무용유형자산     | 1,005,770  | -      | 1.05       | 938,859    | -      | 1.00       | 928,339    | -      | 1.03  |
|      | 기타          | 828,282    | -      | 0.86       | 924,991    | -      | 0.99       | 833,397    | -      | 0.92  |
|      | 소 계         | 2,476,169  | -      | 2.58       | 2,388,333  | -      | 2.55       | 2,367,918  | -      | 2.62  |
| 합 계  | 96,094,067  | -          | 100.00 | 93,482,189 | -          | 100.00 | 90,279,548 | -          | 100.00 |       |

## 마. 영업의 종류

| 사업부문    | 내 용  |
|---------|--|
| 금융지주업   | 자회사에 대한 자금 지원, 경영관리 업무 등   |
| 은행업     | 일반대중으로부터 예금 등의 형태로 취득한 자금을 주 재원으로 하여 자금수요자에게 장·단기 대출형식으로 자금을 공급하는 업무 등 |
| 금융투자업   | 투자매매업, 투자중개업, 투자일임업 등  |
| 여신전문금융업 | 할부금융업, 시설대여업, 일반대출, 신기술사업금융업 등   |
| 상호저축은행업 | 예금 및 적금의 수입업무, 자금의 대출업무, 어음의 할인업무, 내·외국환업무 및 금융결제원 업무 등                |

## 바. 사업부문별 비중

<제7기 3분기>

(단위 : 백만원)

| 구 분    |    | 은행업 부문     | 투자금융 부문 | 여신전문업 부문  | 저축은행    | 기타        | 연결조정       | 합계         |
|--------|----|------------|---------|-----------|---------|-----------|------------|------------|
| 순이자이익  | 금액 | 1,541,665  | 9,242   | 165,988   | 26,631  | -23,260   | -6,399     | 1,713,867  |
|        | 비율 | 90.0%      | 0.5%    | 9.7%      | 1.6%    | -1.4%     | -0.4%      | 100.0%     |
| 순수수료이익 | 금액 | 89,916     | 18,355  | 9,804     | 208     | 13,465    | -1,553     | 130,195    |
|        | 비율 | 69.1%      | 14.1%   | 7.5%      | 0.2%    | 10.3%     | -1.2%      | 100.0%     |
| 기타영업손익 | 금액 | -996,715   | -23,310 | -101,390  | -13,668 | 39,741    | -77,863    | -1,173,205 |
|        | 비율 | 85.0%      | 2.0%    | 8.6%      | 1.2%    | -3.4%     | 6.6%       | 100.0%     |
| 영업이익   | 금액 | 634,866    | 4,287   | 74,402    | 13,171  | 29,946    | -85,815    | 670,857    |
|        | 비율 | 94.6%      | 0.6%    | 11.1%     | 2.0%    | 4.5%      | -12.8%     | 100.0%     |
| 분기순이익  | 금액 | 470,869    | 3,139   | 55,640    | 10,223  | 26,422    | -79,973    | 486,320    |
|        | 비율 | 96.8%      | 0.6%    | 11.4%     | 2.1%    | 5.4%      | -16.3%     | 100.0%     |
| 영업수익   | 금액 | 3,206,222  | 111,996 | 363,774   | 39,123  | 110,241   | -138,154   | 3,693,202  |
|        | 비율 | 86.8%      | 3.0%    | 9.8%      | 1.1%    | 3.0%      | -3.7%      | 100.0%     |
| 자산총계   | 금액 | 89,736,223 | 938,435 | 4,781,624 | 840,026 | 5,855,087 | -6,057,327 | 96,094,068 |
|        | 비율 | 93.4%      | 1.0%    | 5.0%      | 0.9%    | 6.1%      | -6.4%      | 100.0%     |

<제6기 3분기>

(단위 : 백만원)

| 구 분    |    | 은행업 부문    | 투자금융 부문 | 여신전문업 부문 | 저축은행    | 기타      | 연결조정     | 합계         |
|--------|----|-----------|---------|----------|---------|---------|----------|------------|
| 순이자이익  | 금액 | 1,441,169 | 5,348   | 155,942  | 23,798  | -27,047 | -10,711  | 1,588,499  |
|        | 비율 | 90.7%     | 0.3%    | 9.8%     | 1.5%    | -1.7%   | -0.6%    | 100.0%     |
| 순수수료이익 | 금액 | 93,531    | 15,726  | 11,830   | -192    | 13,808  | -1,779   | 132,924    |
|        | 비율 | 70.4%     | 11.8%   | 8.9%     | -0.1%   | 10.4%   | -1.4%    | 100.0%     |
| 기타영업손익 | 금액 | -932,050  | -12,751 | -103,363 | -13,419 | 13,389  | -49,934  | -1,098,128 |
|        | 비율 | 84.9%     | 1.2%    | 9.4%     | 1.2%    | -1.2%   | 4.5%     | 100.0%     |
| 영업이익   | 금액 | 602,650   | 8,323   | 64,409   | 10,187  | 150     | -62,424  | 623,295    |
|        | 비율 | 96.7%     | 1.3%    | 10.3%    | 1.6%    | 0.0%    | -9.9%    | 100.0%     |
| 분기순이익  | 금액 | 451,962   | 6,115   | 49,375   | 7,578   | -2,045  | -55,908  | 457,077    |
|        | 비율 | 98.9%     | 1.3%    | 10.8%    | 1.7%    | -0.4%   | -12.3%   | 100.0%     |
| 영업수익   | 금액 | 3,259,737 | 110,448 | 343,877  | 37,941  | 80,702  | -101,744 | 3,730,961  |
|        | 비율 | 87.4%     | 3.0%    | 9.2%     | 1.0%    | 2.2%    | -2.8%    | 100.0%     |



|      |    |            |         |           |         |           |          |            |
|------|----|------------|---------|-----------|---------|-----------|----------|------------|
| 자산총계 | 금액 | 79,473,478 | 798,978 | 3,942,499 | 630,535 | 1,235,266 | -304,971 | 85,775,785 |
|      | 비율 | 92.7%      | 0.9%    | 4.6%      | 0.7%    | 1.4%      | -0.3%    | 100.0%     |

<제6기>

(단위 : 백만원)

| 구분     |    | 은행업 부문     | 투자금융 부문   | 여신전문업 부문  | 저축은행    | 기타        | 연결조정       | 합계         |
|--------|----|------------|-----------|-----------|---------|-----------|------------|------------|
| 순이자이익  | 금액 | 1,936,913  | 7,982     | 211,772   | 32,366  | -35,277   | -13,363    | 2,140,393  |
|        | 비율 | 90.5%      | 0.4%      | 9.9%      | 1.5%    | -1.6%     | -0.7%      | 100.0%     |
| 순수수료이익 | 금액 | 115,979    | 21,381    | 14,686    | -196    | 18,733    | -2,521     | 168,062    |
|        | 비율 | 69.0%      | 12.7%     | 8.7%      | -0.1%   | 11.1%     | -1.4%      | 100.0%     |
| 기타영업손익 | 금액 | -1,358,526 | -16,845   | -152,130  | -19,252 | 96,521    | -145,942   | -1,596,174 |
|        | 비율 | 85.1%      | 1.1%      | 9.5%      | 1.2%    | -6.0%     | 9.1%       | 100.0%     |
| 영업이익   | 금액 | 694,365    | 12,518    | 74,328    | 12,918  | 79,977    | -161,825   | 712,281    |
|        | 비율 | 97.5%      | 1.8%      | 10.4%     | 1.8%    | 11.2%     | -22.7%     | 100.0%     |
| 당기순이익  | 금액 | 518,527    | 9,356     | 57,207    | -8,050  | 77,611    | -153,040   | 501,611    |
|        | 비율 | 103.4%     | 1.9%      | 11.4%     | -1.6%   | 15.5%     | -30.6%     | 100.0%     |
| 영업수익   | 금액 | 4,277,807  | 157,750   | 463,482   | 49,855  | 199,781   | -235,999   | 4,912,676  |
|        | 비율 | 87.1%      | 3.2%      | 9.4%      | 1.0%    | 4.1%      | -4.8%      | 100.0%     |
| 자산총계   | 금액 | 87,209,025 | 1,064,121 | 4,692,578 | 769,064 | 5,836,026 | -6,088,625 | 93,482,189 |
|        | 비율 | 93.3%      | 1.1%      | 5.0%      | 0.8%    | 6.2%      | -6.4%      | 100.0%     |

<제5기>

(단위 : 백만원)

| 구분     |    | 은행업 부문     | 투자금융 부문 | 여신전문업 부문  | 저축은행    | 기타        | 연결조정       | 합계         |
|--------|----|------------|---------|-----------|---------|-----------|------------|------------|
| 순이자이익  | 금액 | 1,823,456  | 5,580   | 195,023   | 29,940  | -35,660   | 15,642     | 2,033,981  |
|        | 비율 | 89.6%      | 0.3%    | 9.6%      | 1.5%    | -1.8%     | 0.8%       | 100.0%     |
| 순수수료이익 | 금액 | 160,970    | 21,109  | 17,119    | -408    | 7,732     | -2,039     | 204,483    |
|        | 비율 | 78.7%      | 10.3%   | 8.4%      | -0.2%   | 3.8%      | -1.0%      | 100.0%     |
| 기타영업손익 | 금액 | -1,305,083 | -16,479 | -156,783  | -24,240 | 39,341    | -79,044    | -1,542,288 |
|        | 비율 | 84.6%      | 1.1%    | 10.2%     | 1.6%    | -2.6%     | 5.1%       | 100.0%     |
| 영업이익   | 금액 | 679,342    | 10,209  | 55,359    | 5,292   | 11,413    | -65,439    | 696,176    |
|        | 비율 | 97.6%      | 1.5%    | 8.0%      | 0.8%    | 1.6%      | -9.5%      | 100.0%     |
| 당기순이익  | 금액 | 485,920    | 7,797   | 43,446    | 4,765   | 7,034     | -63,450    | 485,512    |
|        | 비율 | 100.1%     | 1.6%    | 8.9%      | 1.0%    | 1.4%      | -13.0%     | 100.0%     |
| 영업수익   | 금액 | 4,627,666  | 138,789 | 428,298   | 51,623  | 108,370   | -142,540   | 5,212,206  |
|        | 비율 | 88.8%      | 2.7%    | 8.2%      | 1.0%    | 2.1%      | -2.8%      | 100.0%     |
| 자산총계   | 금액 | 84,904,685 | 539,944 | 4,287,110 | 795,607 | 5,272,888 | -5,520,686 | 90,279,548 |
|        | 비율 | 94.0%      | 0.6%    | 4.7%      | 0.9%    | 5.8%      | -6.0%      | 100.0%     |

### 3. 영업종류별 현황

가. 부산은행(제61기 3분기 : 2017.1.1 ~2017.9.30)

#### (1)산업 현황

##### (가) 산업의 특성

###### ○ 산업의 개요

은행산업은 국민경제 내에서 필요한 자금의 조달과 공급, 즉, 예금의 수입, 유가증권 또는 기타 채무증서의 발행에 의해 불특정 다수인으로부터 채무를 부담함으로써 조달한 자금을 대출하는 업무와 금융정책의 수행 등 중요한 기능을 담당하는 시스템 산업입니다. 은행은 고유 업무인 여수신 업무를 중심으로 내국환 및 외국환 등의 환업무와 지급보증 업무, 유가증권 발행 및 투자 등을 주요 업무로 하고 있으며 이외에도 국고수납, 보호예수 등 은행법에 관련된 각종 부수업무와 신탁업무, 신용카드 업무를 겸하고 있습니다.

###### ○ 국민경제적 지위

은행업은 국민생활에 필수적인 각종 결제기능을 수행하면서 산업현장에 필요한 자금을 공급하는 중개기능을 담당하여 국민경제에 있어 가장 중추적인 기관이라 할 수 있습니다. 특히, 지방은행들은 설립 이후 해당지역의 경제발전을 위해 지역자금을 조성하고 또한 조성된 자금을 지역내 가계 및 중소기업에 공급하는 등 지역사회의 개발과지역산업 육성의 견인차 역할을 수행해 오고 있습니다.

###### ○ 성장과정

지방은행은 금융업무의 지역적 분산과 지역경제의 균형 있는 발전을 위해 1도 1행의원칙에 따라 10개에 이르렀지만 외환위기 등으로 인해 4개 은행이 퇴출되어 2017년 9월말 현재 6개 은행이 영업중에 있으며, 제주은행이 2002년 5월 신한금융지주회사에 편입되고 2014년 10월 경남은행이 (주)BNK금융지주에 편입 및 광주은행이 JB금융지주에 편입됨에 따라, 현재 (주)BNK금융지주내 부산은행과 경남은행, JB금융지주내 전북은행과 광주은행, DGB금융지주내 대구은행, 신한금융지주회사내 제주은행으로 구분되어 지방은행간 자산 변동 등 상당수준 변화가 있었습니다.

##### (나) 산업의 성장성

○ 국내 은행산업은 IMF금융위기 이후 경제성장 회복에 힘입어 일정수준의 자산성장과 순이익을 지속적으로 창출하였으며, 2008년 하반기 미국의 서브프라임 부실로 촉발된 글로벌 금융위기 이후 부침은 있었으나 한국 경제의 견조한 성장으로 은행도 완만한 성장을 지속하고 있습니다.

○ 그러나, 2016년초 조선·해운업부터 시작된 구조조정 여파가 지속되고 있으며, 가계부채의 빠른 증가, 정부의 강력한 부동산 정책 등으로 건전성 이슈가 상존하고 있습니다. 특히, 주요 국가의 금리 인상 및 긴축 정책이 본격화 될 경우 신흥국 금융시장 변동성 확대와 시장 금리 상승에 따른 이자비용 증가로 한계차주가 증가할 가능성이 커질 수 있는 만큼 글로벌 경제 의존도가 높은 한국 경제체제에서 건전성과 변동성이 은행 산업의 지속적인 성장에 새로운 과제가 될 것으로 예상됩니다.

○ 다만, 수출실적 개선과 새로운 정부 출범에 따른 기대 등으로 한국 경제성장을 전망치가 상향 조정되고 있으며 국내 은행도 건전성 관리 집중 및 새로운 성장 동력 확보를 위한 시장 개척 등을 추진하고 있는 바, 경제 성장을 수준의 자산 및 이익 성장은 지속할 것으로 전망됩니다.

(다) 경기변동의 특성

○ 은행산업은 경기변동에 민감한 산업으로, 경기가 악화되어 기업이 도산하거나 부실해질 경우 은행도 수익성과 자산건전성에 영향을 받습니다.

(라) 계절성

○ 은행산업은 계절적 요인에 의해 크게 영향을 받지 않는 산업입니다.

(마) 국내외 시장여건

○ 시장의 안정성

고용지표 개선 및 기업의 투자 확대 등으로 인해 선진국을 중심으로 경제 회복 움직임을 보이고 있으며 이를 반영하여 세계 주요 투자은행들은 세계 경제성장률이 점진적으로 개선될 것으로 전망하고 있습니다. 그러나 경기 회복에 따라 2008년 이후 지속되어온 양적완화 정책에 변화가 예상되며 이로 인해 신흥국 중심으로 금융 변동성이 급격하게 증가할 가능성이 있습니다. 새로운 정부의 출범으로 정치적 불확실성은 상당 부분 제거되었으나 주요 선진국의 금융 및 경제 정책 변화에 따른 시장 변동성은 오히려 확대 될 가능성이 있습니다.

○ 경쟁상황

은행간 합병과 금융지주회사 설립 등으로 은행산업의 대형화, 겸업화가 확산되고 있으며, 자본시장법 시행으로 금융업종간 전방위 경쟁이 심화되고 있습니다. 또한, 은행업은 2009년 자본시장법이 시행되면서 금융 겸업화의 흐름으로 인하여 은행-증권-보험간 업무영역이 허물어 지면서 비은행권과의 무한경쟁의 상황에 직면해 있으며, 특히 2017년 인터넷 전문은행의 출현, 정부의 부동산 정책 추진 등으로 은행의 주요 수익원인 대출 시장에서 은행간 경쟁은 더욱 확대될 것으로 전망됩니다. 또한, 4차산업 혁명, 핀테크, 인공지능, 빅데이터 등 새로운 기술의 발전으로 인해 금융산업도 과거 비금융 산업과 마찬가지로 경쟁의 프레임에 큰 변화가 있을 것으로 전망됩니다.

○ 시장점유율 추이

(단위 : %)

| 구 분  | 예수금    |        |        | 대출금    |        |        |
|------|--------|--------|--------|--------|--------|--------|
|      | 2015년도 | 2014년도 | 2013년도 | 2015년도 | 2014년도 | 2013년도 |
| 부산은행 | 3.90   | 3.55   | 3.37   | 4.12   | 3.67   | 3.51   |
| 대구은행 | 3.55   | 3.12   | 2.96   | 3.60   | 3.09   | 2.91   |
| 경남은행 | 2.82   | 2.66   | 2.57   | 3.08   | 2.83   | 2.71   |

주) 금융감독원 은행경영통계 기준(기중평잔) 참조 / 점유율 산정시 시중은행 및 지방은행 포함, 특수은행 제외

(바) 경쟁력 좌우요인 및 우위를 점하기 위한 주요수단과 경쟁상의 장점과 단점

○ 은행 산업에서 시장 경쟁력을 좌우하는 주요한 요인은 서비스 수준, 인적 네트워크, 고객의 채널 접근성, 상품 가격, 고객의 로열티 등입니다. 영업 지역 내에서 당행은 조밀한 영업

채널 네트워크를 구축하고 있으며 오랜 기간 동안 지역밀착 영업 추진을 통해 시중은행 대비 월등한 인적 네트워크를 구축하고 있습니다. 또한, 지역사회에 대해 지속적이고 장기적인 소통과 기여를 통해 거래 고객들의 충성도가 높은 수준이며 직원들 또한 애사심이 높은 것이 장점입니다. 다만, 시중은행 대비 상대적으로 규모가 열위에 있으며 주요 영업 구역이 동남권 경제권에 집중되어 있어 규모의 경제를 실현하기 어렵다는 점이 아쉬운 부문이지만 모바일 은행 서비스인 썸뱅크, 디지털 키오스크(스마트ATM) 도입 등을 통해 단점을 보완하고 있습니다.

○ 경쟁우위를 위해 부산은행이 추진하고 있는 전략은 동남권 지역 내 고객이 편리하게 사용할 수 있도록 채널망을 구축하고 영업 지역의 인문, 지리, 문화적 특성과 산업의 이해에 바탕을 둔 밀착 영업을 통해 지역 사회를 구성하는 모든 고객에게 차별화된 서비스를 제공하는 것입니다.

## (2) 영업의 개황

### (가)수신부문

고객 니즈에 부응하는 수신상품 개발과 지속적인 마케팅 역량 강화의 노력 및 영업기반 확대의 결과로 전년동기대비 1조 4,561억원(3.29%) 증가한 45조 7,194억원을 시현하였습니다.

### (나)여신부문

현장 중심 경영 실현의 노력 및 선택과 집중을 통한 우량 중소기업 위주의 대출성장으로 전년동기대비 1조 376억원(2.71%) 증가한 39조 3,333억원을 시현하였습니다.

### (다)외환부문

수익성 위주의 내실경영을 위한 선별적 유치정책 및 지역 기반 산업인 조선업 등의 실적부진으로 수출입 실적 누계액이 전년 동기 대비 530백만달러(9.75%) 증가한 5,965백만달러를 시현하였습니다.

### (라)손익부문

총당금적립전이익은 전년동기대비 444억원(8.80%) 증가한 5,793억원, 당기순이익은 전년 동기대비 78억원(2.83%) 증가한 2,837억원을 시현하였습니다.

### (3) 주요상품,서비스내용

#### (가)예금업무

##### 1) 수시입출금이 가능하며 높은 금리를 받을 수 있는 예금

- 초단기슈퍼통장(자유저축예금, 기업자유예금)

##### 2) 여유자금 운용에 유리한 예금

- 표지어음매출
- 양도성예금증서
- 환매조건부채권매매
- 일반정기예금
- 메리트 정기예금
- 마이비 정기예금
- 주거래고객우대통장
- 가족사랑통장
- 인터넷사이버통장
- 레저서포터스통장
- 회전플러스 정기예금
- 부은지수연동 정기예금
- 파워찬스 꿀벌 정기예금
- 실버프리미엄 정기예금
- 복합프리미엄 정기예금
- BIG3 정기예금
- BIG찬스 꿀벌 정기예금
- 유(U)-스타일 정기예금
- 태극기사랑 정기예금
- 가을야구 정기예금
- 부산항사랑 정기예금
- 클린녹색정기예금
- 마이플랜퇴직연금 정기예금
- 여성프리미엄 정기예금
- BNK하하호호 정기예금
- BNK공동구매 정기예금
- 뱅크라인통장
- 꽃보다당신 정기예금
- 달콤한인생 정기예금
- BNK키다리아저씨 정기예금
- BNK가족사랑 정기예금
- 생활의 달인 정기예금
- 사랑방 정기예금
- BNK어울림 정기예금
- LIVE 정기예금
- 코리보금리연동 정기예금

##### 3) 목돈마련을 위한 예금

- 정기적금
- 가계우대정기적금
- 장학적금
- BNK지역사랑자유적금
- 상호부금
- 녹색시민통장
- 가족사랑통장
- 인터넷사이버통장
- 주거래고객우대통장
- 레저서포터스통장
- 아이(i)사랑 자유적금
- 모아드림 자유적금
- 클린녹색적금
- 여성프리미엄 적금
- 갈맷길적금
- BNK문화사랑적금
- 꽃보다 당신 적금
- 아가소리적금
- 달콤한인생적금
- BNK가족사랑적금
- BNK희망가꾸기적금
- BNK재형저축
- BNK금리안심재형저축
- BNK1박2일적금
- BNK장학적금
- BNK에코적금
- 생활의 달인 적금
- 연리지 적금
- BNK 어울림적금
- 2030 부산등록엑스포적금
- 한동네 사장님 우대적금
- BNK 청춘공감적금

4) 주택마련 및 주택청약을 위한 예금

- 장기주택마련저축(평생우대비과세저축)
- 주택청약예금
- 주택청약부금

5) 비대면전용 상품

- MySUM 모바일통장
- e-푸른바다정기예금
- BIFF 정기예금
- BNK e-스마트정기예금
- 굿-초이스 정기예금
- MySUM 정기예금
- e-푸른바다자유적금

- BNK 문화사랑적금
- BNK My Smart 적금
- BNK 캠핑스토리적금
- BNK 참잘했어요적금
- 굿-초이스 자유적금
- MySUM 포인트적금

(나)신탁업무

1) 여유자금운용에 유리한 상품

- 신종적립신탁
- 특정금전신탁
- 추가금전신탁
- 단기추가금전신탁
- 신추가금전신탁

2) 목돈마련을 위한 상품

- 신종적립신탁
- (신)개인연금신탁
- 근로자우대신탁
- 연금신탁
- 추가금전신탁
- 단기추가금전신탁

3) 세금이 전액 면제되는 상품

- (신)개인연금신탁
- 가계장기신탁
- 근로자우대신탁
- 퇴직신탁

4) 연금 상품

- (신)개인연금신탁
- 연금신탁
- 노후생활연금신탁
- 퇴직연금신탁

5) 재산신탁

- 부동산신탁
- 유가증권신탁
- 금전채권신탁

6) 공익신탁

- 청년희망펀드공익신탁

7) 조세특례제한법에 의한 절세형 상품

- 개인종합자산관리계좌(ISA)

## (다)대출업무

### 1)가계자금여신

- BNK 공무원 가계자금대출
- BNK 공무원연금수급권자 신용대출
- BNK 공무원우대대출
- BNK 다이나믹플러스론
- BNK VIVA 119론
- BNK 선생님우대대출 백년대계
- BNK 블루칩 직장인 우대대출
- BNK 희망타GO론
- BNK 버스회사조합원우대대출
- BNK 직장인 행복드림대출
- BNK 급여통장플러스론
- BNK 꽃보다 당신 대출
- BNK 결혼자금대출 청사초롱
- BNK MY아파트 플러스론
- BNK 우수고객 플러스론
- BNK 프리미엄 전세자금대출
- BNK 행복스케치 전세자금대출
- BNK 전세안심대출
- BNK 357금리안심 모기지론
- BNK 금리상한 모기지론
- BNK 행복스케치 모기지론
- BNK 블루칩아파트 모기지론
- BNK 유동화 적격대출
- BNK 주택금융공사모기지론
- BNK 내집마련디딤돌 대출
- BNK 플러스 장기모기지론
- BNK 체인지 모기지론
- BNK 초이스맞춤주택대출
- BNK 임차자금대출
- 중도금(이주비) 대출
- BNK 평생행복 주택연금대출
- BNK 새희망홀씨 II
- BNK 바로누리론
- BNK 함박웃음 대출
- BNK 대학생·청년 햇살론
- BNK 잡세어링 우대대출
- BNK 징검다리론
- BNK 사잇돌 중금리대출
- BNK 차드림(Dream) 오토론
- BNK 차드림(Dream) 플러스론
- BNK 차드림(Dream) 신용대출
- BNK 중고차 오토론



- BNK 자동예금담보대출
- BNK 펀드담보대출
- BNK 우리사주매입자금대출
- BNK 프리패스론

## 2) 기업자금여신

- 할인어음
- 당좌대출
- 시설자금대출
- 외화대출
- 무역금융, 무역어음할인
- 전자방식 외상매출채권 담보대출
- BNK 조달청 네트워크론
- 공공구매론
- BNK 네트워크론
- 기업구매자금대출
- 신·기보 B2B 기업구매자금대출
- 팩토링 채권
- 전자채권담보대출 및 전자채권지급보증
- BNK성공시대 신용대출
- BNK매일모아 대출
- BNK문전성시 대출
- BNK아이사랑 어린이집대출
- BNK평생 주거래 소상공인 희망론
- BNK프랜차이즈론
- BNK성실납세사업자 아너스론
- BNK 종교우대대출
- BNK 건강보험진료비지원대출
- BNK 카드가맹점 우대대출
- BNK향토기업 특별대출
- BNK드림팩토리론
- BNK동산담보대출
- 버스구입자금대출
- BNK CNG(천연가스) 버스구입자금대출
- BNK클린녹색기업 우대대출
- 창고보관 수산물금융
- BNK창조형 혁신기업대출
- BNK성공시대 협약보증대출
- BNK성공시대 보증서 담보대출
- BNK성공시대 창업보증대출
- BNK 햇살론 플러스 협약보증 특별대출
- BNK청년창업지원 특별대출
- 자영업 드림론
- BNK청년드림대출
- 부산시 일자리창출 특례보증 특별대출

- 부산시 준재해·재난 특례보증 특별대출
- 조선업 구조조정 피해기업 특례보증부 대출
- 수출기업 지원 특례보증부 대출
- 부산 조선·해양기자재 기업 특례보증부 대출
- 부산시 (예비)사회적기업 특별지원대출
- 구조조정 및 일자리 지원 특례보증부 대출
- 해운업 구조조정 피해기업 특별대출
- 부산 희망 소상공인 특별자금 협약보증대출
- 리딩-부산론(Leading-Busan Loan)
- 선도기업 및 기술우수기업 특별협약대출
- BNK소공인 우대대출
- 창업·성장초기기업 연대보증 입보면제 특례보증부대출
- BNK 신용(기술)보증기금 우수창업기업 연대보증 입보면제 특례보증부대출
- BNK 지식재산(IP) 협약보증 특별대출
- BNK 우수기술기업 1+1 협약보증 특별대출
- BNK V-Plus 협약보증 특별대출
- BNK 베스트드라이버론

### 3) 기업, 가계 공통 여신

- 일반자금대출
- 종합통장대출(마이너스대출)
- 적금관계대출
- 원화지급보증
- 수요자금융
- 외화예금담보 원화대출
- BNK 닥터론
- BNK 로이어론
- BNK 메디팜론
- BNK VET론
- BNK 프로론
- BNK 바꿔드림론
- BNK 주택 전세자금 담보대출
- BNK 신탁자산담보대출
- BNK 경력자금대출
- BNK 토지분양자금대출

### 4) 인터넷대출 서비스

- 인터넷 프리패스론
- 인터넷 신탁자산담보대출
- 인터넷 예·적금담보대출
- 인터넷 펀드담보대출
- 인터넷 CD RP 담보대출
- 인터넷 CSS 신용대출
- 인터넷 공무원우대대출
- 인터넷공무원가계자금대출
- 인터넷 블루칩직장인우대대출

- BNK 직장인 e-행복드림 신용대출
- MySUM 신용대출
- MySUM 프리패스론
- BNK사잇돌중금리대출
- My포켓론
- 씬뱅크예금담보대출
- 씬뱅크아파트담보대출

(라)국제업무

- 딜링업무 : 대고객거래 관련 외환의 처분 및 매매목적의 외환거래(딜링)
- 투융자업무 : 외화유가증권 투자, 외화대출 및 외화파생상품 투자 업무
- 외화자금 조달 : 국내외로부터의 단기자금 및 중장기자금의 조달 업무
- 코레스업무 : 국내외 금융기관과 환거래계약의 체결과 유지관리 업무
- 대사업무 : 예치환거래 은행 보유계좌 잔액 및 수급명세표상의 거래내역 확인업무
- 송금업무 : 개인 및 기업체 송금, 수출입 관련 자금이체
- 수출입업무 : 기업체의 수출환어음 매입 및 수입신용장 발행업무
- 환전업무 : 개인 및 기업체의 외국통화, 외화수표 등 외국환 매입, 매도 업무
- 해외직접투자업무 : 개인 및 기업체의 해외직접투자 관련 외국환 신고 수리 및 사후관리업무

(마)신용카드 업무

- 카드회원 자격정도에 따라 일반, 우량, 골드, 플래티늄(다이아몬드)카드 발급 및 선불기능의 기프트카드, 직불 기능의 체크카드 발급
- 신용카드 기능에 제휴업체의 서비스 기능을 통합한 제휴카드 발급
- 우량기업체의 구매활동 지원 기능의 구매전용카드 발급
- 지방자치단체의 세출예산 집행 기능의 보조금카드 발급
- 부산광역시 및 산하기관 소속 공무원을 대상으로 신용카드 기능과 복지비 지급수단이 부여된 복지카드 발급

(바) 방카슈랑스

부산은행이 보험회사의 대리점으로서 보험회사를 대행하여 보험상품을 판매하는 것

- 보험가입의 상담
- 보험계약의 모집
- 보험료의 수납 및 영수증 발급
- 보험료 반환 신청의 접수 또는 보험금 등의 지급신청접수
- 보험계약의 철회신청 및 보상절차 안내
- 계약자 정보(주소, 연락처)의 변경
- 계약내용의 조회
- 민원의 접수방법 및 처리의 안내
- 기타 대고객 안내 등 보험계약의 유지 및 관리를 위하여 제휴보험사의 협의에 의해 위임된 사항

(사) 투자신탁상품

- 단기금융집합투자기구(MMF)
- 증권집합투자기구(주식형, 혼합형, 채권형, 재간접형, 파생형)
- 부동산집합투자기구(리츠 펀드 등)
- 특별자산집합투자기구(원자재 펀드 등)
- 혼합자산집합투자기구

(아) 일임형 상품

- 개인종합자산관리계좌(ISA)

(자) 기타 각종 취급업무 및 서비스

- 국고대리점 업무
- 지로업무
- 보호예수업무
- 대여금고업무
- 야간금고업무
- 받을어음 수탁보관 업무
- 국고, 공과금, 지방세 및 전기요금 등의 수납대행업무
- 납품대금지급대행업무
- 증권계좌개설 서비스
- 상품권판매대행업무
- 선불식, 할부거래업자 소비자 피해보상업무
- 주택청약종합저축 업무
- 골드바/실버바 판매, 노란우산공제업무 등

(4) 영업부문별 영업규모 및 자산운용 현황 등

(가) 예금 업무

1) 종류별 예금 현황

(단위 : 백만원)

| 구 분         |       | 제61기 3분기   | 제60기       | 제59기       |
|-------------|-------|------------|------------|------------|
| 원화예수금       | 요구불예금 | 4,197,632  | 4,808,243  | 3,466,454  |
|             | 저축성예금 | 34,521,644 | 32,905,008 | 32,514,269 |
|             | 수입부금  | 13,798     | 17,069     | 17,599     |
|             | C D   | 676,606    | 816,204    | 431,010    |
|             | 소 계   | 39,409,680 | 38,546,524 | 36,429,332 |
| 외화예수금       |       | 703,236    | 601,243    | 525,331    |
| 신탁예수금(금전신탁) |       | 4,003,836  | 4,076,155  | 3,576,717  |
| 합 계         |       | 44,116,752 | 43,223,922 | 40,531,380 |

주) 수입부금에는 주택부금 포함, 외화예수금은 역외외화예수금 제외

(나) 대출 업무

1) 종류별 대출금 현황

(단위 : 백만원)

| 구 분      | 제61기 3분기   | 제60기       | 제59기       |
|----------|------------|------------|------------|
| 원화대출금    | 37,618,346 | 36,635,349 | 34,477,820 |
| 외화대출금    | 947,560    | 1,026,686  | 957,621    |
| 지급보증대지급금 | 5,621      | 1,633      | 1,977      |
| 소 계      | 38,571,527 | 37,663,668 | 35,437,418 |
| 신탁대출금    | -          | -          | 1          |
| 합 계      | 38,571,527 | 37,663,668 | 35,437,419 |

주) 외화 대출금 : 역외 및 은행간외화대여금, 내국수입유산스 포함

2) 대출금의 잔존기간별 잔액

(단위 : 백만원)

| 구 분 | 1개월 이하    | 1개월 초과 ~<br>3개월 이하 | 3개월 초과 ~<br>12개월 이하 | 1년초과 ~<br>5년 이하 | 5년초과      | 합 계        |
|-----|-----------|--------------------|---------------------|-----------------|-----------|------------|
| 원 화 | 1,801,056 | 3,420,185          | 14,329,208          | 12,707,463      | 5,360,434 | 37,618,346 |
| 외 화 | 147,109   | 228,032            | 307,385             | 213,872         | 51,161    | 947,559    |

주) 외화 : 역외 및 은행간외화대여금, 내국수입유산스 포함

3) 자금용도별 대출 현황

(단위 : 백만원)

| 구 분          |        | 제61기 3분기   | 제60기       | 제59기       |
|--------------|--------|------------|------------|------------|
| 기업자금대출       | 운전자금대출 | 14,000,511 | 13,875,248 | 14,111,994 |
|              | 시설자금대출 | 11,493,174 | 11,094,484 | 9,875,107  |
|              | 특별자금대출 | -          | -          | -          |
| 가계자금대출       |        | 10,536,797 | 10,158,694 | 8,879,916  |
| 공공 및 기타 자금대출 | 운전자금대출 | 775,580    | 730,301    | 663,073    |
|              | 시설자금대출 | 423,416    | 429,401    | 523,392    |
| 재형저축자금대출     |        | -          | -          | -          |
| 주택자금대출       |        | 118,015    | 59,457     | 122,936    |
| 은행간대여금       |        | 270,853    | 287,764    | 301,402    |
| 합 계          |        | 37,618,346 | 36,635,349 | 34,477,820 |

주) 분기말 현재 은행계정 원화대출금 잔액임

(다) 지급보증 업무  
- 종류별 지급보증잔액 내역

(단위 : 백만원, 건)

| 구 분            |         |          | 제61기 3분기 |       | 제60기    |       | 제59기      |       |
|----------------|---------|----------|----------|-------|---------|-------|-----------|-------|
|                |         |          | 금액       | 건수    | 금액      | 건수    | 금액        | 건수    |
| 확정<br>지급<br>보증 | 원화      | 용자담보지급보증 | 100,820  | 100   | 108,169 | 118   | 106,472   | 121   |
|                |         | 기타원화지급보증 | 473,021  | 1,472 | 415,809 | 1,677 | 557,755   | 1,470 |
|                |         | 소 계      | 573,841  | 1,572 | 523,978 | 1,795 | 664,227   | 1,591 |
|                | 외화      | 인 수      | 9,817    | 20    | 10,123  | 29    | 8,598     | 26    |
|                |         | 수입화물선취보증 | 16,700   | 124   | 16,094  | 114   | 21,860    | 113   |
|                |         | 기타외화 지보  | 182,072  | 214   | 184,426 | 239   | 186,612   | 209   |
|                |         | 소 계      | 208,589  | 358   | 210,643 | 382   | 217,070   | 348   |
| 미 확 정<br>지급보증  | 신용장개설관계 |          | 173,278  | 588   | 197,510 | 604   | 210,962   | 655   |
|                | 기타지급보증  |          | 12,124   | 35    | 14,514  | 32    | 17,268    | 44    |
|                | 소 계     |          | 185,402  | 623   | 212,024 | 636   | 228,230   | 699   |
| 합 계            |         |          | 967,832  | 2,553 | 946,645 | 2,813 | 1,109,527 | 2,638 |

주) 한도계좌인 경우 1건으로 산출

(라) 유가증권 투자업무

(단위 : 백만원)

| 구 분          |        | 제61기 3분기  | 제60기      | 제59기      |
|--------------|--------|-----------|-----------|-----------|
| 은행계정<br>원화증권 | 통화안정증권 | 9,969     | 40,017    | 90,133    |
|              | 국·공채   | 2,875,131 | 2,500,232 | 2,813,880 |
|              | 사 채    | 4,190,860 | 4,326,663 | 4,228,775 |
|              | 주 식    | 294,267   | 294,923   | 271,037   |
|              | 기타증권   | 558,362   | 720,236   | 536,587   |
| 소 계          |        | 7,928,589 | 7,882,071 | 7,940,412 |
| 신탁계정<br>원화증권 | 통화안정증권 | -         | -         | -         |
|              | 국·공채   | -         | -         | -         |
|              | 사 채    | 1,009,773 | 1,019,579 | 809,821   |
|              | 주 식    | 530       | 718       | 3,710     |
|              | 기타증권   | 672,363   | 553,950   | 474,437   |
| 소 계          |        | 1,682,666 | 1,574,247 | 1,287,968 |
| 외화           | 외화증권   | 122,659   | 121,240   | 85,026    |
|              | 역외외화증권 | -         | -         | -         |
| 소 계          |        | 122,659   | 121,240   | 85,026    |
| 합 계          |        | 9,733,914 | 9,577,558 | 9,313,406 |

주) 종속기업 및 관계기업투자주식은 제외하였음

(마) 신탁 업무

(단위 : 백만원)

| 구 분    | 제61기 3분기  |        | 제60기      |        | 제59기      |        |
|--------|-----------|--------|-----------|--------|-----------|--------|
|        | 수탁고       | 신탁보수   | 수탁고       | 신탁보수   | 수탁고       | 신탁보수   |
| 약정배당신탁 | 9         | 30     | 8         | 33     | 7         | 241    |
| 실적배당신탁 | 7,523,216 | 18,340 | 7,845,427 | 23,493 | 6,278,497 | 16,087 |
| 합 계    | 7,523,225 | 18,370 | 7,845,435 | 23,526 | 6,278,504 | 16,328 |

주1) 수탁고 : 평균잔액 기준(재산신탁 포함)

2) 신탁보수 : 재산신탁 및 증권투자신탁 관련 보수 포함된 금액이며, 신탁보전금 (은행계정상의 신탁업무운용손실)부분은 감안한 금액임.

(바) 신용카드 업무

(단위 : 좌, 백만원, %)

| 구 분  |           | 제61기 3분기  | 제60기      | 제59기      |
|------|-----------|-----------|-----------|-----------|
| 가맹자수 | 법 인       | 122,409   | 110,262   | 95,574    |
|      | 개 인       | 1,734,460 | 1,676,884 | 1,640,756 |
| 수익상황 | 매출액       | 5,388,490 | 6,666,991 | 5,877,729 |
|      | 수수료수입액    | 97,315    | 118,394   | 113,900   |
| 제 지표 | 연체율       | 2.29      | 2.25      | 2.17      |
|      | 대손충당금 설정률 | 3.17      | 3.42      | 3.12      |

주1) 가맹자수 : 체크카드 포함

2) 수수료 수입액 : 특수채권 회수금액 포함

3) 연체율 : 1개월이상 연체금액 기준(카드론 및 대환대출 포함)



(5)영업부문별 자금 조달 및 운용 내용

(가) 자금 조달 내용(별도 재무제표 기준)

[은행계정]

(단위 : 백만원, %)

| 구분   | 조달항목  | 제61기 3분기   |      |        | 제60기       |      |        | 제59기       |      |        |
|------|-------|------------|------|--------|------------|------|--------|------------|------|--------|
|      |       | 평균잔액       | 이자율  | 비중     | 평균잔액       | 이자율  | 비중     | 평균잔액       | 이자율  | 비중     |
| 원화자금 | 예수금   | 36,691,746 | 1.16 | 72.66  | 35,334,884 | 1.25 | 72.10  | 33,340,241 | 1.61 | 71.47  |
|      | CD    | 861,832    | 1.65 | 1.71   | 725,640    | 1.74 | 1.48   | 414,807    | 2.12 | 0.89   |
|      | 차입금   | 1,807,829  | 1.30 | 3.58   | 1,939,765  | 1.50 | 3.96   | 2,294,290  | 1.81 | 4.92   |
|      | 원화콜머니 | 141,788    | 1.22 | 0.28   | 155,388    | 1.35 | 0.32   | 75,805     | 1.57 | 0.16   |
|      | 기타    | 2,583,701  | 2.69 | 5.12   | 2,694,248  | 2.87 | 5.49   | 2,567,267  | 3.17 | 5.51   |
|      | 소계    | 42,086,896 | -    | 83.35  | 40,849,925 | -    | 83.35  | 38,692,410 | -    | 82.95  |
| 외화자금 | 외화예수금 | 716,889    | 0.16 | 1.42   | 615,686    | 0.10 | 1.26   | 482,022    | 0.05 | 1.03   |
|      | 외화차입금 | 465,513    | 1.25 | 0.92   | 528,474    | 0.78 | 1.08   | 661,934    | 0.54 | 1.42   |
|      | 외화콜머니 | 7,557      | 1.68 | 0.01   | 3,163      | 1    | -      | 2,176      | 0.28 | -      |
|      | 사채    | 514,337    | 2.69 | 1.02   | 680,284    | 3.06 | 1.39   | 458,737    | 3.47 | 0.98   |
|      | 기타    | 25,935     | 0.02 | 0.05   | 24,720     | 0.03 | 0.05   | 36,933     | 0.45 | 0.09   |
|      | 소계    | 1,730,231  | -    | 3.42   | 1,852,327  | -    | 3.78   | 1,641,802  | -    | 3.52   |
| 기타   | 자본총계  | 4,560,472  | -    | 9.03   | 4,316,958  | -    | 8.81   | 3,851,352  | -    | 8.26   |
|      | 총당금   | 27,898     | -    | 0.06   | 32,506     | -    | 0.07   | 57,920     | -    | 0.12   |
|      | 기타    | 2,090,050  | -    | 4.14   | 1,957,008  | -    | 3.99   | 2,403,511  | -    | 5.15   |
|      | 소계    | 6,678,420  | -    | 13.23  | 6,306,472  | -    | 12.87  | 6,312,783  | -    | 13.53  |
| 조달 계 |       | 50,495,547 | -    | 100.00 | 49,008,724 | -    | 100.00 | 46,646,995 | -    | 100.00 |

주 1) 원화자금

\* 예수금 : 원화예수금 - 예금성타점권 - 지준예치금 - 은행간조정자금(콜론)  
·이자율 산출을 위한 이자는 예금 및 부금이자와 예금보험료 합계임

\* 기타 : 환매조건부채권매도 + 원화사채 + 신용카드매출채권 + 신탁계정차 + 여신관리자금 + 매출  
어음 + 종금계정차 + 선불카드채무 + 원화직불카드채무 등

2) 외화자금

\* 예수금 : 외화예수금 + 역외외화예수금  
\* 외화차입금 : 외화차입금 + 외화수탁금 + 역외외화차입금  
\* 외화사채 : 외화사채 + 역외외화사채  
\* 기타 : 미지급외국환채무 + 외화직불카드채무 등

3) 기타

\* 총당금 : 퇴직급여총당금 + 지급보증총당금 + 미사용약정총당금 + 기타총당금  
\* 기타 : 대리점 + 수입보증금 + 외상채권미지급금 + 기타부채(신용카드매출채권, 여신관리자  
금제외) + 미지급내국환채무 + 지로수입금 + 복권(복권 당첨금 포함) + 본지점계정(순)  
+ 선물환거 래대 + 파생상품평가조정 + 타회계사업자금 등

| 구분   | 조달항목  | 제61기 3분기  |      |        | 제60기      |      |        | 제59기      |      |        |
|------|-------|-----------|------|--------|-----------|------|--------|-----------|------|--------|
|      |       | 평균잔액      | 이자율  | 비중     | 평균잔액      | 이자율  | 비중     | 평균잔액      | 이자율  | 비중     |
| 원가성  | 금전신탁  | 4,767,069 | 1.72 | 62.64  | 4,409,265 | 1.91 | 55.65  | 3,746,379 | 2.34 | 58.97  |
|      | 공익신탁  | 3,078     | 1.26 | 0.04   | 3,034     | 1.36 | 0.04   | 438       | 1.60 | 0.01   |
|      | 차입금   | -         | -    | -      | -         | -    | -      | -         | -    | -      |
|      | 소계    | 4,770,147 | -    | 62.68  | 4,412,299 | -    | 55.69  | 3,746,817 | -    | 58.98  |
| 무원가성 | 재산신탁  | 2,756,156 | -    | 36.22  | 3,433,136 | -    | 43.33  | 2,532,125 | -    | 39.85  |
|      | 특별유보금 | 10,264    | -    | 0.13   | 9,992     | -    | 0.13   | 9,450     | -    | 0.15   |
|      | 기타    | 73,689    | -    | 0.97   | 67,365    | -    | 0.85   | 65,168    | -    | 1.02   |
|      | 소계    | 2,840,109 | -    | 37.32  | 3,510,493 | -    | 44.31  | 2,606,743 | -    | 41.02  |
| 조달계  |       | 7,610,256 | -    | 100.00 | 7,922,792 | -    | 100.00 | 6,353,560 | -    | 100.00 |

(나) 자금 운용 내용(별도 재무제표 기준)

[은행계정]

(단위 : 백만원

, %)

| 구분   | 운용항목       | 제61기 3분기   |        |            | 제60기       |        |            | 제59기       |        |        |
|------|------------|------------|--------|------------|------------|--------|------------|------------|--------|--------|
|      |            | 평균잔액       | 이자율    | 비중         | 평균잔액       | 이자율    | 비중         | 평균잔액       | 이자율    | 비중     |
| 원화자금 | 예치금        | 141,277    | 1.33   | 0.28       | 129,245    | 1.41   | 0.26       | 68,256     | 1.67   | 0.15   |
|      | 유가증권       | 7,542,448  | 2.24   | 14.94      | 7,713,072  | 2.68   | 15.74      | 7,396,434  | 3.35   | 15.86  |
|      | 대출금        | 37,572,843 | 3.53   | 74.41      | 35,932,558 | 3.59   | 73.32      | 33,694,124 | 3.91   | 72.23  |
|      | 지급보증대지급금   | 2,737      | 4.16   | 0.01       | 2,372      | 0.59   | -          | 3,889      | 1.13   | 0.01   |
|      | 원화콜론       | 32,187     | 2.13   | 0.06       | 27,205     | 2.34   | 0.06       | 18,005     | 2.48   | 0.04   |
|      | 원화사모사채     | 10,582     | 16.58  | 0.02       | 15,368     | 3.22   | 0.03       | 20,171     | 10.70  | 0.04   |
|      | 신용카드채권     | 612,147    | 19.78  | 1.21       | 531,509    | 20.70  | 1.08       | 456,385    | 23.11  | 0.98   |
|      | 기타         | 298,070    | 3.73   | 0.58       | 299,279    | 4.00   | 0.61       | 239,644    | 5.68   | 0.51   |
|      | 원화대손총당금(-) | (345,221)  | -      | (0.68)     | (300,264)  | -      | (0.61)     | (298,266)  | -      | (0.64) |
| 소계   | 45,867,070 | -          | 90.83  | 44,350,344 | -          | 90.49  | 41,598,642 | -          | 89.18  |        |
| 외화자금 | 외화예치금      | 108,823    | 0.55   | 0.22       | 119,364    | 0.61   | 0.24       | 96,900     | 0.45   | 0.21   |
|      | 외화증권       | 115,370    | 1.78   | 0.23       | 105,873    | 1.58   | 0.22       | 46,862     | 2.30   | 0.10   |
|      | 대출금        | 940,943    | 3.35   | 1.86       | 1,041,855  | 2.69   | 2.13       | 1,028,409  | 2.42   | 2.20   |
|      | 외화콜론       | 179,842    | 1.13   | 0.36       | 203,695    | 0.55   | 0.42       | 190,023    | 0.21   | 0.41   |
|      | 매입외환       | 205,195    | 2.53   | 0.41       | 175,402    | 2.45   | 0.36       | 223,479    | 2.01   | 0.48   |
|      | 기타         | -          | -      | -          | -          | -      | -          | -          | -      | -      |
|      | 외화대손총당금(-) | (18,655)   | -      | (0.04)     | (8,440)    | -      | (0.02)     | (16,569)   | -      | (0.04) |
| 소계   | 1,531,518  | -          | 3.04   | 1,637,749  | -          | 3.35   | 1,569,104  | -          | 3.36   |        |
| 기타   | 현금         | 286,538    | -      | 0.57       | 271,239    | -      | 0.55       | 260,731    | -      | 0.56   |
|      | 업무용유형자산    | 580,354    | -      | 1.15       | 545,939    | -      | 1.11       | 543,826    | -      | 1.17   |
|      | 기타         | 2,230,067  | -      | 4.41       | 2,203,453  | -      | 4.50       | 2,674,692  | -      | 5.73   |
|      | 소계         | 3,096,959  | -      | 6.13       | 3,020,631  | -      | 6.16       | 3,479,249  | -      | 7.46   |
| 합계   | 50,495,547 | -          | 100.00 | 49,008,724 | -          | 100.00 | 46,646,995 | -          | 100.00 |        |

주 1) 원화자금

\* 예치금 : 원화예치금 - 저준예치금

\* 유가증권 : 원화유가증권 + 대어유가증권(원화)

·이자율 산출을 위한 이자는 유가증권이자(수입배당금 포함) + 평가익(손) + 유가증권상환익(손) + 유가증권매매익(손) 중 주식매매익(손)제외분

·평가익(손)은 채권장부가액조정차익(손)을 말하며, 매매익(손)은 주식매매익(손)을 제외하여 산출함

\* 대출금 : 원화대출금 + 당좌대출상환용타점권

·이자율 산출을 위한 이자는 원화대출금이자에서 신용보증기금 등의 출연금을 차감한 계수로 함

\* 기타 : 환매채매수 + 매입어음 + 외상채권매입 + 종금계정대

·이자율 산출을 위한 이자는 환매채매수이자 + 매입어음이자 + 기타원화수입이자의 산식으로 산출함

2) 외화자금

\* 외화예치금 : 외화예치금 + 역외외화예치금

\* 외화증권 : 외화증권 + 역외외화증권 + 대어유가증권(외화)

·이자율 산출을 위한 이자는 유가증권이자(수입배당금 포함) + 평가익(손) + 매매익(손)의 산식으로 산출함

·평가익(손)은 채권장부가액조정차익(손)을 말하며 매매익(손)은 주식매매익(손)을 차감하여 산출함

\* 대출금 : 외화대출금 + 역외외화대출금 + 은행간외화대여금 + 외화차관자금대출금 + 내국수입유산스

3) 기타

\* 현금 : 현금 - 총타점권

\* 업무용유형자산 = 업무용유형자산 - 감가상각누계액

\* 기타 : 대리점 + 기타자산 + 비업무용고정자산 + 자산처분미수금 + 미회수내국환채권 + 외국통화 + 본지점계정(순) 등

[신탁계정]  
백만원, %)

(단위 :

| 구 분  | 운용항목        | 제61기 3분기  |        |           | 제60기      |        |           | 제59기      |        |       |
|------|-------------|-----------|--------|-----------|-----------|--------|-----------|-----------|--------|-------|
|      |             | 평균잔액      | 이자율    | 비중        | 평균잔액      | 이자율    | 비중        | 평균잔액      | 이자율    | 비중    |
| 수익성  | 대출금         | 12,048    | 3.28   | 0.16      | 13,291    | 4.00   | 0.17      | 13,232    | 4.34   | 0.21  |
|      | 유가증권        | 2,000,650 | 3.37   | 26.29     | 1,839,239 | 3.52   | 23.21     | 1,542,835 | 3.64   | 24.28 |
|      | 사모사채        | 6,955     | 3.13   | 0.09      | 5,989     | 3.97   | 0.08      | 3,221     | 3.82   | 0.05  |
|      | 환매조건부채권매수   | 1,356,325 | 1.29   | 17.82     | 1,265,181 | 1.42   | 15.97     | 1,127,129 | 1.72   | 17.74 |
|      | 기타          | 4,234,820 | 0.54   | 55.64     | 4,799,037 | 0.51   | 60.57     | 3,659,698 | 0.73   | 57.60 |
|      | 채권평가충당금(-)  | (679)     | -      | -         | (253)     | -      | -         | (96)      | -      | -     |
|      | 현재가치할인차금(-) | -         | -      | -         | -         | -      | -         | -         | -      | -     |
|      | 소계          | 7,610,119 | -      | 100.00    | 7,922,484 | -      | 100.00    | 6,346,019 | -      | 99.88 |
| 무수익성 | 137         | -         | -      | 308       | -         | -      | 7,541     | -         | 0.12   |       |
| 합 계  | 7,610,256   | -         | 100.00 | 7,922,792 | -         | 100.00 | 6,353,560 | -         | 100.00 |       |

- 주 1) 수익성 기타 : 현금예치금, 사모사채, 추심금전채권, 수탁부동산, 고유계정대 등  
 2) 무수익성 : 유입동산·부동산, 기타자산(미수이자, 선급법인세 등)

## 나. 경남은행(제4기 3분기 : 2017.1.1 ~ 2017.9.30)

### (1) 산업현황

#### (가) 산업의 특성, 성장성, 경기변동의 특성 등

○ 은행업은 예금의 수입, 유가증권, 기타 채무증서의 발행 등에 의하여 불특정 다수인으로부터 자금을 조달하여, 자금수요자에게 자금을 공급하는 금융중개 기능을 수행하는 국민경제의 중추적 역할을 담당하는 핵심 기간산업입니다. 은행업은 전문화된 인력과 함께 수신기반, 브랜드 인지도, 고객과의 유대 관계 등 무형적 자산의 활용 및 이에 대한 종합적인 경영관리능력이 중요한 산업입니다. 1997년 외환위기 이후 국내 은행산업은 금융위기로 부실해진 은행을 우량은행에 합병시키는 방식으로 진행되었으며, 2000년대 들어서는 세계적인 은행 대형화 추세에 따라 규모의 경제를 통한 경쟁력 확보를 위해서 적극적인 은행간 합병이 이루어졌습니다. 이와 같은 구조조정 및 인수합병 등을 거치면서 국내 은행산업은 대형은행, 중견은행, 외국계 은행, 지역은행 등으로 나뉘어 각각 성장하여 왔으며, 특히 가계 및 기업대출 부문에 대한 영업확대를 통하여 높은 자산 증가세를 유지하여 왔습니다.

○ 2008년 9월 리먼브러더스 파산으로 글로벌 금융위기가 표면화 된 후, 글로벌 금융규제가 강화되면서 미국을 비롯한 선진국들을 중심으로 강력한 금융감독 위주의 규제개혁을 추진함과 동시에 은행에 대한 자본건전성 및 유동성 규제, 시스템 리스크에 영향을 미치는 대형 금융회사에 대한 규제 등을 포함한 금융 규제개혁 등이 논의되어 왔으며, 최근에는 이러한 규제 중 일부가 시행되는 단계에 이르고 있습니다. 또한 금융소비자 보호 정책 강화에 따른 금융거래 관련 수수료율 인하와 동시에, 은행간 경쟁 심화로 인하여 전통적 수익원인 예대마진이 지속적으로 하락하고 있는 추세입니다. 이러한 대내외 환경 변화 등을 고려시 향후 은행업의 성장은 과거에 비해 낮은 수준으로 성장할 것으로 예상됩니다. 현재 은행업은 금융 시장의 변동성 확대 등으로 그 어느 때 보다 급변하고 있으며 변화의 폭은 더욱 커져가고 있기에, 이에 따라 새로운 시장 개척을 위한 금융권의 경쟁은 더욱 치열해 질것으로 예상됩니다.

○ 은행업은 금융중개기능의 특성상 경기와 밀접한 상관관계를 보이고 있습니다. 대외적으로 미국경제의 정책추진력 약화, 유럽의 브렉시트 협상 및 중국경제의 성장을 하락 및 국가부채 문제, 선진국 등 각국의 통화완화정책의 종료 조짐 등 전 세계 경기 둔화에 대한 우려가 증폭되고 있으며, 이는 대외 의존도가 높은 국내 경제에 부정적인 요인으로 작용하여, 향후 글로벌 경기위축에 따른 국내경기 저하로 인하여 가계 및 중소기업 대출의 부실로 이어질 가능성이 있습니다. 또한 국내 부동산 경기 침체의 지속은 부동산 PF 대출 부실 확대 및 부동산담보대출에 대한 가계의 상환부담 능력 저하로 이어져, 건전성을 위협하는 불안 요소로 작용할 수 있습니다.

○ 또한 국내외 경기의 불확실성 증대와 예대율 규제 강화 등을 통한 여신 확대에 대한 감독당국의 관리가 강화되고 있는 점을 감안한다면 은행 대출 자산의 증가세는 과거의 성장률에 비해서는 다소 낮을 것으로 전망되며, 리스크 관리 강화 등을 통한 부실 여신증가에 대한 선제적인 대응 및 자본확충 등을 통해 건전성 악화에 대한 방안을 마련하고 있습니다.

#### (나) 시장여건

○ 금융기관의 서비스 경쟁에 따른 고객의 Needs 다양화, 전자금융 등 다양한 채널을 이용한 금융서비스, 비금융 업종의 금융서비스 부문 진출 및 외국 금융기관의 본격 진출에 따라 국내 금융기관간 경쟁은 격화되고 있으며, 이에 국내 은행들은 경쟁에서 비교 우위를 점하기 위해 대형화, 겸업화는 물론 타 금융사와의 전략적 제휴 등을 활발히 추진하고 있습니다.

○ 또한 최근 국내외 경기의 불확실성 증대로 인하여 외형규모 위주의 영업보다는 양질의 수익성과 건전성, 그리고 자산의 질적개선을 통해 견실한 성장을 지속해 나가는 내실경영이 중시되고 있습니다.

○ 경남은행은 지난 2013년 7월 15일 예금보험공사의 우리금융지주 계열사(경남은행, 광주은행) 매각공고에 의해서 민영화 절차가 진행 되었고, 2014년 10월 10일 BNK금융지주 자회사로 편입되었습니다.

○ 시장점유율

- 총여신

(단위 : 억원, %)

| 구 분                           | 2017년 7월말 |
|-------------------------------|-----------|
| 주영업구역내(경남+울산) 예금은행 총대출 합계(A)  | 1,004,457 |
| 경남은행의 주영업구역내(경남+울산) 총대출 합계(B) | 242,104   |
| 점유율(B/A)                      | 24.10     |

주1) 자료출처 : 한국은행 『 2017년 9월호 지역경제동향(2017.7월말) 』

주2) 총대출은 원화대출금 기준

- 총수신

(단위 : 억원, %)

| 구 분                           | 2017년 7월말 |
|-------------------------------|-----------|
| 주영업구역내(경남+울산) 예금은행 총수신 합계(A)  | 583,077   |
| 경남은행의 주영업구역내(경남+울산) 총수신 합계(B) | 165,919   |
| 점유율(B/A)                      | 28.46     |

주1) 자료출처 : 한국은행 『 2017년 9월호 지역경제동향(2017.7월말) 』

주2) 총수신 = 원화예수금(요구불예금 + 저축성예금 + 수입부금 + 주택부금)

(다) 시장에서 경쟁력을 좌우하는 요인

○ 은행업은 규모의 경제가 적용되는 산업으로 진입장벽이 비교적 높은 산업에 속하며, 사업을 안정적으로 유지하기 위하여 방대한 영업 네트워크의 효율적 활용이 필수적입니다. 경남은행은 지역은행 고유의 역할과 사명에 보다 충실하기 위하여 주 영업권역에 영업력을 최대한 집중하는 지역밀착경영을 통해 안정적인 수신기반을 확보하고 있으며, 주요 영업 거점인 울산공업단지, 창원국가산업단지, 마산자유무역지역, 양산산막산업단지, 화전산업단지, 칠원산업단지, 거제옥포조선단지, 진사산업단지 및 우량중소기업에 대한 금융지원 확대를 통하여 지역경제 활성화에 이바지하고 있습니다. 또한 지역 Retail 영업의 지속적 강화, 비이자부문 영업과 이를 통한 연계영업 활성화 등의 수익 다변화 전략을 수립, 적극 추진해 나가 고 있습니다.

(2) 영업의 개황

○ 경남은행(구: 주식회사 KNB금융지주)은 주식의 소유를 통해 금융업을 영위하는 종속기업에 대한 지배·경영관리, 종속기업에 대한 자금 지원 등을 주요 사업 목적으로 2014년 5월 1일에 우리금융지주에서 경남은행 지주사업부문이 인적분할하여 설립되었으며, 2014년 5월 22일 한국거래소에 상장하였습니다. 한편, 은행은 2014년 8월 1일 종속기업인 (주)경남은행을 합병 후 사명을 (주)경남은행으로 변경하였으며, 신탁업법 제3조에 따라 신탁업경영인가를 받아 일반은행 업무 및 외국환업무와 신탁업무를 경영하고 있습니다.

○ 지역은행으로서 지역에 특화된 금융서비스 제공, 지역 중소기업에 대한 금융 지원, 지역밀착사업 참여 등을 통해 지역경제 발전에 이바지 하는 지역은행



이 되기 위해 항상 최선의 노력을 다하고 있습니다.

○ 아울러, 경영 투명성 제고와 이사회 기능의 강화를 통해 지배구조의 선진화를 도모하고 있으며, 선진 금융인프라 구축 등을 통하여 경쟁력을 강화해 나가고 있습니다.

○ 경남은행은 2017년 3분기 연결 당기순이익 2,013억원을 시현하였으며, BIS기준 자기 자본비율 16.96%(BaselIII), ROA 0.74%, ROE 8.98%를 시현하였습니다.

○ 2017년 9월 30일 현재 총자산 45조 4,553억원, 총수신 32조 9,373억원, 총여신 29조 1,285억원을 시현하였습니다.

### (3) 주요상품,서비스내용 (가)예금업무

| 구분        | 상품명  | 주요상품내용  |
|-----------|--|---|
| 비과세 상품    | 비과세종합저축  | 「조세특례제한법」에 정한 경로자, 장애인, 독립유공자, 상이자, 생활보호대상자에게 일정금액까지 비과세 혜택을 부여                             |
| 적립식상품     | 탄!탄!성공적금   | 입출금예금, 퇴직연금 등 거래실적에 따라 우대금리를 제공하는 개인사업자 및 법인 전용 적립식 상품                                      |
|           | 행복 Dream 적금  | 다양한 우대금리, 서비스를 제공하는 개인고객 특화 적립식 예금  |
|           | 행복 Dream 여행적금  | 여행, 레저를 목적으로 목돈을 모으는 여행, 레저상품 할인, 환율 우대등을 제공하는 적립식 상품                                       |
|           | 월복리 솔솔적금   | 매월 납입액을 월복리로 계산하여 지급하는 적립식 상품   |
|           | 마니마니 자유적금  | 여유자금이 생길 때 자유롭게 적립가능한 자유적립식 상품  |
|           | 신 자유부금   | - 가입대상 : 제한없음 / - 자유롭게 적립 가능한 상품<br>- 계약기간 : 6개월이상 ~ 36개월 이내                                |
|           | 아이Dream자유적금  | - 가입대상 : 26세 이하 개인 / - 계약기간 : 1년이상 ~ 3년내<br>- 자녀의 성장과정에 맞추어 자유롭게 적립하고 인출이 가능한 자녀전용 적립식 상품   |
|           | 희망모아적금   | 저소득층 및 사회소외계층의 목돈 마련을 위한 적금 상품<br>- 가입대상 : 기초생활수급자, 소년소녀가장, 근로장려금수급자, 다문화가정, 한부모 가족지원 보호대상자 |
|           | 상조적금   | 제휴상조회사의 상조상품 할인 및 대여금고 무료이용 등 특화서비스를 제공하는 적립식 상품  |
|           | 둘레길적금  | 둘레길을 탐방하면서 우대서비스를 제공받는 적립식 상품   |
|           | 캠퍼스드림적금  | 대학생 전용상품으로 만기시우대금리를 제공하는 정기적금 상품  |
|           | 카드플러스적금  | 신용카드 사용에 따른 수익 발생분을 우대이율로 제공하는 적립식 상품   |
|           | 에메랄드적금   | 여성전용 금융상품으로 가입기간 중 여성의 인생에서 중요한 이벤트 발생시 우대금리를 제공하는 정기적금상품                                   |
|           | BNK연리지적금   | BNK금융그룹 자회사간(투자증권, 캐피탈, 저축은행) 융, 복합 전용상품으로 자회사 거래실적에 따라 우대이율 제공받는 적립식(정기, 자유) 상품            |
|           | 투유더자유적금  | 은행 방문없이 스마트뱅킹, 모바일영업점을 통해 계좌개설이 가능한 자유적금  |
| 매직라이프정기적금 | 은퇴를 준비하는 4050 세대에 더 많은 혜택을 제공하며 신규, 만기, 재예치 시점별로 다양한 우대금리를 제공하여 은퇴자금 마련을 지원하는 정기적금 |   |
| 단기시장성 예금  | 양도성예금증서  | 정기예금에 양도성을 부여하여 무기명 할인식으로 발행되는 양도성예금 증서는 높은   |

|              |  |  |
|--------------|--|--|
|              |  | 수익성, 환금성 및 안정성이 보장될 뿐만 아니라 지급기일 이전이라도 유통시장에서 매매가 가능한 거액의 예금증서로서 시중의 유휴자금을 제도금융권으로 흡수할 목적으로 발행하는 금융상품           |
|              | 표지어음   | 금융기관이 할인 보유하고 있는 상업어음 또는 무역어음을 분할, 통합하고 판매하기 쉽게 표준화하여 금융기관이 발행한 약속어음   |
|              | 환매조건부채권매도                                      | 당행이 보유하고 있는 매도 대상 증권의 “환매조건부증권매도” 업무   |
| 정기예금         | 마니마니 정기예금                                      | - 가입대상 : 제한없음(단, 국가나 지자체 제외)<br>- 계약기간 : 1개월 ~ 2년 이내<br>- 시장 실세금리 연동형 상품                                       |
|              | 지수연동정기예금                                       | 장래에 지급할 이자의 일부 또는 전부를 KOSPI200지수 등 시장지수에 연계 투자한 후 지수의 움직임에 따라 만기에 지급할 이자가 결정되는 새로운 형태의 예금으로 원금보장과 함께 실현수익금을 지급 |
|              | 장기회전정기예금                                       | 장기성 거치식예금으로 시장의 금리를 반영할 수 있도록 일정주기로 금리가 변동 적용되어 이자지급방식에 따라 복리 또는 단리로 이자를 지급하는 회전형 상품                           |
|              | 회전정기예금   | 계약기간이내에서 회전기간 단위로 이율이 변동 적용되며, 회전기간 단위로 약정이율을 보장하는 정기예금 상품   |
|              | 퇴직연금전용정기예금                                     | 근로자의 안정적인 노후생활 보장에 이바지하기 위한 「근로자퇴직급여보장법」과 동법 시행령 및 시행규칙에 의거 취급하는 퇴직연금 전용의 목적부정기예금                              |
|              | 매직(Magic)정기예금                                  | 시장실세금리인 91일물 CD유통수익률에 연동하여 매 3개월마다 금리 변동되는 시장금리연동형 정기예금  |
|              | 월복리술술정기예금                                      | 원금+이자를 월복리로 계산하여 지급  |
|              | 다모아정기예금  | 고객의 핵심예금 평균잔액 증가분과 신용카드 결제실적 증가분에 연동하여 우대금리를 추가 지급하는 정기예금 상품   |
|              | 다이아몬드정기예금                                      | 여성전용 금융상품으로 가입기간 중 인생의 중요한 이벤트 (본인결혼, 임신, 출산, 자녀결혼, 손자출생) 및 소개에 따른 우대이율을 제공하는 정기예금상품                           |
|              | BNK사랑방정기예금                                     | 계좌이동서비스에 적극 대응을 위하여 신규거래 고객 및 주거례 고객에게 우대금리를 제공하는 정기예금 상품  |
|              | ISA전용정기예금                                      | ISA(개인종합자산관리제도) 도입에 따라 타사에 상품 제공을 위한 ISA 전용 정기예금   |
|              | 투유더정기예금  | 은행 방문없이 스마트뱅킹, 모바일영업점을 통하여 계좌개설이 가능한 정기예금  |
|              | BNK코리보연동정기예금                                   | KORIBOR 금리에 연동되어 매 3개월마다 변동금리를 적용하는 정기예금   |
|              | 매직라이프정기예금                                      | 은퇴를 준비하는 4050 세대에 더 많은 혜택을 제공하며 신규, 만기, 재예치 시점별로 다양한 우대금리를 제공하여 은퇴자금 마련을 지원하는 정기예금                             |
| 입출금이 자유로운 예금 | 뱅크라인통장   | 6개 지방은행의 전산망을 공동구축(상호연결)함에 따라 개발한 지방은행 최초의 공동상품으로 다과목(입출금식, 적립식, 거치식) 1통장의 종합통장                                |
|              | 행복지킴이통장  | 기초생활수급자의 최소한의 기초생활보장을 위해 향후 이 예금에 입금된 기초생활급여는 국민기초생활보장법 제 35조(압류방지)에 의거 채권자의 압류 방지가 가능한통장                      |
|              | 자동이체우대통장                                       | 일상생활과 밀접한 자동이체시 수수료 우대 혜택 기능 부여된 상품  |
|              | 직장인우대통장  | 급여이체가 되는 직장인에게 수수료 우대 혜택 기능 부여된 상품   |
|              | 가맹점우대통장  | 카드 가맹점대금이 입금되면 수수료 면제, 우대금리 등 다양한 서비스 및 혜택을 제공하는 상품  |
|              | 공직자우대통장  | 공직자에게 급여이체, 신용카드 이용에 따른 수수료 면제 등 다양한 우대서비스를 제공하는 공직자 특화 상품   |
|              | 국민연금안심(安心)통장                                   | 금융거래가 제한되는 수급권자에게 압류를 방지하여 생계보호와 편의증대를 제공하는 국민연금 급여 전용계좌   |
| 1020 통장      | 만14세이상만28세 이하 개인고객이 신용(체크)카드 이용시에는 수수료 면제 등 다양 |  |

|             |  |
|-------------|--|
|             | 한 혜택을 제공하는 1020세대 특화 상품  |
| 성공드림통장      | 개인사업자가 사업과 관련한 결제성자금의 편리한 거래를 위하여 전자금융, 자동화 기기 이용수수료 면제 등 각종 금융편의와 우대서비스 제공하는 상품 |
| Hi~Korea통장  | 외국인 특화 입출금이 자유로운 예금으로 환율우대, 해외송금수수료 우대, 전자금융 수수료 우대 등 각종 우대서비스를 제공하는 상품          |
| 연금우대통장      | 연금이체등을 이용조건으로 하여 수수료 면제, 우대금리 등 다양한 서비스를 제공하는 연금수급자 특화 상품                        |
| BNK바람통장     | 가입자 누구에게나 동일한 서비스를 제공하는 입출금이 자유로운 예금   |
| 행복한아파트통장    | 아파트관리비를 납부하는 아파트 입주민과 집금계좌를 사용하는 관리사무소에 우대 서비스를 제공하는 입출금이 자유로운 예금                |
| 루비통장        | 여성의 주거래화에 따른 금융수수료 면제 혜택을 제공하는 입출금이 자유로운 예금 상품                                   |
| 평생통장        | 평생 사용 가능한 복합통장을 통해 은행거래의 편의성을 제고하고 생애주기별 특징에 따라 고객과 함께 변화하는 통장                   |
| 멤버스통장       | 각종 모임 및 단체에게 수수료 면제 혜택과 회원 및 회비관리 등 효과적인 모임관리 서비스를 지원하는 모임전용 입출금 통장              |
| BNK희망지킴이통장  | 근로복지공단으로부터 산업재해보험급여를 수령하는 고객을 대상으로 생활 안정을 위한 산재급여 압류방지 통장                        |
| 공무원연금평생안심통장 | 공무원연금 수급권 보호를 위한 압류방지 전용통장   |
| 보육전용통장      | 울산시 어린이집을 대상으로 판매하는 상품으로 어린이집 보조금 전용 입금 통장. 보조금 입금 및 자동이체 실적 등에 따라 수수료 면제서비스 제공  |
| SELF-모바일통장  | 스마트폰의 비대면실명인증 앱을 통해 은행 방문없이 계좌개설이 가능한 입출금이 자유로운 통장                               |
| 투유입출금통장     | 은행 방문없이 스마트뱅킹, 모바일영업점을 통하여 계좌개설이 가능한 입출금이 자유로운 통장                                |

(나)신탁업무

| 구분   | 상품명         | 주요상품내용  |
|------|-------------|---|
| 금전신탁 | 불특정금전신탁     | 위탁자가 신탁재산인 금전의 운용방법을 특정하지 아니하고 수탁자에게 위임하는 금전신탁  |
|      | 특정금전신탁      | 신탁계약 또는 위탁자의 지시에 따라 신탁재산인 금전의 운용방법이 특정되는 신탁   |
| 재산신탁 | 금전채권의 신탁    | 「자산유동화에 관한 법률」 또는 신탁계약에 의하여 금전채권의 추심, 관리, 처분을 목적으로 금전채권을 신탁하고 신탁종료시에 신탁재산을 금전 또는 운용현상대로 교부하는 신탁   |
|      | 부동산의 신탁     | 부동산의 관리·처분·담보를 목적으로 하는 신탁으로, 신탁인수시에 신탁재산으로 토지와 그 정착물을 수탁하고 신탁종료시에는 운용하는 재산의 현상 그대로를 수익자에게 교부하는 신탁 |
| 공익신탁 | 청년희망펀드 공익신탁 | 청년구직과 일자리 창출 지원 등을 위해 출시된 상품으로 모집된 기부금은 청년희망펀드 지원에 사용되며, 납입원금과 운용수익까지 기부하는 상품                     |

(다)대출업무

| 구분     | 상품명               | 주요상품내용  |
|--------|-------------------|---|
| 가계자금대출 | 우량업체임직원대출         | - 우량업체 재직중인 임직원을대상으로 한 특화상품<br>- 업체별 맞춤형 대출한도, 금리제공                       |
|        | 경남새희망썬대출II        | - 저신용/저소득자를 위한 서민 금융 상품   |
|        | 직장인 플러스알파론        | - 직장인을 대상으로 하는 직장인 전용 신용대출 상품   |
|        | 집집마다보너스신용대출       | - 주택 소유자를 대상으로 하는 신용대출 상품   |
|        | 공무원신용대출           | - 공무원을 대상으로 하는 공무원 전용 신용대출 상품   |
|        | 부동산웰스론            | - 부동산을 전액담보로 제공하는 개인 및 개인사업자를 위한 가계대출 상품                                  |
|        | BNK경남 사잇돌 중금리대출   | -서울보증보험의 보증서가 발급된 저신용, 저소득자를 대상으로 한 중금리 수준 대출 상품                          |
| 주택자금대출 | 집집마다도움대출II        | - 주택을 담보로 한 변동금리(COFIX)상품   |
|        | 집집마다안심대출          | - 주택을 담보로 한 혼합금리(고정 + 변동)상품<br>- 고정금리 기간 : 5년, 7년, 10년                    |
|        | 행복전세대출            | - 무주택세입자를 위한 전세자금대출   |
| SOHO대출 | 메디칼론              | - 의료전문직(의사, 약사)을 대상으로 하는 특화상품   |
|        | 사장님도움대출           | - 개인사업자를 대상으로 한 특화상품(신용, 담보 운용)   |
|        | 보육애 대출            | - 개인이 운영하는 민간·가정 어린이집에 대한 운영자금 지원하는 신용대출 상품<br>(최대 10백만원)                 |
|        | 공인중개사 우대대출        | - 개인이 운영하는 공인중개업소에 대한 운영자금 지원하는 신용대출 상품.<br>(최대 40백만원)                    |
|        | 베스트드라이버론          | -개인택시 사업자에게 경영안정자금을 우대 지원하는 대출상품  |
| 기업대출   | 글로벌기업대출           | - 지역 내 수출입 중소기업 금융지원 상품   |
|        | 중진공경영안정 자금대출      | - 중소기업진흥공단 정책자금 이차보전사업 협약 체결에 따른 참여 상품                                    |
|        | 창업기업대출            | - 창업 후 7년이내의 중소기업으로 공인된 기술을 보유한 기업에게 지원되는 상품                              |
|        | 탄탄기업대출            | - 경남중소기업청 선정 우량기업 및 수상기업을 지원하기 위한 대출상품                                    |
|        | B2B 구매자금 /구매카드 대출 | - 전자상거래를 통해 구매업체와 판매업체간에 체결된 매매계약정보로 실시간 또는 구매카드로 대금을 결제하는 기업구매자금 결제전용 상품 |
|        | 온렌딩대출             | - 한국정책금융공사와의 협약에 의해 신성장 3대분야 및 차세대 성장동력산업 영위 중소기업 및 중견기업 육성을 위하여 지원하는 상품  |

|                                     |   |
|-------------------------------------|---|
| 동반성장대출                              | - 대기업과 중소기업간 상생협력을 위한 중소기업 금융지원 상품  |
| 하이테크론                               | - (재)경남테크노파크,(재)울산테크노파크와 금융지원협약에 따라 동 협약기관 추천을 받은 경남지역 4대전력 업종, 이노비즈 인증기업, 친환경에너지 관련 업종 영위 중소기업을 육성하기 위하여 지원하는 상품 |
| OK 장기기업대출                           | - 중소기업의 안정적인 운영자금 지원을 위하여 보증기관과 협약을 체결하여 장기로 운전자금을 지원하는 상품  |
| 지방중소기업육성 자금대출                       | - 중소기업의 건전한 육성을 위하여 지방자치단체에서 운영하는 중소기업대출<br>* 고객부담 금융비용의 일부를 지방자치단체에서 대신 지급하는 형태로 지원                              |
| 토지분양중도금 대출                          | - 정부 및 지방자치단체, 공공기관 등에서 분양하는 공장용지, 상업용지, 업무용 용지 등에 대하여 토지 분양계약자에게 토지분양중도금 및 잔금을 지원하는 상품                           |
| 공공구매론                               | - 공공기관에 납품계약을 체결한 중소기업의 생산자금을 지원하는 상품   |
| 조달청 네트워크론                           | - 조달청으로부터 물품 등을 낙찰 받은 협력기업에 대하여 계약이행에 필요한 납품 전 생산자금을 지원하는 상품  |
| 유형자산 담보대출<br>재고자산 담보대출<br>매출채권 담보대출 | - 담보여력이 부족한 중소기업에 대하여 원활한 금융지원을 위해 동산,채권을 담보로 취득하여 취급하는 상품  |
| 외화온렌딩대출                             | - 한국정책금융공사로부터 전대 받은 저리의 외화(USD) 자금을 중소,중견기업에 지원하기 위한 상품   |
| 중소기업원스톱대출                           | - 신규유치 및 주거채 유치 기업을 대상으로 지원하는 기업대출 상품으로 종업원의 거래실적(급여이체, 신용(체크)카드 이용액, 등)에 따라 대출받은 업체의 종업원을 대상으로 장학금을 지원하는 상품      |
| 해택이 큰KN기업 대출                        | - 당행 거래실적에 따라 대출한도와 금리를 지원하는 상품   |
| 클러스터 기업대출                           | - 경상남도의 핵심전략산업과 울산광역시 주력산업에 지원하는 기업대출 상품  |
| 도탈수입금융                              | - 기한부 수입신용장 개설한도와 환헛지를 위한 파생상품(통화선도)를 함께 운용할 수 있는 상품  |
| 위더스론                                | - 소기업모형을 대상으로 지원하는 기업대출 상품  |
| 탑플러스 기업대출                           | - 신성장기업, 4차 산업혁명 업종, 일자리창출기업 등 미래성장동력 창출이 기대되는 지역 중소기업을 대상으로 하는 기업상품  |

(라)외환업무

| 구분    | 주요상품내용   |
|-------|--|
| 외국환매매 | - 외국통화 매매: 미국달러, 일본엔, 유럽연합유로, 중국위안, 홍콩달러, 태국바트, 호주달러<br>- 여행자수표 매도: 미국달러, 일본엔, 유럽연합유로, 호주달러, 캐나다달러   |
| 외화송금  | - 당발(해외)송금: 고객의 요청에 따라 원화 또는 대외거래수단을 송금대전으로 수취하여 외국에 있는 수취인의 거래은행 앞으로 송금하는 것<br>- 타발송금: 외국에 있는 은행 또는 국내의 다른 외국환은행이 당행을 지급은행으로 하여 국내의 수취인에게 송금하는 것<br>- 국내자금이체서비스: 국내 타행을 거래하는 수취인 앞으로 자금을 송금하는 서비스 |
| 신용장개설 | - 개설신청인인 수입상의 요청과 지시에 따라서 수입자의 거래 은행(개설은행)이 직접 수출자앞으로 발행하는 조건부 지급보증(확약)서로 개설은행은 신용장의 조건과 일치하는 한 장래의 특정시점에서 수출자에 대한 지급의 의무(확정채무)를 가지며 동 결제 대금은 신용장 개설의뢰인인 수입자에게 청구                                  |

|       |  |
|-------|--|
| 환어음매입 | <ul style="list-style-type: none"> <li>- 수출상이 신용장 또는 계약서(D/P,D/A)조건에 따라 물품의 선적을 완료하고 발행한 환어음 및 선적서류 일체를 거래은행이 매입하고 그 대금을 개설은행(상환은행 포함)에게 청구하거나 수입지에 소재하는 환거래은행 등을 통하여 수입상에게 추심하는 것</li> <li>- 수출상에 대한 금융을 원활히하여 주는 일종의 여신행위</li> </ul>   |
| 외화예금  | <ul style="list-style-type: none"> <li>- 외화당좌예금: 입출금이 자유로운 외화예금</li> <li>- 외화보통예금: 입출금이 자유로운 통장식 외화예금</li> <li>- 외화통지예금: 거치기간을 5일이상으로 하는 외화예금</li> <li>- 외화정기예금: 일정한 금액의 외국통화를 약정된 기간까지 예치하고 그 기한이 만료될 때 원리금을 지급하는 기한부 외화예금</li> <li>- 백합외화종합통장: 하나의 통장으로 여러가지 통화 및 예금으로 연결하여 종합적으로 관리 할 수 있도록 한 외화통장</li> </ul> |

(마)신용카드 업무

| 구분          | 상품명  | 주요상품내용   |
|-------------|--|--|
| 일반카드        | 플러스알파카드  | <ul style="list-style-type: none"> <li>- 캐시백형 : 이용금액의 최대 1.3% 캐시백 (금융상품 캐시백 0.3% + 가맹점이용액 0.5% + 쇼핑업종 0.5%)</li> <li>할인형 : 전주유소 60원 할인, 백화점/할인점/학원 5% 할인</li> <li>이동통신요금 3% 할인, 패밀리레스토랑 10% 할인 등 생활할인금융상품 캐시백 최대 0.3%</li> </ul>   |
|             | NEW 단디(DANDI)카드  | <ul style="list-style-type: none"> <li>- 할인점,백화점,병.의원,약국,학원업종 5%할인, 도시가스요금, 주택용 전기</li> <li>요금 5%할인, GS칼텍스 리더당 60원 할인 등 생활할인, 레저서비스</li> <li>금융서비스 등 다양한 혜택 제공</li> </ul>  |
|             | 부자되세요 더요일카드  | <ul style="list-style-type: none"> <li>- 일요일·공휴일 GS칼텍스 리더당 최대 150원 그 외 리더당 120원 청구할인, 탐마트, 메가마트 10% 청구할인, 학원, 스포츠·레저 업종 10% 청구할인 등</li> </ul>  |
|             | BNK 카드   | <ul style="list-style-type: none"> <li>- 국내외 모든 가맹점 기본 0.2% 할인직전 3개월 연속 40만원 이상 사용시 0.3% 추가 할인최고금액 이용 가맹점 0.5% 추가 할인, 최다이용 가맹점 3.5% 추가 할인</li> </ul>   |
|             | BNK 2030 플래티늄 카드   | <ul style="list-style-type: none"> <li>- BNK 2030 플래티늄 골드카드 : 5만원 상당 기프트 바우처 서비스, 해외 직구 온라인 가맹점, 해외 온라인 호텔예약 사이트, 커피전문점, 미용, 인터넷쇼핑&amp;소셜 커머스, 영뷰티 드럭스토어, O2O서비스, 이동통신 7% 할인, S-OIL 리더당 80원 할인 등</li> <li>- BNK 2030 플래티늄 실버카드 : 해외 직구 온라인 가맹점, 해외 온라인 호텔예약 사이트, 커피전문점, 미용, 인터넷쇼핑&amp;소셜 커머스, 영뷰티 드럭스토어, O2O서비스, 이동통신 5% 할인, S-OIL 리더당 80원 할인 등</li> </ul> |
| 부자되세요 아파트카드 | <ul style="list-style-type: none"> <li>아파트 관리비 10%, 도시가스 요금 5% 청구할인</li> <li>홈플러스, 롯데마트, 이마트 5% 청구할인</li> <li>자연드림, 초록마을, 한살림, 다이소, 스타벅스, 엔제리너스, CGV 10% 청구할인</li> </ul> |  |
| 항공사 제휴카드    | SKY PASS카드   | - 마일리지 제공 서비스,호텔마일리지,렌터카 마일리지 적립의 부가 서비스 제공  |
|             | 아시아나 클럽카드  | - 마일리지 제공 서비스,면세점 마일리지 적립의 부가서비스 제공  |
| 기타 제휴카드     | e나라 도움카드 (체크카드)  | - 국고보조금 결제 전용 신용카드, SMS 알림서비스 무료, 클린카드 서비스 자동 등록   |
| 기업고객 전용카드   | 多Dream Re-Tax카드  | - 부가세환급서비스,GS칼텍스 주유시 리더당 50원할인,국내 전 가맹점 2~3개월 무이자 할부,비씨 투어멤버스 서비스 제공   |
|             | 혜택이큰KN 마니버세요 기업카드  | - 가맹점수수료 캐시백 서비스, 세무 지원 서비스, 보안서비스전통시장, 백화점, 할인점 5% 할인, GS칼텍스 리더당 60원 할인영화 인터넷 예매 2천원 할인, 이동통신 요금 자동이체 3% 할인 등   |
| 직불형 신용카드    | 3040체크카드   | - 백화점, 마트, 학원 5%할인, 온라인쇼핑몰 5%할인, 도서업종 5%할인편의점 5%할인, 패밀리레스토랑 10%할인, 커피, 베이커리 10% 할인(대우백화점 체크카드 : KNB3040서비스 + 대우백화점 5% 현장할인 )   |

|                     |   |
|---------------------|---|
| 1020체크카드            | - 온라인쇼핑몰(G마켓, 11번가, 쿠팡, 그루폰, 티몬, 옥션) 5% 할인, GS25 5% 할인(월 최대 3천원), 커피전문점 10%(1회 최대 1만원) 할인어학시험(토익, 토스 등) 2천원 할인, 도서 5% 할인 등    |
| 메가쇼핑 체크카드           | - 메가마트 이용 시 3%~7% 청구 할인 및 메가포인트 0.1%~1.0%적립쿠팡, 티켓몬스터, 위메프, G마켓, 옥션, 11번가 이용 시 5% 할인모든 주유소 이용금액의 1.2% 할인 및 영화관 인터넷 예매 2천원 할인 등 |
| 카카오페이 체크카드          | - 카카오페이 결제 가능 제휴가맹점 이용 시 15% 할인G마켓, 옥션, 11번가, 쿠팡, 위메프, 티몬 10% 할인편의점, 올리브영, 왓슨스, 다이소 5% 할인                                     |
| 부자되세요 The 마일리지 체크카드 | - 대한항공 마일리지 적립, SSG닷컴, 롯데닷컴, 엘롯데, AK몰, 갤러리아몰 5% 청구할인, CGV, 롯데시네마 1천원 청구할인, 스타벅스, 엔제리너스 할인 등                                   |

## (바) 전자금융

| 구분                | 주요 상품 내용  |
|-------------------|---|
| 인터넷뱅킹 서비스         | 은행의 전산시스템과 고객의 컴퓨터(PC)를 인터넷망으로 연결하여 가정 또는 사무실에서 예금, 대출, 신용카드, 공과금 납부 등 제반 은행거래를 처리하는 서비스  |
| 텔레뱅킹 서비스          | 은행의 전산시스템과 고객의 전화기를 상호 연결하여 이용자의 전화조작 내용에 따라 조회, 계좌이체, 자동이체 등의 제반 은행거래를 처리하는 서비스  |
| 스마트뱅킹서비스          | 이체, 조회, 예금, 대출, 신용카드, 펀드, 공과금 납부, 금융상품몰, 공인인증서 발급 등 다양한 서비스를 모바일 기반인 스마트폰에서 이용할 수 있는 금융서비스  |
| 기업종합 자금관리서비스      | 기업의 자금계획 수립부터 집행까지 영업활동과 관련된 일련의 자금관리업무를 기업인터넷뱅킹시스템과 연동하여 처리할 수 있는 서비스로서, 기업의 자금업무와 은행의 금융업무를 하나의 시스템으로 통합하여 제공하는 자금관리 자동화 서비스                            |
| 펌뱅킹 서비스           | 은행과 기업의 전산시스템을 연결하여 기업체에 대해 각종 금융정보를 일괄적으로 처리, 조회, 통지하는 서비스로서 자동계좌이체 서비스, 자금집금서비스, 거래내역통지 서비스 및 실시간 이체 서비스 등을 제공  |
| CD / ATM 서비스      | 은행의 CD/ATM을 통하여 현금카드, 통장 또는 무통장 무카드를 이용하여 조회/이체/입·지급, 공과금 납부 등의 서비스를 제공   |
| 자동이체 서비스          | 예금주가 요청한 내용에 따라 본인의 지정계좌에서 인출하여 희망하는 은행의 계좌로 이체하거나 수납기관의 계좌로 즉시 이체하는 서비스  |
| 사이버증권 서비스         | 증권에 투자하고자 하는 고객이 증권회사에 직접 가지 않고 은행의 창구에서 은행 기본계좌와 제휴 증권회사의 증권(선물·옵션 포함) 위탁계좌를 개설한 후 증권회사의 사이버거래 시스템 등을 이용하여 증권매매를 하고 증권거래 자금은 은행 기본계좌를 통해서 입·출금할 수 있는 서비스 |
| 모바일 알람 서비스        | 은행의 전산시스템 및 SMS(Short Message Service) Gateway 시스템과 고객의 이동통신 전화기를 통신회선으로 연결하여 이용자의 신청계좌에 통장 또는 무통장 입금/지급거래 발생 즉시 이용자가 지정한 이동전화기로 거래 내용을 SMS로 통지해 주는 서비스   |
| 경남둘레길 앱(app)      | 네비게이션 기능을 통해서 둘레길 트레킹 코스를 실시간으로 안내 받고, 탐방거리 실적에 따라 우대금리를 제공하는 금융권 최초의 둘레길 연계 금융 앱 서비스 (2013.08.20 비즈니스모델 특허 획득)   |
| 행복한 아파트 앱(app)    | 스마트 폰을 통한 아파트 관리비 조회·납부·신청·해지가 가능한 서비스  |
| 비대면 계좌개설 서비스      | 은행 창구 방문 없이 스마트폰을 통해 요구불 계좌 개설 및 전자금융 가입이 가능한 서비스   |
| 투유알림센터            | 입출금알림, 금융알림, 투유티톡, 더치페이 등 전자금융 알림 서비스   |
| 지방세 고지서 금융앱송달 서비스 | 당행 모바일 앱으로 지방세 고지 내역을 송달받고 납부까지 가능한 서비스(기존 종이 고지서 송달 방식을 대체)  |
| 투유뱅크 간편로그인        | 본인이 설정한 비밀번호(숫자 6자리) 입력을 통해 간편하게 로그인을 할 수 있는 서비스  |

(사)방카슈랑스 업무

| 구분                     | 상품명   | 주요상품내용                                  |
|------------------------|---|---|
| <p>개인연금<br/>(연금저축)</p> | <p>교보생명 연금저축교보First연금보험<br/>한화생명 연금저축스마트하이드림연금보험<br/>삼성생명 연금저축골드연금보험<br/>하나생명 (우)행복knowhow플러스연금저축보험</p>   | <p>▶세액공제용 연금보험</p>                      |
| <p>일반연금</p>            | <p>한화생명 스마트V연금보험무배당<br/>흥국생명 (우)드림퍼펙트연금보험<br/>삼성생명 내리사랑연금보험(무배당)<br/>교보생명 더드림(우)교보First연금보험<br/>교보생명 미리보는내연금(우)교보First변액연금보험<br/>교보생명 (우)바로받는연금보험II<br/>삼성생명 에이스즉시연금보험(무배당)<br/>DGB생명 (우)평생소득보장변액연금보험<br/>한화생명 바로연금보험 무배당</p>   | <p>▶세제 비적격 연금보험과 일반연금, 변액연금, 즉시연금 등</p> |
| <p>생사혼합보험</p>          | <p>DGB생명 희망파트너저축보험무배당<br/>KDB생명 (우)알뜰플러스저축보험<br/>교보생명 (우)교보First저축보험III<br/>삼성생명 New에이스저축보험(무배당)<br/>한화생명 스마트V저축보험무배당<br/>흥국생명 (우)드림저축보험<br/>한화생명 안심플랜저축보험 무배당<br/>ING생명 (우)모아모아VIP저축보험<br/>동양생명 (우)Angel저축보험<br/>KDB생명 (우)KDB알뜰양로저축보험<br/>미래에셋 변액적립보험III(우)<br/>에이비엘생명 (우)알리안츠보너스주는저축보험<br/>처브라이프생명 CHUBB라이프변액적립보험 무배당</p> | <p>▶사망보험과 생존보험을 혼합한 형태의 생명보험</p>        |
| <p>장기저축성보험</p>         | <p>롯데손해 무배당롯데베리굿저축보험<br/>삼성화재 무배당삼성명품노블레스저축보험<br/>KB손해 무배당파워안심저축보험<br/>MG손해 (우)MG뉴파워재테크저축보험<br/>동부화재 (우)프로미라이프골드플러스저축보험<br/>한화손해 무배당VIP명품저축보험<br/>현대해상 무배당현대하이드림저축보험<br/>흥국화재 무배당스페셜저축보험<br/>KB손해 무배당화재저축보험<br/>현대해상 무배당현대하이드림화재저축보험<br/>롯데손해 무배당롯데안전동행베리굿저축보험<br/>동부화재 (우)프로미라이프화재저축보험</p>                                 | <p>▶보험기간 1년 이상인 손해보험 상품</p>             |



|                         |   |                              |
|-------------------------|---|------------------------------|
| <p>보장성보험<br/>(생명보험)</p> | <p>DGB생명 프리미엄건강보험무배당<br/>미래에셋 암플러스보장보험(무)<br/>동양생명 (무)Angel어린이보험(보장성)<br/>동양생명 (무)Angel간편한보장보험(갱신형)<br/>동양생명 (무)Angel건강보험(보장성)<br/>동부생명 (무)아이누리100세보장보험<br/>동부생명 (무)타임케어건강보험<br/>KDB생명 (무)돌려받는건강보험<br/>흥국생명 (무)드림어린이보험(보장성)<br/>흥국생명 (무)드림건강보험(보장성)<br/>동부생명 (무)치매플러스보장보험<br/>처브라이프생명 BNK튼튼한생활비받는암보험 무배당<br/>하나생명 (무)행복knowhowTop3간병보험<br/>미래에셋생명 안심상해보험 무배당</p>  | <p>▶ 주요 질병 보장상품, 생명보험 상품</p> |
| <p>보장성보험<br/>(손해보험)</p> | <p>KB손해 (무)간편가입건강보험<br/>KB손해 (무)암보장건강보험<br/>롯데손해 무배당롯데베리굿암플러스건강보험<br/>동부화재 (무)프로미라이프우리가족상해안심보험<br/>삼성화재 무배당삼성명품상해보험안전한생활플러스<br/>한화손해 무배당오래오래생활보장보험<br/>한화손해 무배당한화케어백건강보험<br/>한화손해 무배당한화골드클래스보장보험II<br/>현대해상 무배당현대하이퍼스트상해보험<br/>흥국화재 무배당일석이조건강보험<br/>KB손해 무배당CEO안심상해보험<br/>KB손해 무배당110LTC건강보험<br/>동부화재 (무)프로미라이프110간병보장보험<br/>롯데손해 무배당롯데베리굿상해플러스보장보험<br/>흥국화재 무배당new일석이조상해보험<br/>현대해상 현대하이케어건강보험<br/>MG손해 무배당MG명품큰보장생활보험<br/>MG손해 무배당MG파워보장보험<br/>MG손해 무배당건강명의MG간편양한방보험<br/>한화손해 참편한 건강보험<br/>동부화재 (무)프로미라이프 퍼펙트상해보장보험</p> | <p>▶ 주요 질병 보장상품, 손해보험 상품</p> |
| <p>일반보험</p>             | <p>기업종합보험(KB손해, MG손해, 동부화재, 롯데손해, 메리츠화재, 삼성화재,<br/>한화손해, 현대해상, 흥국화재)</p>  | <p>▶ 보험기간 1년 미만인 손해보험 상품</p> |

(4) 영업부문별 영업규모 및 자산운용 현황 등

(가) 예금 업무

1) 종류별 예금 현황

(단위 : 백만원)

| 구분    |       | 2017년 3분기  |            | 2016년      |            | 2015년      |            |
|-------|-------|------------|------------|------------|------------|------------|------------|
|       |       | 잔액         | 평균잔액       | 잔액         | 평균잔액       | 잔액         | 평균잔액       |
| 원화예수금 | 요구불예금 | 4,184,336  | 4,156,706  | 3,787,367  | 3,565,309  | 3,096,051  | 2,767,632  |
|       | 저축성예금 | 24,733,096 | 24,398,757 | 23,688,323 | 23,047,289 | 23,131,152 | 22,895,474 |
|       | 수입부금  | 5,799      | 6,038      | 7,164      | 10,467     | 12,353     | 9,925      |
|       | 주택부금  | 3,324      | 3,643      | 3,996      | 4,297      | 4,313      | 3,863      |
|       | 소계    | 28,926,555 | 28,565,144 | 27,486,850 | 26,627,362 | 26,243,869 | 25,676,894 |
| 외화예수금 |       | 370,069    | 380,216    | 317,522    | 336,577    | 309,278    | 315,141    |
| CD    |       | 182,376    | 210,242    | 262,398    | 223,210    | 296,372    | 241,220    |
| 금전신탁  |       | 2,324,130  | 2,254,003  | 2,027,211  | 2,119,325  | 2,073,720  | 1,983,340  |
| 합계    |       | 31,803,130 | 31,409,605 | 30,093,981 | 29,306,474 | 28,923,239 | 28,216,595 |

2) 국내 1점포당 평균 예금 실적

(단위 : 백만원)

| 구분    | 2017년 3분기 | 2016년   | 2015년   |
|-------|-----------|---------|---------|
| 예수금   | 188,081   | 173,411 | 174,177 |
| 원화예수금 | 185,805   | 171,420 | 172,231 |

주1) 국내분 기준평잔을 기준으로 작성

3) 국내 1인당 평균 예금 실적

(단위 : 백만원)

| 구분    | 2017년 3분기 | 2016년  | 2015년  |
|-------|-----------|--------|--------|
| 예수금   | 13,164    | 12,181 | 11,921 |
| 원화예수금 | 13,005    | 12,041 | 11,788 |

주1) 국내분 기준평잔을 기준으로 작성

주2) 2013년 1분기 부터 1인당 생산성 산정시 무기계약직 포함하여 인원수 산정함.

\* 평균국내인원수 = 매월말 일반직원, 사무직원, 별정직원 및 무기계약직의 합계

(나) 대출 업무

1) 종류별 대출금 현황

(단위 : 백만원)

| 구분       | 2017년 3분기  |            | 2016년      |            | 2015년      |            |
|----------|------------|------------|------------|------------|------------|------------|
|          | 잔액         | 평균잔액       | 잔액         | 평균잔액       | 잔액         | 평균잔액       |
| 원화대출금    | 28,651,825 | 28,255,290 | 27,420,051 | 26,442,741 | 25,685,667 | 25,484,828 |
| 외화대출금    | 273,862    | 318,731    | 381,072    | 377,263    | 335,365    | 419,872    |
| 지급보증대지급금 | 6,698      | 5,498      | 5,020      | 6,945      | 1,734      | 11,866     |
| 소 계      | 28,932,385 | 28,579,519 | 27,806,143 | 26,826,949 | 26,022,766 | 25,916,567 |
| 신탁대출금    | 268        | 236        | 284        | 288        | 497        | 381        |
| 합 계      | 28,932,653 | 28,579,755 | 27,806,427 | 26,827,237 | 26,023,263 | 25,916,948 |

주) 외화대출금 : 역외외화대출금, 은행간외화대여금 및 내국수입유산스

2) 대출금의 잔존기간별 잔액

(단위 : 백만원)

| 구분  | 1년 이하      | 1년 초과~<br>3년 이하 | 3년 초과~<br>5년 이하 | 5년 초과     | 합 계        |
|-----|------------|-----------------|-----------------|-----------|------------|
| 원 화 | 15,128,434 | 7,775,086       | 1,329,889       | 4,417,166 | 28,650,575 |
| 외 화 | 214,415    | 13,579          | 11,467          | -         | 239,461    |

주) 원화 및 외화 대출금 중 은행간 대여금 제외함.

3) 자금용도별 대출 현황

(단위 : 백만원)

| 구분              |        | 2017년 3분기  | 2016년      | 2015년      |
|-----------------|--------|------------|------------|------------|
| 기업자금대출          | 운전자금대출 | 9,541,105  | 9,431,556  | 9,582,057  |
|                 | 시설자금대출 | 8,938,146  | 8,697,660  | 8,144,270  |
|                 | 특별자금대출 | -          | -          | -          |
|                 | 소 계    | 18,479,251 | 18,129,216 | 17,726,327 |
| 가계자금대출          |        | 9,843,465  | 8,925,385  | 7,531,748  |
| 공공 및 기타<br>자금대출 | 운전자금대출 | 124,444    | 148,371    | 201,133    |
|                 | 시설자금대출 | 203,416    | 213,412    | 215,170    |
|                 | 소 계    | 327,860    | 361,783    | 416,303    |
| 합 계             |        | 28,650,576 | 27,416,384 | 25,674,378 |

주1) 은행계정 원화대출금 잔액 기준임(은행간 대여금 제외)

4) 예대율

(단위 : 백만원)

| 구분       | 2017년 3분기  | 2016년      | 2015년      |
|----------|------------|------------|------------|
| 원화대출금(A) | 28,338,648 | 27,288,079 | 25,601,026 |
| 원화예수금(B) | 29,064,137 | 27,641,496 | 25,994,939 |
| 예대율(A/B) | 97.50      | 98.72      | 98.48      |

주1) CD제외, 월중 평잔 기준

(다) 지급보증 업무

(단위 : 백만원)

| 구분      |              | 2017년 3분기 | 2016년   | 2015년   |
|---------|--------------|-----------|---------|---------|
| 확정지급보증  | 원화지급보증       | 150,940   | 183,511 | 206,766 |
|         | 외화지급보증       | 79,279    | 94,906  | 90,345  |
|         | 증권계정의 어음지급보증 | -         | -       | -       |
| 미확정지급보증 |              | 113,750   | 129,533 | 216,663 |
| 합계      |              | 343,969   | 407,950 | 513,774 |

(라) 유가증권 투자 및 운용 현황

1) 종류별 유가증권 잔액

(단위 : 백만원)

| 구분           |        | 2017년 3분기 |           | 2016년     |           | 2015년     |           |
|--------------|--------|-----------|-----------|-----------|-----------|-----------|-----------|
|              |        | 평균잔액      | 기말잔액      | 평균잔액      | 기말잔액      | 평균잔액      | 기말잔액      |
| 은행계정<br>원화증권 | 통화안정증권 | 1,871     | -         | 16,802    | 20,030    | 2,825     | -         |
|              | 국·공채   | 1,701,536 | 1,720,145 | 940,917   | 1,069,712 | 1,462,506 | 1,475,491 |
|              | 사채     | 2,685,065 | 2,757,388 | 3,497,656 | 3,516,283 | 2,633,361 | 2,782,067 |
|              | 주식     | 139,681   | 134,775   | 135,529   | 151,942   | 152,523   | 134,812   |
|              | 기타증권   | 389,549   | 481,662   | 270,565   | 247,845   | 241,610   | 263,846   |
|              | 소계     | 4,917,702 | 5,093,970 | 4,861,469 | 5,005,812 | 4,492,825 | 4,656,216 |
| 신탁계정<br>원화증권 | 통화안정증권 | -         | -         | -         | -         | -         | -         |
|              | 국·공채   | 9,202     | 10,107    | 7,938     | 389       | 14,431    | 10,004    |
|              | 사채     | 282,526   | 276,000   | 202,421   | 197,511   | 139,447   | 217,620   |
|              | 주식     | 102       | 35        | 304       | 164       | 499       | 446       |
|              | 기타증권   | 280,843   | 344,547   | 230,415   | 298,406   | 231,211   | 190,405   |
|              | 소계     | 572,673   | 630,689   | 441,078   | 496,470   | 385,588   | 418,475   |
| 외화           | 외화증권   | 27,178    | 27,432    | 17,369    | 28,839    | -         | -         |
|              | 역외외화증권 | 6,442     | 5,937     | 7,188     | 7,080     | 7,350     | 7,347     |
|              | 소계     | 33,620    | 33,369    | 24,557    | 35,919    | 7,350     | 7,347     |
| 합계           |        | 5,523,995 | 5,758,028 | 5,327,104 | 5,538,201 | 4,885,763 | 5,082,038 |

주1) 금융채는 사채에 포함하여 작성함

2) 예금 등에 대한 유가증권의 비율

(단위 : 백만원)

| 구분       | 2017년 3분기  | 2016년      | 2015년      |
|----------|------------|------------|------------|
| 유가증권(A)  | 4,917,703  | 4,861,469  | 4,492,825  |
| 예금 등(B)  | 28,775,386 | 26,850,572 | 25,918,114 |
| 비율 (A/B) | 17.10      | 18.10      | 17.33      |

주1) 유가증권 비율 = 원화유가증권 평균잔액 / (원화예수금+양도성예금증서) 평균잔액

(마) 신탁 업무

(단위 : 백만원)

| 구분     | 2017년 3분기 |       | 2016년     |       | 2015년     |       |
|--------|-----------|-------|-----------|-------|-----------|-------|
|        | 수탁고       | 신탁보수  | 수탁고       | 신탁보수  | 수탁고       | 신탁보수  |
| 약정배당신탁 | -         | -     | -         | -     | -         | -     |
| 실적배당신탁 | 7,521,435 | 5,331 | 5,224,458 | 5,986 | 4,700,503 | 5,474 |
| 합 계    | 7,521,435 | 5,331 | 5,224,458 | 5,986 | 4,700,503 | 5,474 |

주1) 수탁고는 평균잔액임

(바) 신용카드 업무

(단위 : 천좌, 백만원)

| 구분       |            | 2017년 3분기 | 2016년     | 2015년     |
|----------|------------|-----------|-----------|-----------|
| 회원수 주1)  | 법인         | 88        | 81        | 70        |
|          | 개인         | 1,143     | 1,114     | 1,088     |
| 가맹점수 주2) |            |           |           |           |
| 수익상황     | 매출액 주3)    | 3,345,374 | 4,832,550 | 4,967,963 |
|          | 수수료수입액 주4) | 33,716    | 41,180    | 33,917    |

주1) 회원수 : 신용카드 및 체크카드 회원수

2) 가맹점수 : 가맹점이전 계약 체결로 비씨카드사로 이전

3) 매출액 : 기중 누계(구매카드매출 및 체크카드매출 포함, 카드론 제외)

4) 수수료수입액(이자포함) = 기중 수입수수료 - 기중 지급수수료

(5) 영업부문별 자금 조달 및 운용 내용

(가) 자금 조달 내용(별도 재무제표 기준)

[은행계정]

(단위 : 백만원, %)

| 구분   | 조달항목  | 2017년 3분기  |      |       | 2016년      |      |       | 2015년      |      |       |
|------|-------|------------|------|-------|------------|------|-------|------------|------|-------|
|      |       | 평균잔액       | 이자율  | 구성비   | 평균잔액       | 이자율  | 구성비   | 평균잔액       | 이자율  | 비중    |
| 원화자금 | 예수금   | 27,649,700 | 1.30 | 75.76 | 25,785,887 | 1.38 | 74.33 | 24,908,453 | 1.78 | 74.44 |
|      | 양도성예금 | 210,242    | 1.59 | 0.58  | 223,210    | 1.51 | 0.64  | 241,220    | 1.75 | 0.72  |
|      | 차입금   | 1,592,420  | 1.20 | 4.36  | 1,675,627  | 1.33 | 4.83  | 1,686,892  | 1.65 | 5.04  |
|      | 원화콜머니 | 86,932     | 1.22 | 0.24  | 119,809    | 1.32 | 0.35  | 125,989    | 1.68 | 0.38  |
|      | 기타    | 1,763,026  | 3.12 | 4.83  | 1,685,115  | 3.52 | 4.86  | 1,640,141  | 3.86 | 4.90  |

|           |       |            |      |        |            |      |        |            |      |        |
|-----------|-------|------------|------|--------|------------|------|--------|------------|------|--------|
|           | 소 계   | 31,302,320 | 1.39 | 85.77  | 29,489,648 | 1.50 | 85.01  | 28,602,695 | 1.89 | 85.48  |
| 외화자금      | 외화예수금 | 380,216    | 0.48 | 1.04   | 336,577    | 0.48 | 0.97   | 315,141    | 0.58 | 0.94   |
|           | 외화차입금 | 291,239    | 0.67 | 0.80   | 376,222    | 0.52 | 1.08   | 553,974    | 0.56 | 1.66   |
|           | 외화클러니 | 345        | 1.11 | 0.00   | 114        | 0.58 | 0.00   | 346        | 0.14 | 0.00   |
|           | 사 채   | -          | -    | -      | -          | -    | -      | -          | -    | -      |
|           | 기 타   | 58,097     | 0.58 | 0.16   | 72,691     | 0.91 | 0.21   | 98,852     | 1.21 | 0.30   |
|           | 소 계   | 729,897    | 0.56 | 2.00   | 785,604    | 0.54 | 2.26   | 968,313    | 0.63 | 2.90   |
| 원가성 자금 계  |       | 32,032,217 | 1.38 | 87.77  | 30,275,252 | 1.47 | 87.27  | 29,571,008 | 1.85 | 88.38  |
| 기 타       | 자본총계  | 3,112,375  | -    | 8.53   | 2,996,222  | -    | 8.64   | 2,571,059  | -    | 7.68   |
|           | 총당금   | 80,080     | -    | 0.22   | 125,003    | -    | 0.36   | 160,935    | -    | 0.48   |
|           | 기 타   | 1,270,723  | -    | 3.48   | 1,293,123  | -    | 3.73   | 1,157,699  | -    | 3.46   |
| 무원가성 자금 계 |       | 4,463,178  | -    | 12.23  | 4,414,348  | -    | 12.73  | 3,889,693  | -    | 11.62  |
| 합 계       |       | 36,495,395 | 1.21 | 100.00 | 34,689,600 | 1.29 | 100.00 | 33,460,701 | 1.64 | 100.00 |

주 1) 예수금 = 원화예수금 - 예금성타점권 - 지준예치금 - 은행간조정자금(골론)

2) 원화자금의 기타 = 환매조건부채권매도 + 원화사채 + 신용카드매출채권 + 신탁계정차 + 여신관리자금  
+ 매출어음 + 종금계정차 + 선불카드채무 + 원화직불카드채무

3) 외화자금의 기타 = 외화환매조건부채권매도 + 미지급외국환채무

[신탁계정]

(단위 : 백만원, %)

| 구 분  | 조달항목  | 2017년 3분기 |      |        | 2016년     |      |       | 2015년     |      |        |
|------|-------|-----------|------|--------|-----------|------|-------|-----------|------|--------|
|      |       | 평균잔액      | 이자율  | 비중     | 평균잔액      | 이자율  | 비중    | 평균잔액      | 이자율  | 비중     |
| 원가성  | 금전신탁  | 2,254,716 | 1.73 | 29.85  | 2,120,018 | 1.61 | 40.36 | 1,983,450 | 2.03 | 41.96  |
|      | 차입금   | -         | -    | -      | -         | -    | -     | -         | -    | -      |
|      | 소 계   | 2,254,716 | 1.73 | 29.85  | 2,120,018 | 1.61 | 40.36 | 1,983,450 | 2.03 | 41.96  |
| 무원가성 | 재산신탁  | 5,266,719 | -    | 69.73  | 3,104,440 | -    | 59.1  | 2,717,053 | -    | 57.48  |
|      | 특별유보금 | 1,435     | -    | 0.02   | 1,478     | -    | 0.03  | 1,526     | -    | 0.03   |
|      | 기 타   | 29,753    | -    | 0.39   | 26,710    | -    | 0.51  | 24,881    | -    | 0.53   |
|      | 소 계   | 5,297,907 | -    | 70.15  | 3,132,628 | -    | 59.64 | 2,743,460 | -    | 58.04  |
| 합 계  |       | 7,552,623 | 0.52 | 100.00 | 5,252,646 | 0.65 | 100   | 4,726,910 | 0.85 | 100.00 |

(나) 자금 운용 내용(별도 재무제표 기준)

[은행계정]

(단위 : 백만원,%)

| 구분       | 운용항목       | 2017년 3분기  |        |            | 2016년      |        |            | 2015년      |        |       |
|----------|------------|------------|--------|------------|------------|--------|------------|------------|--------|-------|
|          |            | 평균잔액       | 이자율    | 비중         | 평균잔액       | 이자율    | 비중         | 평균잔액       | 이자율    | 비중    |
| 원화자금     | 예치금        | 28,574     | 1.25   | 0.08       | 21,998     | 1.46   | 0.06       | 14,473     | 1.44   | 0.04  |
|          | 유가증권       | 4,917,703  | 1.52   | 13.47      | 4,861,469  | 1.54   | 14.01      | 4,492,825  | 3.01   | 13.43 |
|          | 대출금        | 28,256,817 | 3.54   | 77.43      | 26,442,805 | 3.58   | 76.23      | 25,484,922 | 3.81   | 76.16 |
|          | 지급보증대지급금   | 5,502      | 0.24   | 0.02       | 6,945      | 0.13   | 0.02       | 11,866     | 1.14   | 0.04  |
|          | 원화콜론       | 94,345     | 1.27   | 0.26       | 59,612     | 1.41   | 0.17       | 71,274     | 1.59   | 0.21  |
|          | 사모사채       | 5,977      | 2.52   | 0.02       | 94,456     | 3.24   | 0.27       | 253,781    | 3.84   | 0.76  |
|          | 신용카드채권     | 378,614    | 20.68  | 1.04       | 356,050    | 20.10  | 1.03       | 298,028    | 21.50  | 0.89  |
|          | 기 타        | 235,393    | 3.68   | 0.64       | 207,323    | 4.17   | 0.60       | 237,665    | 5.30   | 0.71  |
|          | 원화대손충당금(△) | (137,367)  | -      | (0.38)     | 158,596    | -      | 0.46       | 174,909    | -      | 0.52  |
| 소 계      | 33,785,558 | 3.45       | 92.58  | 31,892,062 | 3.47       | 91.94  | 30,689,925 | 3.89       | 91.72  |       |
| 외화자금     | 외화예치금      | 95,555     | 0.23   | 0.26       | 106,111    | 0.15   | 0.31       | 104,352    | 0.09   | 0.31  |
|          | 외화증권       | 27,178     | 1.97   | 0.07       | 17,369     | 1.87   | 0.05       | -          | -      | -     |
|          | 대출금        | 318,568    | 1.78   | 0.88       | 377,263    | 1.45   | 1.09       | 419,872    | 1.35   | 1.25  |
|          | 외화콜론       | 172,322    | 1.39   | 0.47       | 110,267    | 0.79   | 0.32       | 71,792     | 0.28   | 0.21  |
|          | 매입외환       | 103,878    | 2.81   | 0.28       | 147,043    | 2.29   | 0.42       | 295,678    | 1.55   | 0.88  |
|          | 기 타        | 0          | -      | -          | -          | -      | -          | -          | -      | -     |
|          | 외화대손충당금(△) | (1,222)    | -      | -          | 3,106      | -      | 0.01       | 6,788      | -      | 0.02  |
|          | 소 계        | 716,279    | 1.64   | 1.96       | 754,947    | 1.35   | 2.18       | 884,906    | 1.19   | 2.63  |
| 수익성 자금계  | 34,501,837 | 3.41       | 94.54  | 32,647,009 | 3.42       | 94.11  | 31,574,831 | 3.82       | 94.35  |       |
| 기 타      | 현 금        | 151,778    | -      | 0.41       | 152,243    | -      | 0.44       | 157,041    | -      | 0.47  |
|          | 업무용유형자산    | 257,674    | -      | 0.71       | 270,173    | -      | 0.78       | 242,233    | -      | 0.72  |
|          | 기 타        | 1,584,106  | -      | 4.34       | 1,620,176  | -      | 4.67       | 1,486,596  | -      | 4.44  |
| 무수익성 자금계 | 1,993,558  | -          | 5.46   | 2,042,591  | -          | 5.89   | 1,885,870  | -          | 5.63   |       |
| 합 계      | 36,495,395 | 3.22       | 100.00 | 34,689,600 | 3.22       | 100.00 | 33,460,701 | 3.60       | 100.00 |       |

주1) 예치금 = 원화예치금 - 지준예치금

2) 원화자금의 기타 = 환매채매수 + 매입어음 + 외상채권매입 + 증금계정대

3) 기타의 '현금' = 현금 - 총다점권

4) 기타의 '기타' = 대리점 + 기타자산 + 비업무용 고정자산 + 자산처분미수금 + 미회수내국환채권 + 외국통화 + 본지점계정(순) 등

[신탁계정]

(단위 : 백만원,%)

| 구분   | 운용항목       | 2017년 3분기 |        |           | 2016년     |      |           | 2015년     |      |       |
|------|------------|-----------|--------|-----------|-----------|------|-----------|-----------|------|-------|
|      |            | 평균잔액      | 이자율    | 비중        | 평균잔액      | 이자율  | 비중        | 평균잔액      | 이자율  | 비중    |
| 수익성  | 대출금        | 5,572     | 0.14   | 0.07      | 9,209     | 0.10 | 0.18      | 38,354    | 0.03 | 0.81  |
|      | 유가증권       | 579,115   | 3.76   | 7.67      | 448,266   | 2.85 | 8.53      | 392,938   | 3.47 | 8.31  |
|      | 콜론         | -         | -      | -         | -         | -    | -         | -         | -    | -     |
|      | 기 타        | 6,963,107 | 0.35   | 92.20     | 4,790,230 | 0.56 | 91.2      | 4,290,115 | 0.73 | 90.77 |
|      | 채권평가충당금(△) | -391      | -      | -0.01     | -391      | 0    | -0.01     | -391      | -    | -0.01 |
|      | 소 계        | 7,547,403 | 0.71   | 99.93     | 5,247,314 | 0.76 | 99.9      | 4,721,016 | 0.95 | 99.88 |
| 무수익성 | 5,220      | -         | 0.07   | 5,332     | -         | 0.10 | 5,894     | -         | 0.12 |       |
| 합 계  | 7,552,623  | 1.32      | 100.00 | 5,252,646 | 0.76      | 100  | 4,726,910 | 0.95      | 100  |       |

- 주1) 수익성 기타 : 현금예치금, 사모사채, 추심금전채권, 수탁부동산, 고유계정대 등
- 2) 무수익성 : 유입동산·부동산, 기타자산(미수이자, 선급법인세 등)



## 다. BNK투자증권(제22기 3분기 : 2017.1.1 ~2017.9.30)

### (1) 산업현황

#### (가) 산업의 특성

금융투자업은 자본주의 경제운용의 모태가 되며, 경제규모가 커지고 발전할수록 자본시장을 통한 직접금융의 비중이 커지게 되어 경제산업의 안정적인 성장을 뒷받침하는 등 국가경제 발전에 큰 상승효과를 가져오는 역할을 합니다. 금융투자회사는 자본시장을 통하여 자금의 수요자인 기업과 자금의 공급자인 가계를 직접 연결시켜 기업으로 하여금 장기산업자금의 조달을 가능하게 하고, 개인에게는 주식과 채권을 포함한 금융자산에 대한 투자기회를 제공하며, 사회적으로는 재산 및 소득의 재분배에 기여함으로써 자본시장과 금융시스템의 핵심적 역할을 수행합니다.

또한 금융투자업은 국가의 경제상황은 물론 정치, 사회, 문화, 경기동향 등 여타변수에도 많은 영향을 미칠 뿐 아니라 해외시장의 동향에도 민감하게 반응하는 특성을 지닌 산업입니다.

#### (나) 산업의 성장성

##### <주식시장 및 파생상품시장 규모>

(단위: point, 십억원, 천주, 천계약)

| 구분         |        | 2017년 3분기   | 2016년       | 2015년       |
|------------|--------|-------------|-------------|-------------|
| 주가지수       | KOSPI  | 2,394.47    | 2,026.46    | 1,961.31    |
|            | KOSDAQ | 652.82      | 631.44      | 682.35      |
| 유가증권<br>시장 | 거래대금   | 952,087     | 1,112,669   | 1,327,230   |
|            | 거래량    | 64,456,867  | 92,686,041  | 112,903,399 |
| 코스닥<br>시장  | 거래대금   | 566,963     | 834,913     | 873,782     |
|            | 거래량    | 131,960,486 | 170,802,600 | 149,904,713 |
| 파생상품<br>시장 | 거래대금   | 4,706,819   | 9,570,629   | 10,153,494  |
|            | 거래량    | 443,954     | 651,268     | 790,612     |

[자료출처 : 한국거래소- 주식통계, 파생상품통계]

#### (다) 경기 변동의 특성

금융투자업은 경기 상승 시 기업들의 실적 개선에 따른 종합주가지수 상승으로 수익 증대를 이룰 수 있는 반면 경기 하강 시에는 수익 창출이 둔화되는 등 경기 변동에 영향을 받습니다.

#### (라) 계절성

금융투자업은 계절적인 변화에는 큰 영향을 받지 않습니다.

#### (마) 국내외 시장여건

##### ○ 경제 여건

3분기 글로벌 경기는 주요선진국의 완만한 통화정책 정상화 기조 하에서 글로벌 투자 수요 확대 등으로 성장세가 개선되었습니다.

미국 경제는 3분기 3.0%(QoQ연율) 성장하며, 연이은 허리케인 여파에도 시장예상대비 견조

한 성장세를 시현했습니다. 다만 재고증감을 제외한 내수 성장세가 크지 않다는 점은 우려되는 부분이며, 4분기에는 허리케인 피해복구 수요에 세제개혁 등 정부 경기부양 기대감이 유입되어 견조한 성장세가 지속될 것으로 예상합니다.

유로존은 3분기도 전분기에 이어 0.6%(QoQ) 성장했습니다. 전분기대비 성장세는 다소 둔화되었으나 독일 외 국가로 성장세가 확산되고 있다는 점에서 긍정적인 평가가 가능합니다. ECB 통화정책 정상화 이슈에 유로화 가치가 빠르게 상승하며 대외부문 성장세가 다소 둔화되었으나 소비심리 및 고용여건 개선 등으로 내수가 빠르게 회복되며 성장세를 이어갈 전망입니다.

중국 GDP 성장률은 3분기 6.8%(YoY)를 기록해 정부 주도로 안정적인 성장세가 이어지고 있습니다. 환경규제, 공급개혁 등이 중국내 성장 제약 요인으로 작용하고 있으나, 소비 성장세는 여전히 견조한 모습입니다. 정치불확실성이 해소된 4분기 중국의 산업경제구조개혁이 본격화되며 전통제조업 성장세 둔화가 예상되나 신산업, 소비 중심의 성장세는 여전히 유효하다는 판단입니다.

국내 경제의 3분기 GDP 성장률은 3.1%(YoY)로 시장 예상대비 큰 폭의 성장을 시현하며 5분기만에 3%대의 성장률을 회복했습니다. 글로벌 수요 확대로 수출 증가세는 확대되었으며 추경 등으로 정부소비가 성장을 견인했습니다. 4분기에도 글로벌 경기회복에 따른 대외수요는 지속되겠으나 정부의 부동산대책 및 가계부채대책, 시장금리 상승 등의 여파로 내수 위축이 예상됩니다.

#### ○ 시장 여건

3분기 우리증시는 전분기말 대비 KOSPI는 0.11%상승하고, KOSDAQ은 2.42%하락하였습니다.

분기 초반, KOSPI는 2,450를 상회하며 역사적 고점을 형성하였지만 북핵리스크 발발로 분기 중반 동안에는 외국인 매도세가 심화되며 조정을 겪었습니다.

IT업종은 사상최고치 2분기 실적발표에도 불구하고 이익의 지속성에 경계감이 생기며 차익실현 매물이 출현하였습니다. 또한 8.2부동산대책, 통신규제 등 정부의 정책리스크 또한 투자심리를 저해하며 건설, 통신, 증권 등 관련주가 약세를 보였습니다.

분기말에는 지정학적 리스크가 완화되고 글로벌 경기 개선에 따라 수출기업을 중심으로 3분기 실적에 대한 기대가 다시 높아지면서 KOSPI는 다시 회복세를 보였습니다

4분기 우리 증시는 국내 및 주요국들의 통화 긴축이 예상되는 가운데, 반도체 슈퍼사이클의 정점 통과 가능성이 증시의 상승의 속도를 제한할 리스크로 예상됩니다. 그러나 국내 경기 및 수출지표의 상승세가 지속되며 금리인상 리스크를 상쇄하고, 국내 기업들의 실적 또한 양호한 흐름을 보이며 완만한 증시 상승을 이어나갈 것으로 전망됩니다.

미국에서는 12월 국가부채한도 협상, 기대수준에 못 미치는 미국 세제개편안의 법인세 감세 발표 등이 리스크로 자리하고 있습니다.

그러나 차기연준의장 임명과 관련하여 매파적 인물보다는 비둘기파적인 인물이 임명되어 보다 완화적인 통화정책 정상화 흐름이 기대되고, 유럽 또한 기대보다는 온건한 통화정책 정상화 흐름을 이어갈 것으로 예상되어 글로벌 주식시장의 흐름에 긍정적으로 작용할 것입니

다.

종합적으로 4분기에도 국내외 시장여건은 긍정적으로 기대되며, IT주도의 흐름이 유지되는 가운데 소재 등 경기민감주에 관심을 가질 필요가 있겠습니다.

(바) 시장에서 경쟁력을 좌우하는 요인 및 회사의 경쟁상의 강점과 단점

증권·선물 시장은 낮은 진입장벽과 갈수록 낮아지고 있는 위탁수수료율, 거대자본 및 선진금융기법을 바탕으로 한 외국계 대형 금융투자업자의 진출 등으로 극심한 경쟁상태에 놓여져 있습니다. 특히 ‘자본시장과 금융투자업에 관한 법률’ 시행으로 금융투자업자의 증권업, 선물업, 집합투자업 및 신탁업 등의 겸업이 가능해졌고 이로 인해 금융 업종간 업무영역 파괴가 가속화되어 금융투자업간의 경쟁이 전방위로 심화되고 있습니다. 한편, 자본시장법 시행에 따른 금융상품의 포괄주의 도입은 창의력에 기반한 상품개발의 제약을 없앴으로써 자본시장의 수요 및 공급기반을 확대시켜 나갈 것으로 예상되며, 이에 따라 앞으로 금융투자회사는 과거와 같은 천편일률적인 상품을 두고 벌이는 경쟁이 아니라 ‘혁신을 통한 차별화’나 ‘제한된 영역에서 자신만의 강점을 발휘할 수 있는 업무에 특화’함으로써 시장의 경쟁력을 확보해 나가야 할 것입니다.

당사의 계열회사인 부산은행과 경남은행이 지역밀착경영과 지역중소기업과의 상생경영을 통해 은행권 최고수준의 고객 충성도와 경영성과를 나타내고 있듯이 당사도 부산, 경남지역의 우량중소기업을 대상으로 한 차별화된 영업전략으로 당사만의 강점을 확보해 나가고 있으며, 이를 통해 자본규모, 전문인력 등 대형사 대비 불리한 영업환경을 극복해 나가고 있습니다.

○ 시장점유율 추이(위탁매매)

| 구분         | 제22기 3분기 | 제21기  | 제20기  | 제19기  |
|------------|----------|-------|-------|-------|
| 파생상품 MS 주) | 6.19%    | 6.67% | 8.72% | 2.94% |
| 주식 MS      | 0.30%    | 0.15% | 0.19% | 0.21% |

주) 상품, 주가지수 선물 및 옵션 포함

(사) 신규 사업 등의 내용

- 투자매매업(증권, 인수포함)은 금융 그룹간 시너지 극대화에 적합한 사업모델로 동 사업을 특성화된 핵심사업으로 육성함으로써 중장기 성장동력 확보에 기여 하기 위해 2012년 3월 7일 투자매매업(증권, 인수포함) 인가를 취득하였습니다.

(2) 영업개황

(가) 주요 개황

(단위 : 백만원)

| 구분    | 제22기 3분기 | 제21기    | 제20기    |
|-------|----------|---------|---------|
| 영업수익  | 111,996  | 157,750 | 138,511 |
| 영업이익  | 4,287    | 12,518  | 10,209  |
| 당기순이익 | 3,139    | 9,356   | 7,797   |

(나) 영업부문별 이익

(단위 : 백만원)

| 구분       | 제22기 3분기 |         | 제21기   |         | 제20기   |         |
|----------|----------|---------|--------|---------|--------|---------|
|          | 금액       | 비중      | 금액     | 비중      | 금액     | 비중      |
| 수수료부문    | 18,355   | 48.62%  | 21,381 | 45.62%  | 21,109 | 50.17%  |
| 증권관련이익   | 8,715    | 23.08%  | 6,912  | 14.75%  | 4,862  | 11.55%  |
| 파생상품관련이익 | 1,145    | 3.03%   | 10,551 | 22.52%  | 10,062 | 23.91%  |
| 이자부문     | 9,242    | 24.48%  | 7,982  | 17.03%  | 5,579  | 13.26%  |
| 기타       | 297      | 0.79%   | 37     | 0.08%   | 467    | 1.11%   |
| 조정영업이익 계 | 37,754   | 100.00% | 46,863 | 100.00% | 42,079 | 100.00% |

(3) 주요상품, 서비스 내용

(가) 투자매매업(장내파생상품)

자기계산에 의한 장내파생상품운용(통화,국채, KOSPI200선물 및 옵션, 돈육, 미니금)

(나) 투자중개업(장내파생상품)

위탁자계산에 의한 장내파생상품 매매 중개, 주선 및 대리(통화, 국채, 돈육, 미니금, KOSPI200선물 및 옵션 등 국내선물)

(다) 투자일임업(증권, 장내파생상품 및 장외파생상품)

금융투자상품에 대해 고객으로부터 투자판단을 일임 받아 투자자별로 구분 운용

(라) 투자중개업(증권)

위탁자계산에 의한 증권 매매 중개, 주선 및 대리(유가증권시장, 코스닥시장, 프리보드 시장 등 주식, 채권중개, 집합투자증권 판매 등)

(마) 투자매매업(증권)

누구의 명의로 하든지 자기의 계산으로 증권 등의 매도·매수, 증권의 발행·인수 또는 그 청약의 권유, 청약, 청약을 승낙하는 업무

(바) 취급상품

| 상품구분        | 특 징  |
|-------------|--|
| 주식          | 주로 거래소를 통해 매매가 이루어지며 가격, 시간, 수량 우선의 원칙등의 순서로 거래되는 것으로 실물거래와 신용거래로 나뉘어짐   |
| 선물옵션        | 주식시장의 하락위험에 대비하기 위해 헤지수단으로 사용되는 상품   |
| 채권          | 안정성이 높고, 이율에 따른 이자소득과 시세차익에 따른 자본소득을 얻는 수익성이 있으며, 현금화 할 수 있는 유동성이 큰 상품<br>채권은 발행주체에 따라 국채, 지방채, 특수채, 금융채, 회사채로 구분됨 |
| CP(기업어음)    | 단기 고정금리 상품으로 선이자를 지급하여 실수익률이 높음  |
| RP(환매조건부채권) | 기간별로 약정한 금리를 지급하는 확정금리 상품으로 당사가 재매입을 보장하는 안정적인 상품  |

|             |   |
|-------------|---|
| WRAP(랩어카운트) | 투자일임계약에 기초하여 고객의 투자성향에 따라 자산을 통합적으로 운용/관리해 주는 자산관리서비스 제공                              |
| MMF         | 저축기간 및 금액, 가입자격 등에 제한이 없고 입출금이 자유로운 수시 입출금 상품   |
| 채권형펀드       | 안정적인 국공채, 은행채 등 초우량자산에만 투자하는 안정적인 상품으로 중장기 자금의 안정적 운용에 적합하며 은행금리 이상의 수익추구             |
| 주식형펀드       | 펀드자산의 60%이상을 주식 및 주식관련 파생상품에 투자하여 위험을 감수하고 고수익을 추구하는 펀드로 적극적인 투자성향을 지닌 투자자에게 적합한 상품   |
| 혼합형펀드       | 주식과 채권의 효율적 배분을 통하여 주식의 수익성과 채권의 안정성을 동시에 추구하는 상품                                     |
| 특별자산펀드      | 펀드자산의 50%를 초과하여 특별자산(증권·부동산을 제외한 투자대상 자산)에 투자하는 상품                                    |
| 유츄얼펀드       | 투자자들의 자금을 모아 투자회사를 설립해 주식이나 채권, 파생상품등에 투자한 후 그 운용수익을 투자자, 즉 주주에게 배당금의 형태로 나누어 주는 투자신탁 |
| 파생상품펀드      | 기초자산의 가격이나 자산가치 지수의 변동에 의해 그 가치가 결정되며 일정한 조건에 따라 상품 수익률이 결정되기 때문에 장기 여유자금 운용에 적합한 상품  |

(4) 영업종류별 영업규모 및 자산운용 현황 등

(가) 투자중개 업무

1) 예수금 현황

(단위:백만원)

| 구분        |                  | 제22기 3분기 |         | 제21기   |        | 제20기   |        |
|-----------|------------------|----------|---------|--------|--------|--------|--------|
|           |                  | 평잔       | 말잔      | 평잔     | 말잔     | 평잔     | 말잔     |
| 원화<br>예수금 | 위탁자예수금(증권)       | 27,508   | 30,451  | 25,390 | 22,280 | 21,924 | 23,663 |
|           | 장내파생상품 예수금(파생)   | 25,955   | 37,574  | 21,728 | 18,860 | 29,845 | 18,055 |
|           | 집합투자증권 예수금(수익증권) | 34,220   | 28,376  | 38,733 | 9,724  | 30,570 | 19,287 |
|           | 청약자 예수금          | -        | -       | 2      | -      | -      | -      |
|           | 소 계              | 87,683   | 96,401  | 85,853 | 50,864 | 82,339 | 61,005 |
| 외화<br>예수금 | 위탁자외화예수금(국내파생)   | 11,878   | 9,365   | 10,245 | 13,704 | 9,007  | 10,815 |
|           | 위탁자외화예수금(해외파생)   | -        | -       | -      | -      | -      | -      |
|           | 소 계              | 11,878   | 9,365   | 10,245 | 13,704 | 9,007  | 10,815 |
| 계         |                  | 99,561   | 105,766 | 96,098 | 64,568 | 91,346 | 71,820 |

2) 위탁매매거래 실적

(단위:백만원)

| 구분   |    | 제22기 3분기 |           | 제21기      |           | 제20기      |           |           |
|------|----|----------|-----------|-----------|-----------|-----------|-----------|-----------|
|      |    | 매수       | 매도        | 매수        | 매도        | 매수        | 매도        |           |
| 지분증권 | 주식 | 유가증권시장   | 3,696,746 | 3,698,409 | 2,967,835 | 2,944,630 | 2,767,406 | 2,808,169 |
|      |    | 코스닥시장    | 912,083   | 942,980   | 1,261,490 | 1,224,515 | 1,286,191 | 1,273,040 |
|      |    | 코넥스시장    | 83        | 68        | -         | -         | -         | -         |

|        |    |    |             |             |             |             |             |             |
|--------|----|----|-------------|-------------|-------------|-------------|-------------|-------------|
|        |    | 기타 | 137         | 163         | 467         | 232         | 221         | 157         |
|        |    | 소계 | 4,609,049   | 4,641,620   | 4,229,792   | 4,169,377   | 4,053,818   | 4,081,366   |
| 채무증권   | 채권 | 장내 | 700,404     | 689,136     | 84,437      | 83,284      | -           | -           |
|        |    | 장외 | 45          | 37          | 192         | 186         | 121,308     | 119,459     |
|        | CP | 장내 | -           | -           | -           | -           | -           | -           |
|        |    | 장외 | 15,803,551  | 12,291,792  | 8,723,783   | 8,725,850   | 2,528,856   | 2,529,428   |
|        |    | 소계 | 16,504,000  | 12,980,965  | 8,808,412   | 8,809,320   | 2,650,164   | 2,648,887   |
| 집합투자증권 |    |    | 6,608,232   | 6,336,981   | 9,840,969   | 10,051,348  | 6,832,203   | 8,292,092   |
| 파생상품   |    | 선물 | 517,436,065 | 517,014,182 | 898,164,213 | 898,337,258 | 917,019,319 | 917,352,085 |
|        |    | 옵션 | 4,800,813   | 4,812,460   | 7,073,613   | 7,078,102   | 17,523,139  | 17,542,524  |
|        |    | 소계 | 522,236,878 | 521,826,642 | 905,237,826 | 905,415,360 | 934,542,458 | 934,894,609 |
| 계      |    |    | 549,958,159 | 545,786,208 | 928,116,999 | 928,445,405 | 948,078,643 | 949,916,954 |

3) 위탁매매 업무 수지

(단위:백만원)

| 구분    | 제22기 3분기 | 제21기   | 제20기   |
|-------|----------|--------|--------|
| 수탁수수료 | 15,397   | 20,239 | 23,975 |
| 매매수수료 | 4,922    | 7,593  | 10,042 |
| 수지차익  | 10,475   | 12,646 | 13,933 |

(나) 투자매매 업무

1) 자기거래에 따른 매매이익

(단위:백만원)

| 구분         |              | 제22기 3분기 | 제21기   | 제20기   |
|------------|--------------|----------|--------|--------|
| 장내<br>파생상품 | 통화선물 거래이익    | -        | -      | 205    |
|            | 국채선물 거래이익    | 235      | 709    | -180   |
|            | 코스피 거래이익     | 910      | 9,842  | 10,037 |
|            | 소 계          | 1,145    | 10,551 | 10,062 |
| 증권         | 채권 운용손익      | -2,372   | 423    | 2,313  |
|            | 채권이자 주)      | 7,885    | 5,947  | 3,728  |
|            | 기업어음증권 처분손익  | 1,559    | 1,115  | 402    |
|            | 기업어음증권 이자 주) | 34       | 57     | 112    |
|            | 주식 운용손익      | 8,906    | 4,416  | 1,059  |
|            | 기타 손익        | 622      | 958    | 1,088  |
|            | 소 계          | 16,634   | 12,916 | 8,702  |
| 계          | 17,779       | 23,467   | 18,764 |        |

주) 이자비용 차감

2) 파생상품거래현황

(단위:백만원)

| 구분       |      | 이자율        | 통화 | KOSPI 200<br>선물 | KOSPI 200<br>옵션 | 기타     | 계          |
|----------|------|------------|----|-----------------|-----------------|--------|------------|
| 거래<br>목적 | 위험회피 | -          | -  | -               | -               | -      | -          |
|          | 매매목적 | 17,537,888 | -  | 6,132,491       | 374,361         | 17,600 | 24,062,340 |
| 거래<br>장소 | 장내   | 17,537,888 | -  | 6,132,491       | 374,361         | 17,600 | 24,062,340 |
|          | 장외   | -          | -  | -               | -               | -      | -          |
| 거래<br>형태 | 선도   | -          | -  | -               | -               | -      | -          |
|          | 선물   | 17,537,888 | -  | 6,132,491       | -               | 17,600 | 23,687,979 |
|          | 옵션   | -          | -  | -               | 293,715         | -      | 293,715    |

주) 파생상품 잔액 : 제22기 3분기 21,810백만원, 제21기 805,502백만원

3) 신용파생상품 거래 현황 - 해당사항 없음

(다) 유가증권 투자업무

(단위:백만원)

| 구분           |              | 제22기 3분기 |         | 제21기    |         | 제20기    |         |
|--------------|--------------|----------|---------|---------|---------|---------|---------|
|              |              | 평잔       | 말잔      | 평잔      | 말잔      | 평잔      | 말잔      |
| 단기매매<br>증권   | 주식           | 13,267   | 8,550   | 8,135   | 12,826  | 550     | 114     |
|              | 신주인수권증서      | 1,909    | 5,295   | 113     | 98      | 26      | -       |
|              | 국공채          | 231,542  | 40,056  | 90,221  | 313,597 | 58,434  | 45,104  |
|              | 특수채          | 322,839  | 283,415 | 247,290 | 297,394 | 125,706 | 154,392 |
|              | 회사채          | 203,476  | 232,643 | 201,285 | 222,591 | 121,006 | 117,370 |
|              | 집합투자증권       | 1,291    | 93      | 14      | 12      | 802     | -       |
|              | 기업어음증권       | 7,495    | 4,772   | 1,756   | -       | 3,602   | 897     |
|              | 기타           | 72,885   | 611     | 58,834  | 39,038  | 61,326  | 37,594  |
|              | 소계           | 854,704  | 575,435 | 607,648 | 885,556 | 371,452 | 355,471 |
| 당기손익<br>인식증권 | 주식           | -        | -       | -       | -       | -       | -       |
|              | 회사채          | 5,058    | 20,178  | 1,537   | 2,721   | -       | -       |
|              | 기타           | 456      | 62,270  | -       | -       | -       | -       |
|              | 소계           | 5,514    | 82,448  | 1,537   | 2,721   | -       | -       |
| 매도가능<br>증권   | 주식           | 12,418   | 12,633  | 11,914  | 12,012  | 11,505  | 11,851  |
|              | 출자금          | 2,490    | 2,557   | 2,484   | 2,478   | 2,155   | 2,130   |
|              | 회사채          | -        | -       | -       | -       | -       | -       |
|              | 손해배상<br>공동기금 | 5,384    | 4,937   | 4,351   | 5,436   | 3,151   | 3,234   |
|              | 소계           | 20,292   | 20,127  | 18,749  | 19,926  | 16,811  | 17,215  |
| 계            |              | 880,510  | 678,010 | 627,934 | 908,203 | 388,263 | 372,686 |

\*차입매도(부채) 포지션 잔액 주식 8,433백만원, 채권 719,161백만원 상계하지 않음

(라) 유가증권 인수 업무

(단위:백만원)

| 구분   | 제22기 3분기  |           |           | 제21기      |           |           | 제20기      |           |           |
|------|-----------|-----------|-----------|-----------|-----------|-----------|-----------|-----------|-----------|
|      | 주관사<br>실적 | 인수<br>실적  | 인수<br>수수료 | 주관사<br>실적 | 인수<br>실적  | 인수<br>수수료 | 주관사<br>실적 | 인수<br>실적  | 인수<br>수수료 |
| 기업공개 | -         | -         | -         | -         | -         | -         | -         | -         | -         |
| 주식   | -         | -         | -         | -         | -         | -         | -         | -         | -         |
| 국공채  | -         | -         | -         | -         | -         | -         | -         | -         | -         |
| 특수채  | -         | 280,118   | 120       | -         | 590,386   | 86        | -         | 374,652   | 47        |
| 금융채  | -         | 417,534   | 44        | -         | 746,442   | 75        | -         | 887,024   | 90        |
| 회사채  | 10,000    | 1,346,589 | 2,143     | 1,717,599 | 2,147,075 | 2,670     | 1,147,470 | 2,016,914 | 2,231     |
| 기타   | -         | 4,421,923 | 157       | -         | 1,947,373 | 355       | 17,664    | 1,939,997 | 1,321     |
| 계    | 10,000    | 6,466,164 | 2,464     | 1,717,599 | 5,431,276 | 3,186     | 1,165,134 | 5,218,587 | 3,689     |

(마) 신용공여 업무



1) 신용공여한도 및 이자율 내역

| 구분       | 한도     |      | 이자율    |         | 비고                   |
|----------|--------|------|--------|---------|----------------------|
|          | 개인     | 법인   |        |         |                      |
| 신용용자     | 10억원   | 불가   | 7%~10% |         | 고객등급별/기간별<br>차등금리 적용 |
| 예탁담보용자   | 20억원   | 20억원 | 주식     | 7%~8.5% |                      |
|          |        |      | 채권     | 7%      |                      |
| 매도대금담보용자 | 약정한도 내 |      | 8%     |         | -                    |

\* 연체이자 일괄 10%

2) 신용공여 현황

(단위:백만원)

| 구분        | 제22기 3분기 | 제21기   | 제20기   |
|-----------|----------|--------|--------|
| 신용거래용자금   | 13,997   | 9,347  | 8,175  |
| 증권담보대출금   | 39,215   | 26,061 | 18,552 |
| 매도대금담보대출금 | 27       | 242    | 91     |
| 계         | 53,239   | 35,650 | 26,818 |

(바) 환매조건부채권 매매업무

(단위:백만원)

| 구분   |       | 제22기 3분기    | 제21기        | 제20기       |
|------|-------|-------------|-------------|------------|
| 잔고금액 | 조건부매도 | 460,149     | 438,144     | 207,770    |
|      | 조건부매수 | -           | -           | -          |
| 거래금액 | 조건부매도 | 139,073,788 | 150,583,811 | 88,363,273 |
|      | 조건부매수 | -           | -           | -          |

(사) 기타 부수업무

(단위:백만원)

| 구분          | 제22기 3분기 | 제21기  | 제20기  |
|-------------|----------|-------|-------|
| 자문수수료       | 5,737    | 5,392 | 2,654 |
| 자산관리/업무수탁 등 | 1,161    | 1,016 | 1,389 |
| 계           | 6,898    | 6,408 | 4,043 |

(5) 영업부문별 자금 조달 및 운용 내용

(가) 자금조달 내용

(단위:백만원,%)

| 구분       | 조달항목 | 제22기 3분기  |      |        | 제21기    |      |        | 제20기    |      |        |
|----------|------|-----------|------|--------|---------|------|--------|---------|------|--------|
|          |      | 평균잔액      | 이자율  | 비중     | 평균잔액    | 이자율  | 비중     | 평균잔액    | 이자율  | 비중     |
| 원화자<br>금 | 예수금  | 88,089    | 0.95 | 7.82   | 86,104  | 1.06 | 10.65  | 82,418  | 1.30 | 14.97  |
|          | 차입부채 | 758,840   | 1.12 | 67.36  | 506,263 | 1.37 | 62.63  | 300,785 | 1.55 | 54.64  |
|          | 기타   | 58,270    | -    | 5.17   | 27,642  | -    | 3.42   | 24,957  | -    | 4.53   |
|          | 소계   | 905,199   | -    | 80.35  | 620,009 | -    | 76.70  | 408,160 | -    | 74.14  |
| 외화자<br>금 | 예수금  | 11,878    | -    | 1.05   | 10,245  | -    | 1.27   | 9,007   | -    | 1.64   |
|          | 소계   | 11,878    | -    | 1.05   | 10,245  | -    | 1.27   | 9,007   | -    | 1.64   |
| 기타       | 자본총계 | 209,563   | -    | 18.60  | 178,144 | -    | 22.03  | 133,320 | -    | 24.22  |
| 합 계      |      | 1,126,640 | -    | 100.00 | 808,398 | -    | 100.00 | 550,487 | -    | 100.00 |

(나) 자금 운용 내용

(단위:백만원,%)

| 구분       | 운용항목 | 제22기 3분기  |      |        | 제21기    |      |        | 제20기    |      |        |
|----------|------|-----------|------|--------|---------|------|--------|---------|------|--------|
|          |      | 평균잔액      | 이자율  | 비중     | 평균잔액    | 이자율  | 비중     | 평균잔액    | 이자율  | 비중     |
| 원화자<br>금 | 예치금  | 82,918    | 1.18 | 7.36   | 80,594  | 1.32 | 9.97   | 65,571  | 1.31 | 11.91  |
|          | 유가증권 | 880,509   | 1.90 | 78.16  | 627,934 | 1.94 | 77.68  | 387,619 | 1.98 | 70.41  |
|          | 기타   | 151,335   | -    | 13.43  | 89,625  | -    | 11.09  | 88,394  | -    | 16.06  |
|          | 소계   | 1,114,762 | -    | 98.95  | 798,153 | -    | 98.73  | 541,584 | -    | 98.38  |
| 외화자<br>금 | 예치금  | 11,878    | -    | 1.05   | 10,245  | -    | 1.27   | 8,903   | -    | 1.62   |
|          | 소계   | 11,878    | -    | 1.05   | 10,245  | -    | 1.27   | 8,903   | -    | 1.62   |
| 합 계      |      | 1,126,640 | -    | 100.00 | 808,398 | -    | 100.00 | 550,487 | -    | 100.00 |

## 라. BNK캐피탈(제8기 3분기 : 2017.1.1 ~2017.9.30)

### (1) 산업현황

#### (가) 현황

여신전문금융업은 신용카드업, 시설대여업, 할부금융업 및 신기술사업금융업 등 총 4개 업종이 통합된 금융업종으로 수신기능이 없는 대신, 직·간접적 형태로 자금을 조달하여 여신을 하는 행위를 주 업무로 영위하고 있습니다. 신용카드업을 제외한 기타 업종에 대한 진출입이 종래의 인가제에서 등록제로 전환되어 대주주 및 자본금 요건만 구비하면 진출입이 자유로운 업종입니다.

국내 여신전문금융업은 대출금리 인하압력이 지속되는 가운데 카드 복합할부상품 판매 중단, 신용카드업의 수수료 추가 인하 가능성 등으로 수익성 개선이 어려울 것으로 전망됩니다. 특히 캐피탈은 진입장벽이 높지 않아 업권 내 경쟁이 매우 치열하며, 시중은행 및 신용카드사의 자동차금융시장 진출로 인한 자동차금융부문 경쟁심화 및 할부금융 취급수수료 폐지 등으로 수익성 개선이 더욱 힘들 것으로 예상됩니다. 한편 업계는 신기술사업금융 확대, 해외시장 진출 등 새로운 수익원 발굴을 위해 노력할 것으로 전망됩니다.

#### (나) 산업의 성장성

4개 업종의 통합으로 개별 회사의 취급업무가 대폭 확대되어 종합적인 금융서비스 제공이 가능합니다. 업무별 성장성을 보면 리스업무의 경우에는 산업설비투자자와 같은 전통적 리스 수요가 점차 감소하는 가운데 오토리스 등의 증가에 힘입어 리스실행규모는 증가세를 나타내고 있으나, 기업의 설비투자가 활성화 되지 않고 있는 점이 부담으로 작용하고 있습니다. 한편, 2000년대 초기에는 전업리스사의 총자산 중 리스자산의 비중이 절대적이었으나, 최근 여신성금융자산이 확대되면서 자산구성이 리스자산과 여신성금융자산으로 양분되고 있는 상황입니다.

신기술사업의 경우 비상장기업 투자에 따른 리스크 대비 수익성이 높지 않아 성장세가 크게 둔화되었으나, 최근 상장회사의 CB, BW 투자 증대, 투자환경 개선을 위한 제도개선 등으로 인해 향후 투자규모 확대가 예상됩니다.

신용카드업무의 경우 2002년 이후 가계대출 부실화 및 유동성위기에 직면하게 되면서 신용카드시장은 급속한 감소세로 반전하였으나 강도 높은 구조조정과 카드시장의 꾸준한 성장으로 인해 제2의 활황기를 맞고 있습니다.

할부금융업무의 경우 경기회복의 지연으로 자산이 2004년 들어 감소한 이후 정체되어 있는 상황이나, 대형 할부금융사를 중심으로 오토금융 등 시설대여 업무가 확대되는 추세입니다.

최근에는 부동산PF, 중소기업 대상 리스부문에서 리스크 관리가 각사의 실적을 크게 좌우할 전망이며, 자금조달을 시장에 의존하는 관계로 조달비용 절감과 유동성 유지도 매우 중요한 관리항목으로 부각될 것으로 전망됩니다.

시설대여, 할부금융 등 여신행위를 중심으로 영업하는 회사의 경우 장기수익성 확보를 위한 시장기반 확보와 자금조달 및 심사능력이 주요 경쟁요인으로 작용할 전망입니다. 신기술금융업무의 경우 벤처지원과 관련된 정책이 장기적인 업계발전을 좌우할 것이며, 투자대상회사의 기술력 및 사업성을 판단할 수 있는 분석능력이 주요 경쟁요소로 작용할 전망입니다.

#### (다) 경기변동의 특성

캐피탈사는 최근 3~4년 간 높은 외형 성장세를 이루었지만 외부 자금조달에 의존할 수 밖에 없는 여신전문금융회사의 특성상 2008년과 같은 글로벌 금융위기시에는 급격한 변동 리스크에 민감하게 반응합니다. 또한, 자동차, 주택, 산업기계설비 등을 취급하는 시설대여업과

할부금융, 일반대출은 전반적인 경기변동상황과 밀접하게 관련되어 있습니다. 경기 활황시 대출수요의 증가로 인한 자산규모 및 수익이 제고 되고, 경기침체시 대출수요의 감소 및 자산가치의 하락으로 인한 수익성 및 자산건전성 리스크가 증대됩니다.

#### (라) 시장의 안정성 및 경쟁상황

여신전문금융회사는 규정된 자본금을 확보하여야 하고, 자본적정성, 위험관리 등의 다양한 부문에서 감독당국이 정한 요건을 상시적으로 충족해야 하는 등 일정 수준의 진입장벽이 존재하지만 은행권 등 타 금융업권에 비해서는 진입장벽이 낮은 수준으로, 외국계 및 대기업 계열사의 신규 시장진입이 이루어지고 있습니다. 또한, 자동차금융시장을 제외한 기계리스 및 기타할부 시장의 규모는 열위한 가운데 진입장벽 또한 높지 않아 다수의 할부, 리스사가 존재하여 업권 내 경쟁강도는 높은 편으로 판단됩니다. 자동차금융시장 또한, 시중은행의 오토론 상품 취급, 신용카드사의 부수업무진출 규제 완화에 따른 자동차금융시장 진출로 인해 경쟁 강도는 더욱 심해지고 있습니다. BNK캐피탈은 BNK금융지주의 자회사로서 모회사의 우수한 대외신인도를 바탕으로 안정적인 자금조달능력을 보유하고 있으며 그룹 내 부산은행 등 계열사와의 연계 영업 등을 통한 시너지 극대화, 우수 인력 영입을 통한 영업관리 및 심사, 리스크관리로 시장 내 일정 수준의 경쟁력을 확보하고 있습니다.

#### (2) 영업개황

BNK캐피탈은 시설대여, 할부금융 등의 업무를 영위할 목적으로 2010년 7월 15일 설립하였습니다. 사업부문별 본부 및 팀 제도 정착, 부산은행 등 계열사와의 연계 영업 강화 등 확대된 영업 네트워크 기반 하에 리스 및 할부금융, 신기술사업금융, 팩토링금융, 할인어음, 일반대출, 렌탈 등을 취급하고 있으며, 각 상품별 적정한 자산부채 만기구조 유지는 물론, 안정적인 수익구조 창출 및 건전한 여신의 제공을 위해 노력하고 있습니다.

#### (가) 여신부분

- 자동차금융을 중심으로 한 소비자금융의 성장으로 전년동기 대비 1,961억원 (4.45%) 증가 한 4조 5,997억원을 시현하였습니다

#### (나) 손익부분

- 영업이익은 전년동기 대비 83억원(12.77%) 증가한 734억원, 당기순이익은 전년동기대비 65억원(13.06%) 증가한 566억원을 시현하였습니다.

#### (3)주요상품 및 서비스 내용

##### (가)할부금융상품

- 일반할부: 고객이 일시불로 구입하기 어려운 고가의 내구재 등을 구입할 때 고객의 신용도에 따라 물품구입대금을 판매자에게 대신 납부하여 주고 고객은 일정기간 동안 대출금을 분할하여 상환
- 자동차할부: 자동차를 담보로 하여 자동차를 대상으로 하는 할부금융
- 건설기계할부: 건설기계관리법에 의한 건설기계를 대상으로 하는 할부금융

##### (나)리스 렌탈상품

- 기업 또는 개인이 필요로 하는 각종 시설, 설비, 장비 등을 대신하여 구입하고 일정기간 동안 이용자에게 대여하여 그 대가로 사용료를 받는 금융상품

##### (다)팩토링금융상품

- 할인어음: 신용도를 평가하여 결정된 신용우수 기업체의 발행, 배서어음, 전자어음을 대상으로 하는 금융상품
- 팩토링: 기업이 영업활동으로 얻은 채권을 변제기 전에 양도하여 초기에 채권추심을 할 수 있도록 하는 채권매매 형식의 계약

(라)일반대출상품

- BNK론: 근로소득자, 자영업자, 전업주부를 위한 신용대출
- BNK우량: 우량기업 종사자를 위한 신용대출
- BNK소호: 사업개시 3개월 경과한 사업자를 위한 신용대출
- BNK무담보APT론: 무담보 대출을 원하는 아파트 거주자, 입주자를 위한 대출
- 초간편소액론: 기존에 신용카드 1년이상 이용한 자를 위한 소액 신용대출
- 인터넷즉시대출: 공인인증서 소지 고객이면 누구나 수수료, 서류, 방문없이 즉시 대출 가능한 상품
- 기타 일반대출 : 전세자금대출, 주택자금대출, 사업자금대출, 주식매입자금대출, 임차보증금대출

(마)신기술사업금융업

- 기술신용보증기금법상 기술을 개발하거나 이를 응용하여 사업화 하는 중소기업 및 산업기술연구조합에 대한 투자, 용자 등을 하는 금융

(4)영업종류별 영업규모 및 자산운용 현황 등

(가) 취급업무별 영업실적

(단위 : 백만원, %)

| 업종별  | 제8기 3분기   |        | 제7기       |        | 제6기       |        |
|------|-----------|--------|-----------|--------|-----------|--------|
|      | 금 액       | 구성비    | 금 액       | 구성비    | 금 액       | 구성비    |
| 리스   | 1,015,575 | 22.13  | 926,244   | 20.86  | 955,518   | 23.23  |
| 할부금융 | 789,448   | 17.20  | 890,133   | 20.04  | 778,150   | 18.92  |
| 대출금  | 2,778,692 | 60.56  | 2,619,115 | 58.97  | 2,376,634 | 57.78  |
| 팩토링  | 5,128     | 0.11   | 5,888     | 0.13   | 2,743     | 0.07   |
| 합 계  | 4,588,843 | 100.00 | 4,441,380 | 100.00 | 4,113,045 | 100.00 |

※선금리스자산 / 신기술사업금융(비여신성기술자산) 제외

(나) 부문별 영업실적

1)리스현황

(단위 : 백만원, %)

| 구 분  |             | 제8기 3분기   |        | 제7기     |        | 제6기     |        |
|------|-------------|-----------|--------|---------|--------|---------|--------|
|      |             | 금 액       | 구성비    | 금 액     | 구성비    | 금 액     | 구성비    |
| 물건별  | 국 산         | 800,825   | 78.85  | 728,600 | 78.66  | 747,188 | 78.20  |
|      | 외 산         | 214,750   | 21.15  | 197,644 | 21.34  | 208,330 | 21.80  |
|      | 합 계         | 1,015,575 | 100.00 | 926,244 | 100.00 | 955,518 | 100.00 |
| 이용자별 | 공공기관        | 22,597    | 2.23   | 28,187  | 3.04   | 34,203  | 3.58   |
|      | 사업자 (법인,개인) | 992,978   | 97.77  | 898,057 | 96.96  | 921,315 | 96.42  |
|      | 기 타         | -         | -      | -       | -      | -       | -      |
|      | 합 계         | 1,015,575 | 100.00 | 926,244 | 100.00 | 955,518 | 100.00 |

|     |      |           |        |         |        |         |        |
|-----|------|-----------|--------|---------|--------|---------|--------|
| 업종별 | 제조업  | 668,892   | 65.86  | 591,589 | 63.87  | 558,010 | 58.40  |
|     | 비제조업 | 346,683   | 34.14  | 334,656 | 36.13  | 397,508 | 41.60  |
|     | 합계   | 1,015,575 | 100.00 | 926,244 | 100.00 | 955,518 | 100.00 |

2)할부현황

(단위 : 백만원, %)

| 구분  | 제8기 3분기 |        | 제7기     |        | 제6기     |        |
|-----|---------|--------|---------|--------|---------|--------|
|     | 금액      | 구성비    | 금액      | 구성비    | 금액      | 구성비    |
| 내구재 | 741,752 | 93.96  | 845,866 | 95.03  | 715,194 | 91.91  |
| 기계류 | 420     | 0.05   | 488     | 0.05   | 1,437   | 0.18   |
| 기타  | 47,276  | 5.99   | 43,779  | 4.92   | 61,519  | 7.91   |
| 합계  | 789,448 | 100.00 | 890,133 | 100.00 | 778,150 | 100.00 |

3)일반대출현황

(단위 : 백만원, %)

| 구분    | 제8기 3분기   |        | 제7기       |        | 제6기       |        |
|-------|-----------|--------|-----------|--------|-----------|--------|
|       | 금액        | 구성비    | 금액        | 구성비    | 금액        | 구성비    |
| 법인    | 973,873   | 35.05  | 960,610   | 36.68  | 891,091   | 37.49  |
| 개인사업자 | 385,065   | 13.86  | 302,473   | 11.55  | 204,155   | 8.59   |
| 개인    | 1,419,754 | 51.09  | 1,356,032 | 51.77  | 1,281,388 | 53.92  |
| 합계    | 2,778,692 | 100.00 | 2,619,115 | 100.00 | 2,376,634 | 100.00 |

(5) 영업부문별 자금 조달 및 운용 내용

(가) 자금조달 내용

(단위 : 백만원, %)

| 구 분 |       | 제8기 3분기   |      |        | 제7기       |      |        | 제6기       |      |        |
|-----|-------|-----------|------|--------|-----------|------|--------|-----------|------|--------|
|     |       | 평균잔액      | 이자율  | 비중     | 평균잔액      | 이자율  | 비중     | 평균잔액      | 이자율  | 비중     |
| 원화  | 차입금   | 3,888,455 | 2.42 | 80.24  | 3,568,080 | 2.66 | 79.70  | 3,221,629 | 3.07 | 79.53  |
| 기 타 | 자본 총계 | 582,073   | -    | 12.01  | 537,460   | -    | 12.00  | 457,823   | -    | 11.30  |
|     | 기타    | 375,687   | -    | 7.75   | 371,732   | -    | 8.30   | 371,315   | -    | 9.17   |
| 합 계 |       | 4,846,215 | -    | 100.00 | 4,477,272 | -    | 100.00 | 4,050,767 | -    | 100.00 |

(나) 자금운용 내용

(단위 : 백만원, %)

| 구 분     |      | 제8기 3분기   |       |        | 제7기       |       |        | 제6기       |       |        |
|---------|------|-----------|-------|--------|-----------|-------|--------|-----------|-------|--------|
|         |      | 평균잔액      | 이자율   | 비중     | 평균잔액      | 이자율   | 비중     | 평균잔액      | 이자율   | 비중     |
| 대 출 금   | 리스금융 | 1,031,201 | 16.09 | 21.28  | 1,002,671 | 15.32 | 22.39  | 979,782   | 15.16 | 24.19  |
|         | 할부금융 | 846,187   | 4.85  | 17.46  | 804,827   | 5.06  | 17.98  | 753,675   | 5.93  | 18.60  |
|         | 팩토링  | 5,192     | 3.04  | 0.11   | 3,897     | 2.82  | 0.09   | 1,951     | 7.69  | 0.05   |
|         | 일반대출 | 2,646,730 | 9.86  | 54.61  | 2,513,750 | 10.10 | 56.14  | 2,224,306 | 10.32 | 54.91  |
| 신기술금융자산 |      | -         | -     | -      | 1,618     | -     | 0.04   | 2,000     | -     | 0.05   |
| 소계      |      | 4,529,310 | 10.34 | 93.46  | 4,326,763 | -     | 96.64  | 3,961,714 | 10.67 | 97.80  |
| 현금/예치금  |      | 261,445   | -     | 5.39   | 94,672    | -     | 2.11   | 37,115    | -     | 0.92   |
| 유가증권    |      | 1,363     | -     | 0.03   | 4         | -     | 0.00   | 13        | -     | 0.00   |
| 기타자산    |      | 54,097    | -     | 1.12   | 55,833    | -     | 1.25   | 51,925    | -     | 1.28   |
| 합 계     |      | 4,846,215 | -     | 100.00 | 4,477,272 | -     | 100.00 | 4,050,767 | -     | 100.00 |

마. BNK저축은행(제7기 3분기 : 2017.01.01 ~2017.9.30)

(1) 산업현황

(가) 현황

저축은행은 서민과 소규모 기업의 금융편의를 도모하고, 저축을 증대하기 위하여 1972년 설립된 지역 금융기관으로 본래의 명칭은 상호신용금고였으나 2001년 3월 상호신용금고법이 상호저축은행법으로 개정되어 2002년에 현재의 명칭으로 바뀌었습니다. 업무는 기존 상호신용금고와 크게 다르지 않으나 각각 별도의 계좌번호 체계를 사용하던 것이 금융결제원 네트워크를 통해 통합되었습니다.

현재까지 지역밀착주의, 신용확충주의, 신속주의를 이념으로 중소기업과 영세상공인뿐만 아니라 개인을 대상으로 사업을 영위하는 지역소매 금융기관으로서의 위상을 확립하여 왔습니다. 주업무는 수신업무, 여신업무, 부대업무로 분류됩니다. 수신업무는 예금과 부금, 적금 등이 있으며, 여신업무는 대출, 어음할인 등이 있습니다. 이 밖에도 자금이체와 내국환업무, 수납 및 지급대행 업무 등의 부대업무가 있습니다.

(나) 산업의 성장성

2011년부터 추진된 금융감독당국의 엄격한 구조조정으로 저축은행 업계 전반이 크게 개편되었으며 이후 상시 구조조정시스템이 운영되어 그 안정성을 도모하고 있습니다. 최근 인터넷전문은행의 출범과 시중은행의 영업 영역 확대, 대부업계의 소매금융 강화와 같은 영업 환경의 변화로 인해 저축은행 업계는 양극화 현상과 그 동안 쌓아온 성장세가 위축되는 어려움이 예상되고 있지만, 금융지주회사로 편입된 저축은행을 중심으로 안정적 여신포트폴리오 구축, 새로운 지역밀착형 비즈니스 모델 개발, 사전적 리스크관리체계 구축 등 다각도의 노력을 통해 서민금융기관으로의 새로운 발전을 모색하고 있습니다.

(다) 경쟁요소

저축은행의 영업영역은 은행업, 상호금융업, 여신전문금융업 등과 겹치는 부분이 많습니다. 수신 측면에서는 저축은행의 안정성과 고객의 수익성 확보가 타금융업권과의 경쟁에서 주요 요인으로 작용할 것이며, 여신 측면에서는 장기수익성 확보를 위한 시장기반 확보와 상품 개발, 심사능력이 주요 경쟁요인으로 작용할 전망입니다. 특히, 금융지주사 계열 저축은행은 연계영업의 시행으로 향후 주요 경쟁에서 유리하게 작용할 전망입니다.

(2)영업개황

BNK저축은행은 정부의 서민금융지원 정책과 금융시장 안정화에 적극 기여하며, 지역경제 활성화 및 기업의 사회적 책임을 적극 이행하고자 구)프라임저축은행과 구)파랑새저축은행을 P&A방식으로 인수하여 2012년 1월 10일 영업을 개시하였습니다. 사업부문별 본부 및 팀 제도 정착, 부산은행 등 계열사와의 연계 영업 강화 등 확대된 영업 Network 기반 하에 기업대출, 부동산 담보대출, 할인어음, 신용대출을 취급하고 있으며, 각 상품별 적정한 포트폴리오를 구성하여 안정적인 수익구조 창출 및 건전한 여신의 제공을 위해 노력하고 있습니다.

- 전년 동기 대비 주요 영업현황

(단위: 백만원)

| 구 분   | 제7기 3분기<br>(2017.01.01~2017.09.30) | 제6기 3기<br>(2016.01.01~2016.09.30) |
|-------|------------------------------------|-----------------------------------|
| 대 출 금 | 671,070                            | 612,591                           |
| 예 수 금 | 689,892                            | 604,585                           |



|       |        |       |
|-------|--------|-------|
| 당기순이익 | 10,724 | 8,108 |
|-------|--------|-------|

\* 적용 회계기준 : 일반기업회계기준(K-GAAP)

(3) 주요상품 및 서비스 내용

(가) 수신상품

- 보통예금 : 가입대상, 예치금액, 예치기간, 입출금 횟수 등에 아무런 제한 없이 자유롭게 거래할 수 있는 요구불예금
- 저축예금 : 보통예금과 같이 입출금이 자유로운 요구불예금으로 예치기간 또는 매일의 예치잔액에 따라 정해진 해당이율을 적용하는 예금상품
- 기업자유예금 : 사업자 등록증을 소유한 법인 또는 개인사업자만 거래 가능한 입출금이 자유로운 요구불예금
- 정기예금 : 가입시점에 약정한 금리를 만기까지 확정금리로 주는 고수익상품으로 매월 이자를 받는 단리식과 만기시 원금과 이자를 한꺼번에 받는 복리식이 있음
- 정기적금 : 일정한 기간 동안 가입한도를 정하고, 미리 정한 금액이나 불특정 금액을 불입하여 목돈을 마련하는 상품
- 자유적립예금 : 일정한 기간을 정하고 금액 및 횟수에 제한 없이 납입하는 상품

(나) 여신상품

- BNK아파트담보 사업자금대출 : 아파트를 담보로 사업을 영위하는 사업자(법인, 개인사업자)를 대상으로 필요한 자금 지원
- 부동산 담보대출 : 소유하고 있는 부동산을 담보로 자금 지원
- BNK경락잔금대출 : 개인 또는 사업자에 대한 낙찰금액의 90%까지 지원
- 예적금담보대출 : 당사에 가입한 예·적금을 담보로 자금 지원
- 종합통장대출 : 보통예금을 모계좌로 하여 약정된 한도 내에서 자동으로 마이너스 대출
- 주식매입자금대출 : 증권계좌에 있는 예수금 또는 유가증권을 담보로 자금 지원
- 햇살론 : 저소득, 저신용자를 위한 정부지원 대출
- BNK카드가맹점대출 : 신용카드 가맹점인 자영업자를 대상으로 하는 맞춤형 신용대출
- BNK으뜸론 : 개인사업자를 위한 사업자 특화 신용대출
- BNK마이론 : 직장인을 위한 신용대출
- BNK사잇돌2 : 중·저 신용거래자의 중금리 대출상품

(4) 영업종류별 영업규모 및 자산운용 현황 등

(가) 예금업무

(단위 : 백만원, %)

| 구분    | 제7기 3분기 |        | 제6기     |        | 제5기     |        |
|-------|---------|--------|---------|--------|---------|--------|
|       | 금액      | 구성비    | 금액      | 구성비    | 금액      | 구성비    |
| 요구불예금 | 62,324  | 9.03   | 67,765  | 10.66  | 82,593  | 12.77  |
| 저축성예금 | 627,568 | 90.97  | 568,171 | 89.34  | 564,159 | 87.23  |
| 기 타   | -       | -      | -       | -      | -       | -      |
| 합 계   | 689,892 | 100.00 | 635,936 | 100.00 | 646,752 | 100.00 |

주)적용 회계기준 : 일반기업회계기준(K-GAAP)

(나) 대출업무

1) 계정별 대출금 현황

(단위 : 백만원, %)

| 구분      | 제7기 3분기 |        | 제6기     |        | 제5기     |        |
|---------|---------|--------|---------|--------|---------|--------|
|         | 금액      | 구성비    | 금액      | 구성비    | 금액      | 구성비    |
| 일반자금대출  | 659,273 | 98.24  | 617,501 | 98.13  | 565,455 | 97.38  |
| 종합통장대출  | 6,376   | 0.95   | 8,670   | 1.38   | 14,233  | 2.45   |
| 할인어음    | 4,603   | 0.69   | 1,901   | 0.30   | -       | -      |
| 예적금당보대출 | 544     | 0.08   | 857     | 0.14   | 752     | 0.13   |
| 기타대출채권  | 274     | 0.04   | 300     | 0.05   | 241     | 0.04   |
| 합계      | 671,070 | 100.00 | 629,229 | 100.00 | 580,681 | 100.00 |

주)적용 회계기준 : 일반기업회계기준(K-GAAP)

2) 운용처별 대출금 현황

(단위 : 백만원, %)

| 구분    | 제7기 3분기 |        | 제6기     |        | 제5기     |        |
|-------|---------|--------|---------|--------|---------|--------|
|       | 금액      | 구성비    | 금액      | 구성비    | 금액      | 구성비    |
| 법인    | 333,664 | 49.72  | 357,350 | 56.79  | 344,562 | 59.34  |
| 개인사업자 | 83,619  | 12.46  | 89,293  | 14.19  | 74,310  | 12.80  |
| 개인    | 253,787 | 37.82  | 182,586 | 29.02  | 161,809 | 27.86  |
| 합계    | 671,070 | 100.00 | 629,229 | 100.00 | 580,681 | 100.00 |

주)적용 회계기준 : 일반기업회계기준(K-GAAP)

(5) 영업부문별 자금 조달 및 운용 내용

(가) 자금조달 내용

(단위 : 백만원, %)

| 구분   | 조달항목 | 제7기 3분기 |      |        | 제6기     |      |        | 제5기     |      |        |
|------|------|---------|------|--------|---------|------|--------|---------|------|--------|
|      |      | 평균잔액    | 이자율  | 비중     | 평균잔액    | 이자율  | 비중     | 평균잔액    | 이자율  | 비중     |
| 원화자금 | 예수금  | 650,316 | 1.89 | 82.57  | 615,460 | 2.06 | 82.69  | 627,701 | 2.40 | 83.88  |
|      | 기타   | 3,423   | -    | 0.43   | 2,990   | -    | 0.40   | 1,976   | -    | 0.26   |
| 기타   | 자본총계 | 131,101 | -    | 16.65  | 124,164 | -    | 16.68  | 117,265 | -    | 15.67  |
|      | 기타   | 2,715   | -    | 0.35   | 1,700   | -    | 0.23   | 1,430   | -    | 0.19   |
| 합계   |      | 787,555 | -    | 100.00 | 744,314 | -    | 100.00 | 748,372 | -    | 100.00 |

주)적용 회계기준 : 일반기업회계기준(K-GAAP)

(나) 자금운용 내용

(단위 : 백만원, %)

| 구분   | 제7기 3분기 |      |        | 제6기     |      |        | 제5기     |      |        |
|------|---------|------|--------|---------|------|--------|---------|------|--------|
|      | 평균잔액    | 이자율  | 비중     | 평균잔액    | 이자율  | 비중     | 평균잔액    | 이자율  | 비중     |
| 예치금  | 62,974  | 1.55 | 8.00   | 76,292  | 1.55 | 10.25  | 101,554 | 1.78 | 13.57  |
| 유가증권 | 5,686   | 1.08 | 0.72   | 23,093  | 0.33 | 3.10   | 27,431  | 0.28 | 3.67   |
| 대출금  | 659,564 | 7.19 | 83.75  | 608,097 | 7.21 | 81.70  | 590,863 | 7.46 | 78.95  |
| 기타자산 | 59,331  | -    | 7.53   | 36,832  | -    | 4.95   | 28,524  | -    | 3.81   |
| 합계   | 787,555 | -    | 100.00 | 744,314 | -    | 100.00 | 748,372 | -    | 100.00 |

주)적용 회계기준 : 일반기업회계기준(K-GAAP)

## 4. 파생상품거래 현황

### 가. 파생상품거래 현황

(1) 연결기준 매매목적 파생상품의 평가내역

(단위:백만원)

| 구분         | 제7기 3분기 |        |        |        |
|------------|---------|--------|--------|--------|
|            | 평가이익    | 평가손실   | 자산     | 부채     |
| 통화관련:      |         |        |        |        |
| 통화선도       | 42,340  | 43,734 | 42,030 | 33,543 |
| 통화스왑       | 2,294   | 2,243  | 11,973 | 11,939 |
| 통화옵션       | 1,495   | 944    | 2,221  | 2,255  |
| 소 계        | 46,129  | 46,921 | 56,224 | 47,737 |
| 이자율관련:     |         |        |        |        |
| 이자율스왑      | -       | 578    | 102    | 235    |
| 주식관련:      |         |        |        |        |
| 매입주식옵션     | -       | 67     | 361    | -      |
| 매도주식옵션     | -       | 20     | -      | -      |
| 이연파생상품평가손익 | -       | -      | 12     | -      |
| 소 계        | -       | 87     | 373    | -      |
| 합 계        | 46,129  | 47,586 | 56,699 | 47,972 |

(단위:백만원)

| 구분         | 제6기     |         |         |         |
|------------|---------|---------|---------|---------|
|            | 평가이익    | 평가손실    | 자산      | 부채      |
| 통화관련:      |         |         |         |         |
| 통화선도       | 139,517 | 108,277 | 124,271 | 97,418  |
| 통화스왑       | 2,065   | 1,990   | 23,869  | 23,615  |
| 통화옵션       | 3,212   | 2,472   | 7,857   | 7,901   |
| 소 계        | 144,794 | 112,739 | 155,997 | 128,934 |
| 이자율관련:     |         |         |         |         |
| 이자율스왑      | 308     | -       | 448     | -       |
| 주식관련:      |         |         |         |         |
| 주식옵션       | 115     | 1,280   | 632     | 106     |
| 이연파생상품평가손익 | -       | 2       | 12      | -       |
| 소 계        | 115     | 1,282   | 644     | 106     |
| 합 계        | 145,217 | 114,021 | 157,089 | 129,040 |

(2)계열사별 파생상품거래 현황

(가)부산은행

(단위 : 백만원)

| 구분       |          | 이자율       | 통화        | 주식    | 귀금속 | 기타 | 계         |
|----------|----------|-----------|-----------|-------|-----|----|-----------|
| 거래<br>목적 | 위험회피목적거래 | 556,675   | -         | -     | -   | -  | 556,675   |
|          | 매치거래     | 130,000   | 2,239,811 | -     | -   | -  | 2,369,811 |
|          | 매매목적거래   | 563,307   | 2,056,779 | 9,498 | -   | -  | 2,629,584 |
| 거래<br>장소 | 장내거래     | 19,552    | 56,704    | -     | -   | -  | 76,256    |
|          | 장외거래     | 1,230,430 | 4,239,886 | 9,498 | -   | -  | 5,479,814 |
| 거래<br>형태 | 선도       | -         | 3,722,358 | -     | -   | -  | 3,722,358 |
|          | 선물       | 19,552    | 56,704    | -     | -   | -  | 76,256    |
|          | 스왑       | 1,230,430 | 74,394    | -     | -   | -  | 1,304,824 |
|          | 옵션       | -         | 443,134   | 9,498 | -   | -  | 452,632   |

※ 신용파생상품 거래현황 : 해당 사항 없음

(나)경남은행

(단위 : 백만원)

| 구분       |          | 이자율 | 통화        | 주식  | 귀금속 | 기타 | 계         |
|----------|----------|-----|-----------|-----|-----|----|-----------|
| 거래<br>목적 | 위험회피목적거래 | -   | -         | -   | -   | -  | -         |
|          | 매매목적거래   | -   | 1,825,034 | 977 | -   | -  | 1,826,011 |
| 거래<br>장소 | 장내거래     | -   | -         | -   | -   | -  | -         |
|          | 장외거래     | -   | 1,825,034 | 977 | -   | -  | 1,826,011 |
| 거래<br>형태 | 선도       | -   | 630,033   | -   | -   | -  | 630,033   |
|          | 선물       | -   | -         | -   | -   | -  | -         |
|          | 스왑       | -   | 114,670   | -   | -   | -  | 114,670   |
|          | 옵션       | -   | 1,080,331 | 977 | -   | -  | 1,081,308 |

※ 신용파생상품 거래현황 : 해당 사항 없음

(다)BNK투자증권

(단위 : 백만원)

| 구분       |      | 이자율    | 통화 | 주식  | 기타 | 계      |
|----------|------|--------|----|-----|----|--------|
| 거래<br>목적 | 위험회피 | -      | -  | -   | -  | -      |
|          | 매매목적 | 21,562 | -  | 248 | -  | 21,810 |
| 거래       | 장내   | 21,562 | -  | 248 | -  | 21,810 |
|          |      |        |    |     |    |        |

|          |    |        |   |     |   |        |
|----------|----|--------|---|-----|---|--------|
| 장소       | 장외 | -      | - | -   | - | -      |
| 거래<br>형태 | 선도 | -      | - | -   | - | -      |
|          | 선물 | 21,562 | - | 248 | - | 21,810 |
|          | 옵션 | -      | - | -   | - | -      |

※ 신용파생상품 거래현황 : 해당 사항 없음.

## 5. 영업설비

### 가. 지점 등 설치 현황

(2017년 9월 30일 현재)

| 구 분  | 회사명   | 점포현황     |    |    |     |
|------|---|----------|----|----|-----|
|      |   | 국내       |    | 해외 | 계   |
|      |   | 부산,울산,경남 | 역외 |    |     |
| 지주회사 | (주)BNK금융지주                                    | 1        | -  | -  | 1   |
| 자회사  | (주)부산은행                                       | 251      | 17 | 5  | 273 |
| 자회사  | (주)경남은행                                       | 158      | 10 | -  | 168 |
| 자회사  | (주)BNK투자증권                                    | 3        | 2  | -  | 5   |
| 자회사  | BNK캐피탈(주)                                     | 6        | 18 | -  | 24  |
| 자회사  | (주)BNK저축은행                                    | 3        | 4  | -  | 7   |
| 자회사  | BNK자산운용(주)                                    | -        | 1  | -  | 1   |
| 자회사  | BNK신용정보(주)                                    | 2        | -  | -  | 2   |
| 자회사  | (주)BNK시스템                                     | 1        | -  | -  | 1   |
| 손자회사 | BNKC (Cambodia) Microfinance Institution Plc. | -        | -  | 3  | 3   |
|      | BNK Capital Myanmar Co.,Ltd                   | -        | -  | 12 | 12  |
|      | BNK Capital Lao Leasing Co., Ltd              | -        | -  | 1  | 1   |
| 계    |   | 425      | 52 | 21 | 498 |

※ 부산은행의 지점 등 설치현황 (2017년 9월 30일 현재)

(단위 : 개점)

| 지 역   | 지 점 | 영업소 | 사 무 소 | 합 계 |
|-------|-----|-----|-------|-----|
| 서울특별시 | 7   | -   | -     | 7   |
| 부산광역시 | 144 | 74  | -     | 218 |
| 울산광역시 | 7   | -   | -     | 7   |
| 대구광역시 | 1   | -   | -     | 1   |
| 인천광역시 | 1   | -   | -     | 1   |
| 대전광역시 | 1   | -   | -     | 1   |
| 광주광역시 | 1   | -   | -     | 1   |
| 경기도   | 3   | -   | -     | 3   |
| 경상남도  | 26  | -   | -     | 26  |

|      |     |    |   |     |
|------|-----|----|---|-----|
| 경상북도 | 3   | -  | - | 3   |
| 해외   | 2   | -  | 3 | 5   |
| 계    | 196 | 74 | 3 | 273 |

주)부산광역시 지점수는 본점영업부 포함임

※경남은행의 지점 등 설치현황 (2017년 9월 30일 현재)

(단위 : 개점)

| 지역         | 지점  | 출장소 | 사무소 | 합계  |
|------------|-----|-----|-----|-----|
| 서울특별시      | 6   | -   | -   | 6   |
| 부산광역시      | 13  | -   | -   | 13  |
| 울산광역시      | 33  | 3   | -   | 36  |
| 경상남도       | 100 | 9   | -   | 109 |
| 경상북도/대구광역시 | 4   | -   | -   | 4   |
| 해외         | -   | -   | -   | -   |
| 계          | 156 | 12  | -   | 168 |

주)본점은 영업부 포함하여 1개로 간주함

나. 영업설비 등 현황 (2017년 9월 30일 현재)

(단위 : 백만원)

| 구 분 | 토지 (장부가액) | 건물 (장부가액) | 합 계     | 비 고 |
|-----|-----------|-----------|---------|-----|
| 본 점 | 83,531    | 188,059   | 271,590 | -   |
| 지 점 | 234,399   | 201,646   | 436,045 | -   |
| 합 계 | 317,930   | 389,705   | 707,635 | -   |

- 주1) 계열회사 합산 금액임
- 2) 비업무용 부동산 : 해당사항 없음
- 3) 매각예정비유동자산을 제외함

다. 자동화기기 설치 상황

※부산은행 (단위 : 대)

| 구 분   | 제61기 3분기 | 제60기  | 제59기  |
|-------|----------|-------|-------|
| C D   | 1        | 15    | 43    |
| ATM   | 1,404    | 1,499 | 1,579 |
| 화상단말기 | 9        | 5     | -     |
| 기타    | 436      | 416   | 436   |
| 합 계   | 1,850    | 1,935 | 2,058 |

- 주1) 기타:자동화기기(스마트브랜치ATM)(4) + 공과금수납기(279) + 통장정리기(153)
- 화상단말기 : 화상상담을 통한 상품가입 등이 가능한 스마트 ATM기기

※경남은행 (단위 : 대)

| 구 분   | 2017년 3분기 | 2016년 | 2015년 |
|-------|-----------|-------|-------|
| C D   | 16        | 42    | 115   |
| ATM   | 939       | 964   | 1,009 |
| 화상단말기 | -         | -     | -     |
| 기타    | 115       | 135   | 153   |
| 합 계   | 1,070     | 1,141 | 1,277 |

- 주)기타는 공과금수납기임

라. 지점의 신설 및 중요시설의 확충 계획

(단위:개)

| 구 분     | 2017년 4분기중 | 2018년 1분기중 | 2018년 2분기중 | 2018년 3분기중 | 계 | 비고 |
|---------|------------|------------|------------|------------|---|----|
| (주)부산은행 | -          | -          | 2          | -          | 2 | -  |



|            |   |   |   |   |   |        |
|------------|---|---|---|---|---|--------|
| (주)경남은행    | - | - | - | - | - | -      |
| (주)BNK투자증권 | - | - | - | - | - | -      |
| BNK캐피탈(주)  | - | - | - | - | - | 출장소 포함 |
| (주)BNK저축은행 | - | - | - | - | - | -      |
| BNK자산운용(주) | - | - | - | - | - | -      |
| 계          | - | - | 2 | - | 2 | -      |

주) 지정 신설 및 확충계획은 금융환경 변동 등을 고려하여 탄력적으로 수정될 수 있음

## 6. 그 밖에 투자의사결정에 필요한 사항

### 가. 그룹 주요지표

제7기 3분기 : 2017.01.01 ~ 2017.09.30

#### (1) BIS기준 자기자본비율

(연결기준)

(단위:백만원,%)

| 구 분         | 제7기 3분기    | 제6기        | 제5기        |
|-------------|------------|------------|------------|
| 자기자본(A)     | 8,945,296  | 8,546,284  | 7,614,320  |
| 위험가중자산(B)   | 67,187,478 | 66,478,837 | 65,137,890 |
| 자기자본비율(A/B) | 13.31      | 12.86      | 11.69      |

주1) BIS(Bank for International Settlements : 국제결제은행)기준 자기자본비율

= 자기자본/위험가중자산 × 100

주2) 바젤 III기준, 표준방법에 의해 산출

#### \* 자기자본비율 세부 비율

(단위 : %)

| 구 분     | 제7기 3분기 | 제6기  | 제5기  |
|---------|---------|------|------|
| 보통주자본비율 | 9.82    | 9.21 | 7.28 |
| 기본자본비율  | 10.81   | 9.98 | 8.13 |
| 보완자본비율  | 2.50    | 2.88 | 3.56 |

#### (2) 원화 유동성 비율

(별도기준)

(단위:백만원,%)

| 구 분          | 제7기 3분기 | 제6기      | 제5기    |
|--------------|---------|----------|--------|
| 유동성자산(A)     | 136,929 | 101,085  | 58,501 |
| 유동성부채(B)     | 103,296 | 5,086    | 54,758 |
| 원화유동성비율(A/B) | 132.56  | 1,987.45 | 106.83 |

주) 유동성자산 및 부채는 1개월이내 기준임

(3)부채비율  
(별도기준)

(단위:백만원,%)

| 구 분           | 제7기 3분기   | 제6기       | 제5기       |
|---------------|-----------|-----------|-----------|
| 부채총계(A)       | 1,305,586 | 1,228,730 | 1,158,250 |
| 자본총계(B)       | 4,519,910 | 4,579,364 | 4,086,109 |
| 대손준비금(C)      | -         | -         | 263       |
| 부채비율(A/(B-C)) | 28.89     | 26.83     | 28.35     |

(4)이중레버리지 비율  
(별도기준)

(단위:백만원,%)

| 구 분             | 제7기 3분기   | 제6기       | 제5기       |
|-----------------|-----------|-----------|-----------|
| 자회사에 대한 출자총액(A) | 5,611,105 | 5,611,105 | 5,131,105 |
| 자본총계(B)         | 4,519,910 | 4,579,364 | 4,086,109 |
| 대손준비금(C)        | -         | -         | 263       |
| 이중레버리지(A/(B-C)) | 124.14    | 122.53    | 125.58    |

나. 주요 자회사 지표

(1) 부산은행

제61기 3분기 : 2017.1.1 ~ 2017.9.30

(가) BIS기준 자기자본 비율

(단위 : 백만원, %)

| 구 분         | 제61기 3분기   | 제60기       | 제59기       |
|-------------|------------|------------|------------|
| 자기자본(A)     | 5,317,283  | 5,458,747  | 4,773,935  |
| 위험가중자산(B)   | 32,700,680 | 35,803,224 | 34,864,417 |
| 자기자본비율(A/B) | 16.26      | 15.25      | 13.69      |

주1) 바젤III기준에 의해 산출

2) 제61기 3/4분기부터는 기본 내부등급법 기준으로 산출

2) BIS(Bank for International Settlements : 국제결제은행) 기준 자기자본 비율

= 자기자본 ÷ 위험가중자산 × 100

\* 자기자본비율 세부 비율

(단위 : %)

| 구 분     | 제61기 3분기 | 제60기  | 제59기  |
|---------|----------|-------|-------|
| 보통주자본비율 | 12.62    | 11.36 | 9.84  |
| 기본자본비율  | 13.39    | 11.64 | 10.13 |
| 보완자본비율  | 2.87     | 3.61  | 3.56  |

주) 바젤III기준에 의해 산출

(나) 유동성 비율

(단위: %)

| 구 분                   | 제61기 3분기 | 제60기   | 제59기   |
|-----------------------|----------|--------|--------|
| 유동성커버리지비율(LCR)        | 115.24   | 130.27 | 150.40 |
| 외화유동성비율(유동화 가중치 적용 후) | 120.89   | 107.77 | 113.89 |

주1) 2015년(제59기) 1월부터 원화유동성비율이 유동성커버리지비율(LCR)로 대체(은행업감독업무시행세칙 2014.12.26)

2) 유동성커버리지비율(LCR)=고유동성자산 보유 규모 / 향후 30일간 순현금유출액

3) 외화유동성비율=잔존 만기 3개월이내 유동성 자산 / 잔존 만기 3개월이내 유동성 부채

(다) 대손충당금적립률

(단위 :백만원,%)

| 구 분           | 제61기 3분기 | 제60기    | 제59기    |
|---------------|----------|---------|---------|
| 대손충당금적립률(A/B) | 88.07    | 116.74  | 133.04  |
| 총대손충당금잔액(A)   | 406,914  | 409,303 | 570,816 |
| 고정이하여신(B)     | 462,028  | 350,597 | 429,042 |

주 1)총대손충당금잔액(A) : 총여신에 대한 대손충당금, 지급보증충당금, 채권평가충당금 및 대손준비금 잔액을 합계한 금액 (2016.12월부터 감독시행세칙 개정으로 대손준비금 제외)

2)고정이하여신(B) : 무수익여신 산정대상여신에 대한 고정 분류여신, 회수의문 분류여신 및 추정손실분류여신의 합계액

(라) 무수익여신 비율

(단위 :백만원,%)

| 구 분     | 제61기 3분기   | 제60기       | 제59기       |
|---------|------------|------------|------------|
| 무수익여신   | 320,366    | 308,038    | 356,988    |
| 총여신     | 40,003,483 | 38,984,353 | 36,856,602 |
| 무수익여신비율 | 0.80       | 0.79       | 0.97       |

(2)경남은행

제4기 3분기 : 2017.1.1 ~ 2017.9.30

(가) BIS기준 자기자본 비율

(단위 : 백만원, %)

| 구분          | 4기 3분기     | 3기         | 2기         |
|-------------|------------|------------|------------|
| 자기자본(A)     | 3,634,917  | 3,326,552  | 3,014,726  |
| 위험가중자산(B)   | 21,429,704 | 21,657,095 | 22,470,202 |
| 자기자본비율(A/B) | 16.96      | 15.36      | 13.42      |

주1) 바젤III 기준에 의해 산출

주2) BIS(Bank for International Settlements : 국제결제은행) 기준 자기자본 비율  
= 자기자본 ÷ 위험가중자산 × 100

\* 자기자본비율 세부 비율

(단위 : %)

| 구분      | 4기 3분기 | 3기    | 2기   |
|---------|--------|-------|------|
| 보통주자본비율 | 11.91  | 10.88 | 8.42 |
| 기본자본비율  | 11.35  | 11.76 | 9.31 |
| 보완자본비율  | 3.61   | 3.60  | 4.11 |

(나) 유동성 비율

(단위: %)

| 구분             | 4기 3분기 | 3기     | 2기     |
|----------------|--------|--------|--------|
| 유동성커버리지비율(LCR) | 117.66 | 111.83 | 131.59 |
| 외화유동성비율        | 148.74 | 129.51 | 135.82 |

주1) 2015년 1월부터 원화유동성비율이 유동성커버리지비율(LCR)로 대체(은행업감독업무시행세칙 2014.12.26)

2) 유동성커버리지비율(LCR)=고유동성자산 보유 규모/ 향후 1개월간 순현금유출액

3) 은행업감독규정 개정으로 인해 2017년부터 월평잔기준, 2015년, 2016년은 월말잔 기준

4) 외화유동성비율=잔존 만기 3개월이내 유동성 자산 / 잔존 만기 3개월이내 유동성 부채(가중치 적용후)

(다) 대손충당금적립률

(단위 :백만원,%)

| 구분            | 4기 3분기  | 3기      | 2기      |
|---------------|---------|---------|---------|
| 대손충당금적립률(A/B) | 63.10   | 70.82   | 129.01  |
| 총대손충당금잔액(A)   | 205,276 | 182,641 | 490,898 |
| 고정이하여신(B)     | 325,340 | 257,906 | 380,504 |

주 1)총대손충당금잔액(A) : 총여신에 대한 대손충당금, 지급보증충당금, 채권평가충당금 및 대손준비금 잔액을 합계한 금액 (2016.12월부터 감독시행세칙 개정으로 대손준비금 제외)

2)고정이하여신(B) : 무수익여신 산정대상여신에 대한 고정 분류여신, 회수의문 분류여신 및 추정손실분류여신의 합계액

(라) 무수익여신 비율

(단위 :백만원,%)

| 구분      | 4기 3분기     | 3기         | 2기         |
|---------|------------|------------|------------|
| 무수익여신   | 299,275    | 239,523    | 330,940    |
| 총여신     | 29,636,426 | 28,544,294 | 27,013,301 |
| 무수익여신비율 | 1.01       | 0.84       | 1.23       |

### (3) BNK투자증권

제22기 3분기 : 2017.1.1 ~ 2017.9.30

#### (가) 영업용순자본비율

(단위 : 백만원,%)

| 구분                | 제22기 3분기 | 제21기    | 제20기    |
|-------------------|----------|---------|---------|
| 영업용순자본(A)         | 198,812  | 197,668 | 148,593 |
| 총위험(B)            | 26,035   | 25,809  | 21,045  |
| 법정필요유지자본의 70% (C) | 46,550   | 46,550  | 46,550  |
| 비율(A/B)           | 371.17   | 369.19  | 274.00  |

주1) 영업용순자본 = 자기자본 - 차감항목 + 가산항목

- 차감항목 : 유형자산, 선급금, 잔존만기 1년 초과 예금 및 예치금, 잔존만기 3개월 초과 대출채권, 특수관계인 채권 등

- 가산항목 : 유동자산 대손충당금, 후순위차입금, 금융리스부채, 자산평가이익

2) 총위험액 = 시장위험액 + 신용위험액 + 운영위험액

3) 2016년부터 순자본비율 산출방법 변경 : 제21기 및 제20기는 비교가능성을 위해 변경된 산출방식으로 재산출하였음

#### (나) 자산부채 비율

(단위 : 백만원,%)

| 구분      | 제22기 3분기 | 제21기      | 제20기    |
|---------|----------|-----------|---------|
| 실질자산(A) | 937,283  | 1,063,055 | 538,829 |
| 실질부채(B) | 726,400  | 849,538   | 384,669 |
| 비율(A/B) | 129.03   | 125.13    | 140.08  |

\* 자산부채비율 = 실질자산/실질부채 × 100

#### (다) 대손충당금적립률

(단위 : 백만원,%)

| 구분            | 제22기 3분기 | 제21기    | 제20기    |
|---------------|----------|---------|---------|
| 대손충당금적립률(B/A) | 2.26     | 0.00    | 0.27    |
| 설정대상채권(A)     | 240,935  | 184,172 | 175,346 |
| 대손충당금 설정액(B)  | 5,457    | -       | 469     |

주1) 설정대상채권(A): 대출채권, 미수금, 미수수익 등 자산건전성분류대상 자산 총계

2) 대손충당금 설정액(B) : 자산건전성분류대상자산 중 충당금 설정 총계



(4) BNK캐피탈

제8기 3분기 : 2017.1.1 ~ 2017.9.30

(가) 조정자기자본 비율

(단위 : 백만원, %)

| 구 분       | 제8기 3분기   | 제7기       | 제6기       |
|-----------|-----------|-----------|-----------|
| 조정자기자본(A) | 642,427   | 597,362   | 541,611   |
| 조정총자산(B)  | 4,584,235 | 4,460,378 | 4,152,596 |
| 비율(A/B)   | 14.01     | 13.39     | 13.04     |

(나) 원화유동성 비율

(단위 : 백만원, %)

| 구 분         | 제8기 3분기 | 제7기     | 제6기     |
|-------------|---------|---------|---------|
| 원화 유동성자산(A) | 585,755 | 621,798 | 564,292 |
| 원화 유동성부채(B) | 410,000 | 457,000 | 357,000 |
| 비율(A/B)     | 142.87  | 136.06  | 158.06  |

(다) 대손충당금적립률

(단위 : 백만원, %)

| 구 분              | 제8기 3분기 | 제7기    | 제6기    |
|------------------|---------|--------|--------|
| 대손충당금 잔액(A)      | 95,073  | 79,802 | 61,774 |
| 대손충당금 최소의무적립액(B) | 94,822  | 76,634 | 59,473 |
| 대손충당금적립비율(A/B)   | 100.25  | 104.13 | 103.86 |

(5) BNK저축은행

제7기 3분기 : 2017.1.1 ~ 2017.9.30

(가) BIS기준 자기자본 비율

(단위 : 백만원, %)

| 구 분       | 제7기 3분기 | 제6기     | 제5기     |
|-----------|---------|---------|---------|
| 자기자본(A)   | 105,496 | 92,181  | 73,936  |
| 위험가중자산(B) | 727,233 | 674,223 | 624,878 |
| 비율(A/B)   | 14.51   | 13.67   | 11.83   |

주1) 적용 회계기준 : 일반기업회계기준(K-GAAP)

주2) 제5기 실적은 저축은행 회계기간 변경으로 '15.7.1~'15.12.31(6개월) 실적임.

(나) 원화유동성 비율

(단위 : 백만원, %)

| 구 분         | 제7기 3분기 | 제6기     | 제5기     |
|-------------|---------|---------|---------|
| 원화 유동성자산(A) | 236,959 | 184,963 | 228,387 |
| 원화 유동성부채(B) | 179,465 | 170,931 | 172,915 |
| 비율(A/B)     | 132.04  | 108.21  | 132.08  |

주)적용 회계기준 : 일반기업회계기준(K-GAAP)

(다) 대손충당금적립률

(단위 : 백만원, %)

| 구 분           | 제7기 3분기 | 제6기    | 제5기    |
|---------------|---------|--------|--------|
| 대손충당금적립률(A/B) | 117.52  | 94.33  | 101.26 |
| 총대손충당금잔액(A)   | 18,764  | 22,882 | 30,687 |
| 고정이하여신(B)     | 15,967  | 24,258 | 30,306 |

주)적용 회계기준 : 일반기업회계기준(K-GAAP)

(라) 무수익여신비율

(단위 : 백만원, %)

| 구 분     | 제7기 3분기 | 제6기     | 제5기     |
|---------|---------|---------|---------|
| 무수익여신   | 12,393  | 17,008  | 26,855  |
| 총여신     | 671,070 | 629,229 | 580,681 |
| 무수익여신비율 | 1.85    | 2.70    | 4.62    |

주)적용 회계기준 : 일반기업회계기준(K-GAAP)

주)무수익여신 : 회수의문 이하 여신 + 3개월이상 연체여신

### III. 재무에 관한 사항

#### 1. 요약재무정보

##### 가. 요약연결재무정보

##### (1) 요약 연결재무상태표

(주)BNK금융지주와 그 종속기업

(단위:원)

| 과목                    | 제7기 3분기<br>(2017년 9월말) | 제6기<br>(2016년말)    | 제5기<br>(2015년말)    |
|-----------------------|------------------------|--------------------|--------------------|
| 자 산                   |                        |                    |                    |
| I. 현금및예치금             | 3,417,824,028,196      | 3,414,050,510,649  | 3,091,259,795,281  |
| II. 당기손익인식금융자산        | 1,427,755,976,041      | 1,668,566,686,612  | 1,011,442,821,218  |
| III. 매도가능금융자산         | 5,900,259,789,280      | 6,139,927,683,718  | 5,247,715,481,081  |
| IV. 만기보유금융자산          | 6,586,233,560,327      | 6,201,445,157,642  | 6,843,908,674,074  |
| V. 대출채권및수취채권          | 76,744,954,719,709     | 74,087,010,344,356 | 72,057,993,312,851 |
| VI. 파생상품자산            | 56,700,129,771         | 157,203,376,708    | 177,928,413,220    |
| VII. 관계기업 및 공동기업투자    | 30,155,772,514         | 32,350,879,977     | 34,951,476,778     |
| VIII. 유형자산            | 868,061,322,581        | 801,044,562,958    | 795,929,110,164    |
| IX. 무형자산              | 323,510,036,297        | 324,939,472,089    | 367,601,785,509    |
| X. 투자부동산              | 137,708,649,476        | 137,814,307,269    | 132,409,739,983    |
| XI. 매각예정비유동자산         | 26,172,201,760         | 26,172,201,760     | 29,295,737,806     |
| XII. 이연법인세자산          | 1,272,405,584          | 1,432,682,560      | 15,886,357,038     |
| XIII. 기타자산            | 573,459,230,181        | 490,231,456,109    | 473,225,402,072    |
| 자 산 총 계               | 96,094,067,821,717     | 93,482,189,322,407 | 90,279,548,107,075 |
| 부 채                   |                        |                    |                    |
| I. 예수부채               | 70,131,867,236,003     | 67,604,391,266,663 | 64,361,451,158,459 |
| II. 차입부채              | 5,629,608,135,259      | 6,332,707,672,452  | 6,025,842,385,424  |
| III. 사채               | 8,552,585,714,020      | 8,781,597,538,084  | 8,152,822,161,590  |
| IV. 파생상품부채            | 74,523,527,120         | 156,714,181,965    | 170,331,267,224    |
| V. 순확정급여부채            | 21,315,834,821         | 7,538,020,304      | 23,012,061,193     |
| VI. 총당부채              | 108,689,827,016        | 108,431,694,771    | 149,008,521,243    |
| VII. 당기법인세부채          | 59,483,040,496         | 81,861,079,405     | 64,066,981,250     |
| VIII. 이연법인세부채         | 37,542,405,141         | 37,879,396,951     | 75,473,596,589     |
| IX. 기타부채              | 3,690,388,831,510      | 3,283,915,640,637  | 5,066,857,352,224  |
| 부 채 총 계               | 88,306,004,551,386     | 86,395,036,491,232 | 84,088,865,485,196 |
| 자 본                   |                        |                    |                    |
| I. 지배기업 소유주에게 귀속되는 자본 | 7,184,279,654,065      | 6,782,618,382,474  | 5,886,216,134,196  |
| 1. 자본금                | 1,629,676,230,000      | 1,629,676,230,000  | 1,279,676,230,000  |
| 2. 신종자본증권             | 259,277,011,000        | 259,277,011,000    | 259,277,011,000    |
| 3. 기타불입자본             | 789,802,175,625        | 789,802,175,625    | 672,809,192,535    |
| 4. 기타자본구성요소           | 1,401,012,299          | 2,190,823,969      | 23,958,713,189     |
| 5. 이익잉여금              | 4,504,123,225,141      | 4,101,672,141,880  | 3,650,494,987,472  |
| II. 비지배지본             | 603,783,616,266        | 304,534,448,701    | 304,466,487,683    |
| 자 본 총 계               | 7,788,063,270,331      | 7,087,152,831,175  | 6,190,682,621,879  |
| 부 채 와 자 본 총 계         | 96,094,067,821,717     | 93,482,189,322,407 | 90,279,548,107,075 |
| 연결에 포함된 회사수           | 38                     | 38                 | 43                 |

(2) 요약 연결포괄손익계산서  
(주)BNK금융지주와 그 종속기업

(단위:원)

| 과목                   | 제7기 3분기              | 제6기 3분기              | 제6기                   | 제5기                   |
|----------------------|----------------------|----------------------|-----------------------|-----------------------|
|                      | (2017.1.1-2017.9.30) | (2016.1.1-2016.9.30) | (2016.1.1-2016.12.31) | (2015.1.1-2015.12.31) |
| I. 순이자손익             | 1,713,866,663,345    | 1,588,498,752,362    | 2,140,392,859,154     | 2,033,981,462,321     |
| II. 순수수료손익           | 130,194,816,976      | 132,924,043,939      | 168,061,892,618       | 204,483,110,776       |
| III. 당기손익인식금융자산관련순이익 | 9,286,873,811        | 6,140,913,912        | 4,230,436,908         | 4,750,945,468         |
| IV. 매도가능금융자산관련순손익    | 40,448,048,315       | 47,055,671,018       | 55,069,047,007        | 131,416,284,001       |
| V. 신용손실 총당금 전입액 등    | (349,291,183,071)    | (317,612,184,069)    | (431,383,707,796)     | (447,318,390,085)     |
| VI. 일반관리비            | (769,912,972,359)    | (777,331,855,048)    | (1,122,152,339,883)   | (1,103,580,136,151)   |
| VII. 기타영업손익          | (103,735,516,267)    | (56,380,636,056)     | (101,937,532,050)     | (127,556,965,438)     |
| VIII. 영업이익           | 670,856,730,750      | 623,294,706,058      | 712,280,655,958       | 696,176,310,892       |
| IX. 영업외손익            | (11,998,259,831)     | (4,384,962,232)      | (23,876,683,315)      | 3,884,599,231         |
| X. 법인세비용차감전순이익       | 658,858,470,919      | 618,909,743,826      | 688,403,972,643       | 700,060,910,123       |
| XI. 법인세비용            | (158,342,921,742)    | (149,403,854,671)    | (170,289,570,788)     | (169,589,709,241)     |
| XII. 당기순이익           | 500,515,549,177      | 469,505,889,155      | 518,114,401,855       | 530,471,200,882       |
| 1. 지배기업지분순이익         | 486,319,662,080      | 457,076,648,705      | 501,610,990,837       | 485,512,282,267       |
| 2. 비지배지분순이익          | 14,195,887,097       | 12,429,240,450       | 16,503,411,018        | 44,958,918,615        |
| XIII. 기타포괄손익         | (789,811,670)        | 3,644,944,352        | (21,767,889,220)      | (228,729,817)         |
| XIV. 당기총포괄이익         | 499,725,737,507      | 473,150,833,507      | 496,346,512,635       | 530,242,471,065       |
| 1. 지배기업지분총포괄이익       | 491,278,125,871      | 460,721,593,057      | 479,843,101,617       | 486,107,024,384       |
| 2. 비지배지분총포괄이익        | 8,447,611,636        | 12,429,240,450       | 16,503,411,018        | 44,135,446,681        |
| XV. 주당이익             |                      |                      |                       |                       |
| 1. 기본 및 희석주당순이익      | 1,465                | 1,399                | 1,522                 | 1,947                 |

| 과목        | 제7기 3분기              | 제6기 3분기              | 제6기                   | 제5기                   |
|-----------|----------------------|----------------------|-----------------------|-----------------------|
|           | (2017.1.1-2017.9.30) | (2016.1.1-2016.9.30) | (2016.1.1-2016.12.31) | (2015.1.1-2015.12.31) |
| 영업수익(매출액) | 3,693,201,647,501    | 3,730,961,136,781    | 4,912,675,732,997     | 5,174,024,845,488     |

나. 요약재무정보

(1) 요약 재무상태표

(주)BNK금융지주

(단위:원)

| 과목                    | 제7기 3분기<br>(2017년 9월말) | 제6기<br>(2016년말)   | 제5기<br>(2015년말)   |
|-----------------------|------------------------|-------------------|-------------------|
| 자 산                   |                        |                   |                   |
| I. 현금 및 예치금           | 136,105,054,856        | 101,083,614,586   | 50,463,954,540    |
| II. 종속기업투자주식          | 5,611,104,715,740      | 5,611,104,715,740 | 5,131,104,715,740 |
| III. 대출채권 및 수취채권      | 69,842,909,795         | 89,941,502,725    | 59,607,376,441    |
| IV. 유형자산              | 6,689,229,888          | 4,268,192,150     | 1,229,304,189     |
| V. 무형자산               | 1,741,335,523          | 1,678,761,792     | 1,733,365,582     |
| VI. 기타자산              | 12,468,636             | 17,196,547        | 221,078,595       |
| 자 산 총 계               | 5,825,495,714,438      | 5,808,093,983,540 | 5,244,359,795,087 |
| 부 채                   |                        |                   |                   |
| I. 사채                 | 1,238,391,409,978      | 1,138,411,839,949 | 1,108,436,608,051 |
| II. 순확정급여부채           | 1,770,331,398          | 1,299,600,828     | 87,660,880        |
| III. 당기법인세부채          | 59,461,233,806         | 81,854,361,705    | 42,504,524,641    |
| IV. 기타부채              | 5,962,997,628          | 7,164,679,311     | 7,221,641,667     |
| 부 채 총 계               | 1,305,585,972,810      | 1,228,730,481,793 | 1,158,250,435,239 |
| 자 본                   |                        |                   |                   |
| I. 자본금                | 1,629,676,230,000      | 1,629,676,230,000 | 1,279,676,230,000 |
| II. 신종자본증권            | 259,277,011,000        | 259,277,011,000   | 259,277,011,000   |
| III. 기타불입자본           | 2,276,821,837,098      | 2,276,821,837,098 | 2,158,724,205,834 |
| IV. 기타자본구성요소          | (1,790,655,856)        | (1,680,077,019)   | (1,251,639,776)   |
| V. 이익잉여금              | 355,925,319,386        | 415,268,500,668   | 389,683,552,790   |
| 자 본 총 계               | 4,519,909,741,628      | 4,579,363,501,747 | 4,086,109,359,848 |
| 부 채 및 자 본 총 계         | 5,825,495,714,438      | 5,808,093,983,540 | 5,244,359,795,087 |
| 종속·관계·공동기업 투자주식의 평가방법 | 원가법                    | 원가법               | 원가법               |

(2) 요약 포괄손익계산서  
(주)BNK금융지주

(단위:원)

| 과목               | 제7기 3분기<br>(2017년 9월말) | 제6기 3분기<br>(2016년 9월말) | 제6기<br>(2016년말)  | 제5기<br>(2015년말)  |
|------------------|------------------------|------------------------|------------------|------------------|
| I. 순이자손익         | (23,429,376,610)       | (27,220,010,317)       | (35,540,205,760) | (35,895,762,603) |
| II. 순수수수료손익      | 5,475,159,681          | 6,946,051,400          | 9,437,457,130    | 3,147,866,207    |
| III. 배당금 수익      | 55,789,419,520         | 30,044,316,528         | 120,021,955,170  | 60,109,632,650   |
| IV. 일반관리비        | (10,381,300,235)       | (10,974,327,738)       | (16,053,187,775) | (16,951,079,897) |
| V. 영업손익          | 27,453,902,356         | (1,203,970,127)        | 77,866,018,765   | 10,410,656,357   |
| VI. 영업외손익        | (2,928,504,819)        | (1,846,400,272)        | (1,847,234,459)  | (4,039,494,660)  |
| VII. 법인세비용차감전순손익 | 24,525,397,537         | (3,050,370,399)        | 76,018,784,306   | 6,371,161,697    |
| VIII. 법인세비용      | -                      | -                      | -                | -                |
| IX. 당기순손익        | 24,525,397,537         | (3,050,370,399)        | 76,018,784,306   | 6,371,161,697    |
| X. 기타포괄손익        | (110,578,837)          | (33,039,743)           | (428,437,243)    | (125,910,888)    |
| XI. 당기총포괄이익      | 24,414,818,700         | (3,083,410,142)        | 75,590,347,063   | 6,245,250,809    |
| XII. 주당손익        |                        |                        |                  |                  |
| (1) 기본 및 희석주당순손익 | 48                     | (38)                   | 199              | 6                |

| 과목        | 제7기 3분기<br>(2017년 9월말) | 제6기 3분기<br>(2016년 9월말) | 제6기<br>(2016년말) | 제5기<br>(2015년말) |
|-----------|------------------------|------------------------|-----------------|-----------------|
| 영업수익(매출액) | 63,267,688,426         | 37,877,892,416         | 130,466,924,396 | 65,479,193,888  |

## 2. 연결재무제표

### 연 결 재 무 상 태 표

제 7 기 3분기 2017년 09월 30일 현재

제 6 기 2016년 12월 31일 현재

제 5 기 2015년 12월 31일 현재

주식회사 BNK금융지주와 그 종속기업

(단위 : 원)

| 과 목                   | 제 7 기 3분기          | 제 6 기              | 제 5 기              |
|-----------------------|--------------------|--------------------|--------------------|
| 자 산                   |                    |                    |                    |
| I. 현금및예치금             | 3,417,824,028,196  | 3,414,050,510,649  | 3,091,259,795,281  |
| II. 당기손익인식금융자산        | 1,427,755,976,041  | 1,668,566,686,612  | 1,011,442,821,218  |
| III. 매도가능금융자산         | 5,900,259,789,280  | 6,139,927,683,718  | 5,247,715,481,081  |
| IV. 만기보유금융자산          | 6,586,233,560,327  | 6,201,445,157,642  | 6,843,908,674,074  |
| V. 대출채권및수취채권          | 76,744,954,719,709 | 74,087,010,344,356 | 72,057,993,312,851 |
| VI. 파생상품자산            | 56,700,129,771     | 157,203,376,708    | 177,928,413,220    |
| VII. 관계기업 및 공동기업투자    | 30,155,772,514     | 32,350,879,977     | 34,951,476,778     |
| VIII. 유형자산            | 868,061,322,581    | 801,044,562,958    | 795,929,110,164    |
| IX. 무형자산              | 323,510,036,297    | 324,939,472,089    | 367,601,785,509    |
| X. 투자부동산              | 137,708,649,476    | 137,814,307,269    | 132,409,739,983    |
| XI. 매각예정비유동자산         | 26,172,201,760     | 26,172,201,760     | 29,295,737,806     |
| XII. 이연법인세자산          | 1,272,405,584      | 1,432,682,560      | 15,886,357,038     |
| XIII. 기타자산            | 573,459,230,181    | 490,231,456,109    | 473,225,402,072    |
| 자 산 총 계               | 96,094,067,821,717 | 93,482,189,322,407 | 90,279,548,107,075 |
| 부 채                   |                    |                    |                    |
| I. 예수부채               | 70,131,867,236,003 | 67,604,391,266,663 | 64,361,451,158,459 |
| II. 차입부채              | 5,629,608,135,259  | 6,332,707,672,452  | 6,025,842,385,424  |
| III. 사채               | 8,552,585,714,020  | 8,781,597,538,084  | 8,152,822,161,590  |
| IV. 파생상품부채            | 74,523,527,120     | 156,714,181,965    | 170,331,267,224    |
| V. 순확정급여부채            | 21,315,834,821     | 7,538,020,304      | 23,012,061,193     |
| VI. 총당부채              | 108,689,827,016    | 108,431,694,771    | 149,008,521,243    |
| VII. 당기법인세부채          | 59,483,040,496     | 81,861,079,405     | 64,066,981,250     |
| VIII. 이연법인세부채         | 37,542,405,141     | 37,879,396,951     | 75,473,596,589     |
| IX. 기타부채              | 3,690,388,831,510  | 3,283,915,640,637  | 5,066,857,352,224  |
| 부 채 총 계               | 88,306,004,551,386 | 86,395,036,491,232 | 84,088,865,485,196 |
| 자 본                   |                    |                    |                    |
| I. 지배기업 소유주에게 귀속되는 자본 | 7,184,279,654,065  | 6,782,618,382,474  | 5,886,216,134,196  |
| 1.자본금                 | 1,629,676,230,000  | 1,629,676,230,000  | 1,279,676,230,000  |
| 2.신종자본증권              | 259,277,011,000    | 259,277,011,000    | 259,277,011,000    |
| 3.기타불입자본              | 789,802,175,625    | 789,802,175,625    | 672,809,192,535    |
| 4.기타자본구성요소            | 1,401,012,299      | 2,190,823,969      | 23,958,713,189     |
| 5.이익잉여금               | 4,504,123,225,141  | 4,101,672,141,880  | 3,650,494,987,472  |

|               |                    |                    |                    |
|---------------|--------------------|--------------------|--------------------|
| II. 비지배지분     | 603,783,616,266    | 304,534,448,701    | 304,466,487,683    |
| 자 본 총 계       | 7,788,063,270,331  | 7,087,152,831,175  | 6,190,682,621,879  |
| 부 채 와 자 본 총 계 | 96,094,067,821,717 | 93,482,189,322,407 | 90,279,548,107,075 |

III. 재무에 관한 사항 3. 연결재무제표 주석 참조



## 연 결 포 괄 손 익 계 산 서

제 7 기 3분기 2017년 01월 01일 부터 2017년 09월 30일 까지

제 6 기 3분기 2016년 01월 01일 부터 2016년 09월 30일 까지

제 6 기 2016년 01월 01일 부터 2016년 12월 31일 까지

제 5 기 2015년 01월 01일 부터 2015년 12월 31일 까지

주식회사 BNK금융지주와 그 종속기업

(단위 : 원)

| 과 목                             | 제 7 기 3분기         | 제 6 기 3분기         | 제 6 기                    | 제 5 기                    |
|---------------------------------|-------------------|-------------------|--------------------------|--------------------------|
| I. 순이자손익                        | 1,713,866,663,345 | 1,588,498,752,362 | 2,140,392,859,154        | 2,033,981,462,321        |
| 1. 이자수익                         | 2,508,994,638,566 | 2,436,332,996,231 | 3,256,535,300,338        | 3,319,185,191,036        |
| 2. 이자비용                         | (795,127,975,221) | (847,834,243,869) | (1,116,142,441,184)<br>) | (1,285,203,728,715)<br>) |
| II. 순수수료손익                      | 130,194,816,976   | 132,924,043,939   | 168,061,892,618          | 204,483,110,776          |
| 1. 수수료수익                        | 243,918,800,118   | 236,111,024,861   | 307,239,773,710          | 339,804,123,562          |
| 2. 수수료비용                        | (113,723,983,142) | (103,186,980,922) | (139,177,881,092)        | (135,321,012,786)        |
| III. 당기손익인식금융자산관련순이익            | 9,286,873,811     | 6,140,913,912     | 4,230,436,908            | 4,750,945,468            |
| IV. 매도가능금융자산관련순손익               | 40,448,048,315    | 47,055,671,018    | 55,069,047,007           | 131,416,284,001          |
| V. 신용손실 충당금 전입액 등               | (349,291,183,071) | (317,612,184,069) | (431,383,707,796)        | (447,318,390,085)        |
| VI. 일반관리비                       | (769,912,972,359) | (777,331,855,048) | (1,122,152,339,883)<br>) | (1,103,580,136,151)<br>) |
| VII. 기타영업손익                     | (103,735,516,267) | (56,380,636,056)  | (101,937,532,050)        | (127,556,965,438)        |
| 1. 외환거래손익                       | 37,470,367,425    | 31,237,746,656    | 9,059,274,434            | 16,357,213,366           |
| 2. 파생상품관련순이익                    | (2,171,170,195)   | 9,864,678,550     | 17,535,784,993           | 26,088,518,506           |
| 3. 기타영업수익                       | 132,724,473,417   | 153,388,836,892   | 218,031,443,287          | 163,314,012,181          |
| 4. 기타영업비용                       | (271,759,186,914) | (250,871,898,154) | (346,564,034,764)        | (333,316,709,491)        |
| VIII. 영업이익                      | 670,856,730,750   | 623,294,706,058   | 712,280,655,958          | 696,176,310,892          |
| IX. 영업외손익                       | (11,998,259,831)  | (4,384,962,232)   | (23,876,683,315)         | 3,884,599,231            |
| 1. 관계기업투자손익                     | 429,861,236       | 818,165,719       | 649,233,863              | 675,557,642              |
| 2. 기타수익                         | 11,295,413,494    | 14,540,568,223    | 21,018,927,311           | 37,505,701,566           |
| 3. 기타비용                         | (23,723,534,561)  | (19,743,696,174)  | (45,544,844,489)         | (34,296,659,977)         |
| X. 법인세비용차감전순이익                  | 658,858,470,919   | 618,909,743,826   | 688,403,972,643          | 700,060,910,123          |
| XI. 법인세비용                       | (158,342,921,742) | (149,403,854,671) | (170,289,570,788)        | (169,589,709,241)        |
| XII. 당기순이익                      | 500,515,549,177   | 469,505,889,155   | 518,114,401,855          | 530,471,200,882          |
| 1. 지배기업지분순이익                    | 486,319,662,080   | 457,076,648,705   | 501,610,990,837          | 485,512,282,267          |
| 2. 비지배지분순이익                     | 14,195,887,097    | 12,429,240,450    | 16,503,411,018           | 44,958,918,615           |
| XIII. 기타포괄손익                    | (789,811,670)     | 3,644,944,352     | (21,767,889,220)         | (228,729,817)            |
| 1. 후속적으로 당기손익으로<br>재분류되지 않는 항목  | 3,266,947,828     | (11,437,101,420)  | (1,254,889,923)          | (12,812,044,323)         |
| 1) 확정급여제도 재측정요소                 | 3,266,947,828     | (11,437,101,420)  | (1,254,889,923)          | (12,812,044,323)         |
| 2. 후속적으로 당기손익으로<br>재분류될 수 있는 항목 | (4,056,759,498)   | 15,082,045,772    | (20,512,999,297)         | 12,583,314,506           |
| 1) 매도가능금융자산평가이익                 | (2,170,660,226)   | 18,379,333,206    | (19,348,895,016)         | 10,750,861,836           |
| 2) 현금흐름위험회피평가이익                 | -                 | -                 | -                        | 86,913,999               |
| 3) 해외사업환산손익                     | (6,067,540,161)   | (5,285,900,434)   | 4,504,304,528            | 1,745,538,671            |
| 4) 해외영업순투자위험회피평가손익              | 4,181,440,889     | 1,988,613,000     | (5,602,600,841)          | -                        |
| 5) 지분법 자본변동                     | -                 | -                 | (65,807,968)             | -                        |

|                 |                 |                 |                 |                 |
|-----------------|-----------------|-----------------|-----------------|-----------------|
| XIV. 당기총포괄이익    | 499,725,737,507 | 473,150,833,507 | 496,346,512,635 | 530,242,471,065 |
| 1. 지배기업지분총포괄이익  | 491,278,125,871 | 460,721,593,057 | 479,843,101,617 | 486,107,024,384 |
| 2. 비지배지분총포괄이익   | 8,447,611,636   | 12,429,240,450  | 16,503,411,018  | 44,135,446,681  |
| XV. 주당이익        |                 |                 |                 |                 |
| 1. 기본 및 희석주당순이익 | 1,465           | 1,399           | 1,522           | 1,947           |

III. 재무에 관한 사항 3. 연결재무제표 주석 참조

## 연 결 자 본 변 동 표

제 7 기 3분기 2017년 01월 01일 부터 2017년 09월 30일 까지

제 6 기 3분기 2016년 01월 01일 부터 2016년 09월 30일 까지

제 6 기 2016년 01월 01일 부터 2016년 12월 31일 까지

제 5 기 2015년 01월 01일 부터 2015년 12월 31일 까지

주식회사 BNK금융지주와 그 종속기업

(단위 : 원)

| 과 목                 | 자 본 금             | 신종자본증권          | 기타불입자본          | 기타자본<br>구성요소     | 이익잉여금             | 지배기업의<br>소유주 귀속   | 비지배지분             | 총 계               |
|---------------------|-------------------|-----------------|-----------------|------------------|-------------------|-------------------|-------------------|-------------------|
| 2015년 01월 01일       | 1,171,899,495,000 | -               | 353,678,831,743 | 23,363,971,072   | 3,216,741,018,338 | 4,765,683,316,153 | 698,260,578,107   | 5,463,943,894,260 |
| 연차배당금의 지급           | -                 | -               | -               | -                | (46,875,979,800)  | (46,875,979,800)  | -                 | (46,875,979,800)  |
| 신주발행(주식교환)          | 107,776,735,000   | -               | 213,881,100,330 | -                | -                 | 321,657,835,330   | -                 | 321,657,835,330   |
| 신종자본증권 발행           | -                 | 259,277,011,000 | -               | -                | -                 | 259,277,011,000   | -                 | 259,277,011,000   |
| 신종자본증권 이익분배금        | -                 | -               | -               | -                | (4,882,333,333)   | (4,882,333,333)   | (16,435,450,000)  | (21,317,783,333)  |
| 자기주식 취득             | -                 | -               | (639,063,626)   | -                | -                 | (639,063,626)     | -                 | (639,063,626)     |
| 자기주식 처분             | -                 | -               | 303,352,252     | -                | -                 | 303,352,252       | -                 | 303,352,252       |
| 경남은행 주식교환           | -                 | -               | 105,584,971,836 | -                | -                 | 105,584,971,836   | (426,721,137,807) | (321,136,165,971) |
| 사업결합으로 인한 변동        | -                 | -               | -               | -                | -                 | -                 | 5,227,050,702     | 5,227,050,702     |
| 총포괄이익:              |                   |                 |                 |                  |                   |                   |                   |                   |
| 당기순이익               | -                 | -               | -               | -                | 485,512,282,267   | 485,512,282,267   | 44,958,918,615    | 530,471,200,882   |
| 기타포괄손익:             |                   |                 |                 |                  |                   |                   |                   |                   |
| 확정급여제도 재측정요소        | -                 | -               | -               | (11,726,042,638) | -                 | (11,726,042,638)  | (1,086,001,685)   | (12,812,044,323)  |
| 매도가능금융자산의 평가        | -                 | -               | -               | 10,599,633,955   | -                 | 10,599,633,955    | 151,227,881       | 10,750,861,836    |
| 해외사업환산이익            | -                 | -               | -               | 1,745,538,671    | -                 | 1,745,538,671     | -                 | 1,745,538,671     |
| 원금흐름위험회피평가손익        | -                 | -               | -               | (24,387,871)     | -                 | (24,387,871)      | 111,301,870       | 86,913,999        |
| 2015년 12월 31일       | 1,279,676,230,000 | 259,277,011,000 | 672,809,192,535 | 23,958,713,189   | 3,650,494,987,472 | 5,886,216,134,196 | 304,466,487,683   | 6,190,682,621,879 |
| 2016년 01월 01일       | 1,279,676,230,000 | 259,277,011,000 | 672,809,192,535 | 23,958,713,189   | 3,650,494,987,472 | 5,886,216,134,196 | 304,466,487,683   | 6,190,682,621,879 |
| 연차배당금의 지급           | -                 | -               | -               | -                | (38,388,058,650)  | (38,388,058,650)  | -                 | (38,388,058,650)  |
| 유상증자                | 350,000,000,000   | -               | 116,992,983,090 | -                | -                 | 466,992,983,090   | -                 | 466,992,983,090   |
| 신종자본증권 이익분배금        | -                 | -               | -               | -                | (12,045,777,779)  | (12,045,777,779)  | (16,435,450,000)  | (28,481,227,779)  |
| 총포괄이익:              |                   |                 |                 |                  |                   |                   |                   |                   |
| 당기순이익               | -                 | -               | -               | -                | 501,610,990,837   | 501,610,990,837   | 16,503,411,018    | 518,114,401,855   |
| 기타포괄손익:             |                   |                 |                 |                  |                   |                   |                   |                   |
| 확정급여제도 재측정요소        | -                 | -               | -               | (1,254,889,923)  | -                 | (1,254,889,923)   | -                 | (1,254,889,923)   |
| 매도가능금융자산의 평가        | -                 | -               | -               | (19,348,895,016) | -                 | (19,348,895,016)  | -                 | (19,348,895,016)  |
| 해외사업환산이익            | -                 | -               | -               | 4,504,304,528    | -                 | 4,504,304,528     | -                 | 4,504,304,528     |
| 해외영업순투자위험회피<br>평가손익 | -                 | -               | -               | (5,602,600,841)  | -                 | (5,602,600,841)   | -                 | (5,602,600,841)   |
| 지분법 자본변동            | -                 | -               | -               | (65,807,968)     | -                 | (65,807,968)      | -                 | (65,807,968)      |
| 2016년 12월 31일       | 1,629,676,230,000 | 259,277,011,000 | 789,802,175,625 | 2,190,823,969    | 4,101,672,141,880 | 6,782,618,382,474 | 304,534,448,701   | 7,087,152,831,175 |

| 과 목                 | 자 본 금                 | 신종자본증권              | 기타불입자본              | 기타자본<br>구성요소         | 이익잉여금                 | 지배기업의<br>소유주 귀속       | 비지배지분                | 총 계                   |
|---------------------|-----------------------|---------------------|---------------------|----------------------|-----------------------|-----------------------|----------------------|-----------------------|
| 2016년 01월 01일       | 1,279,676,230.00<br>0 | 259,277,011.00<br>0 | 672,809,192.53<br>5 | 23,958,713.189       | 3,650,494,987.47<br>2 | 5,886,216,134.19<br>6 | 304,466,487.68<br>3  | 6,190,682,621.87<br>9 |
| 연차배당금의 지급           | -                     | -                   | -                   | -                    | (38,388,058.650)      | (38,388,058.650)      | -                    | (38,388,058.650)      |
| 신주발행                | 350,000,000,000       | -                   | 116,996,542.10<br>8 | -                    | -                     | 466,996,542,108       | -                    | 466,996,542,108       |
| 신종자본증권 이익분배금        | -                     | -                   | -                   | -                    | (9,022,666.666)       | (9,022,666.666)       | (12,326,587.500<br>) | (21,349,254.166)      |
| 분기포괄이익:             |                       |                     |                     |                      |                       |                       |                      |                       |
| 분기순이익               | -                     | -                   | -                   | -                    | 457,076,648,705       | 457,076,648,705       | 12,429,240,450       | 469,505,889,155       |
| 기타포괄손익:             |                       |                     |                     |                      |                       | -                     |                      | -                     |
| 확정급여제도 재측정요소        | -                     | -                   | -                   | (11,437,101.42<br>0) | -                     | (11,437,101.420)      | -                    | (11,437,101.420)      |
| 매도가능금융자산의 평가        | -                     | -                   | -                   | 18,379,333,206       | -                     | 18,379,333,206        | -                    | 18,379,333,206        |
| 해외사업환산이익            | -                     | -                   | -                   | (5,285,900,434)      | -                     | (5,285,900,434)       | -                    | (5,285,900,434)       |
| 해외영업순투자위험회피<br>평가손익 |                       |                     |                     | 1,988,613,000        |                       | 1,988,613,000         | -                    | 1,988,613,000         |
| 2016년 09월 30일       | 1,629,676,230.00<br>0 | 259,277,011.00<br>0 | 789,805,734.64<br>3 | 27,603,657.541       | 4,060,160,910.86<br>1 | 6,766,523,544.04<br>5 | 304,569,140.63<br>3  | 7,071,092,684.67<br>8 |
| 2017년 01월 01일       | 1,629,676,230.00<br>0 | 259,277,011.00<br>0 | 789,802,175.62<br>5 | 2,190,823,969        | 4,101,672,141.88<br>0 | 6,782,618,382.47<br>4 | 304,534,448.70<br>1  | 7,087,152,831.17<br>5 |
| 연차배당금의 지급           | -                     | -                   | -                   | -                    | (74,961,689.930)      | (74,961,689.930)      | -                    | (74,961,689.930)      |
| 신종자본증권의 발행          | -                     | -                   | -                   | -                    | -                     | -                     | 298,904,960.00<br>0  | 298,904,960,000       |
| 신종자본증권 이익분배금        | -                     | -                   | -                   | -                    | (8,906,888,889)       | (8,906,888,889)       | (13,851,679.532<br>) | (22,758,568,421)      |
| 분기포괄이익:             |                       |                     |                     |                      |                       |                       |                      |                       |
| 분기순이익               | -                     | -                   | -                   | -                    | 486,319,662,080       | 486,319,662,080       | 14,195,887,097       | 500,515,549,177       |
| 기타포괄손익:             |                       |                     |                     |                      |                       |                       |                      |                       |
| 확정급여제도 재측정요소        | -                     | -                   | -                   | 3,266,947,828        | -                     | 3,266,947,828         | -                    | 3,266,947,828         |
| 매도가능금융자산의 평가        | -                     | -                   | -                   | (2,170,660,226)      | -                     | (2,170,660,226)       | -                    | (2,170,660,226)       |
| 현금흐름위험회피 평가손익       |                       |                     |                     | -                    |                       | -                     | -                    | -                     |
| 해외사업환산이익            | -                     | -                   | -                   | (6,067,540,161)      | -                     | (6,067,540,161)       | -                    | (6,067,540,161)       |
| 해외영업순투자위험회피<br>평가손익 |                       |                     |                     | 4,181,440,889        |                       | 4,181,440,889         | -                    | 4,181,440,889         |
| 2017년 09월 30일       | 1,629,676,230.00<br>0 | 259,277,011.00<br>0 | 789,802,175.62<br>5 | 1,401,012,299        | 4,504,123,225.14<br>1 | 7,184,279,654.06<br>5 | 603,783,616.26<br>6  | 7,788,063,270.33<br>1 |

III. 재무에 관한 사항 3. 연결재무제표 주석 참조

## 연 결 현 금 흐 름 표

제 7 기 3분기 2017년 01월 01일 부터 2017년 09월 30일 까지

제 6 기 3분기 2016년 01월 01일 부터 2016년 09월 30일 까지

제 6 기 2016년 01월 01일 부터 2016년 12월 31일 까지

제 5 기 2015년 01월 01일 부터 2015년 12월 31일 까지

주식회사 BNK금융지주와 그 종속기업

(단위 : 원)

| 과 목               | 제 7 기 3분기           | 제 6 기 3분기           | 제 6 기               | 제 5 기               |
|-------------------|---------------------|---------------------|---------------------|---------------------|
| Ⅰ. 영업활동으로 인한 현금흐름 | 1,392,203,112,602   | (760,955,894,712)   | (1,125,805,874,331) | 746,420,688,192     |
| 1. 분기순이익          | 500,515,549,177     | 469,505,889,155     | 518,114,401,855     | 530,471,200,882     |
| 2. 조정사항           | (1,028,184,486,737) | (1,079,589,911,522) | (1,465,565,808,122) | (1,429,989,648,756) |
| 이자수익              | (2,508,994,638,566) | (2,436,332,996,231) | (3,256,535,300,338) | (3,319,185,191,036) |
| 이자비용              | 795,127,975,221     | 847,834,243,869     | 1,116,142,441,184   | 1,285,203,728,715   |
| 당기손익인식금융자산관련순손익   | (9,286,873,811)     | (6,140,913,912)     | (4,230,436,908)     | (918,133,521)       |
| 매도가능금융자산관련순손익     | (40,448,048,315)    | (47,055,671,018)    | (55,069,047,007)    | (131,416,284,001)   |
| 신용손실 총당금전입액(환입액)  | 353,486,227,276     | 327,319,723,603     | 413,934,409,956     | 434,480,305,772     |
| 외화환산손익            | (6,026,025,998)     | (27,859,422,606)    | 6,764,395,213       | (5,169,347,644)     |
| 파생상품평가순손익         | 1,790,310,700       | 8,673,978,515       | (3,636,579,221)     | (8,932,126,827)     |
| 감가상각비 및 무형자산상각비   | 102,744,599,142     | 101,031,033,816     | 139,347,140,175     | 134,629,140,265     |
| 퇴직급여              | 38,054,683,475      | 38,912,078,490      | 52,710,261,498      | 49,463,297,958      |
| 기타영업손익            | 87,939,746,019      | (34,597,079,657)    | (62,403,002,356)    | (38,069,023,411)    |
| 관계기업투자주식관련순손익     | (429,861,236)       | (818,165,719)       | (649,233,863)       | (675,557,642)       |
| 유무형자산 관련 순손익      | (485,502,386)       | 39,424,657          | 17,769,572,757      | 1,009,833,375       |
| 법인세비용             | 158,342,921,742     | 149,403,854,671     | 170,289,570,788     | 169,589,709,241     |
| 3. 순운전자본의 변동      | 314,880,956,896     | (1,585,607,054,208) | (2,148,619,232,720) | (44,699,385,860)    |
| 예치금의 증감           | 425,618,796,105     | (268,645,652,682)   | (608,065,329,329)   | 481,391,391,341     |
| 당기손익인식금융자산의 증감    | 249,868,629,349     | (629,083,180,780)   | (653,695,434,701)   | (128,916,792,852)   |
| 대출채권및수취채권의 증감     | (3,156,779,681,849) | (1,944,647,638,170) | (2,417,411,748,247) | (5,881,057,235,254) |
| 파생상품자산부채의 증감      | 17,810,712,008      | 4,344,453,015       | 10,747,545,621      | 47,869,666,036      |
| 기타자산의 증감          | (153,587,206,172)   | (4,005,572,076)     | (14,550,612,931)    | (99,269,463,290)    |
| 예수부채의 증감          | 2,540,778,024,061   | 2,636,173,440,466   | 3,232,671,961,957   | 4,488,943,518,409   |
| 총당부채 증감           | (206,682,301)       | (934,854,647)       | (698,589,946)       | (4,275,034,690)     |
| 기타부채의 증감          | 411,301,786,631     | (1,347,711,541,831) | (1,627,928,025,117) | 1,153,897,363,513   |
| 확정급여채무의 증감        | (22,846,061,246)    | (21,863,367,582)    | (24,405,821,118)    | (11,613,632,858)    |
| 사외적립자산의 증감        | 2,922,640,310       | (9,233,139,921)     | (45,283,178,909)    | (91,669,166,215)    |
| 4. 이자수익의 수취       | 2,544,776,351,412   | 2,451,422,279,502   | 3,249,847,466,121   | 3,268,714,895,559   |
| 5. 배당금의 수취        | 27,497,943,715      | 36,227,757,441      | 42,717,120,128      | 33,583,028,988      |
| 6. 이자비용의 지급       | (788,495,725,264)   | (915,046,703,450)   | (1,172,027,620,962) | (1,472,043,306,758) |
| 7. 법인세의 납부        | (178,787,476,597)   | (137,868,151,630)   | (150,272,200,631)   | (139,616,095,863)   |
| Ⅱ. 투자활동으로 인한 현금흐름 | (314,691,458,654)   | (253,203,120,667)   | (371,881,886,098)   | (855,488,548,738)   |
| 1. 매도가능금융자산 처분    | 2,478,349,435,549   | 7,125,419,136,378   | 5,079,414,744,384   | 8,325,382,928,279   |
| 2. 매도가능금융자산 취득    | (2,249,178,498,731) | (7,856,224,495,564) | (5,978,920,384,209) | (8,522,545,701,914) |
| 3. 만기보유금융자산 처분    | 895,505,471,056     | 2,392,401,961,368   | 1,919,324,866,137   | 2,590,979,622,534   |
| 4. 만기보유금융자산 취득    | (1,281,940,243,393) | (1,856,592,261,577) | (1,272,785,562,669) | (3,091,577,947,941) |
| 5. 관계기업투자주식 처분    | 75,537,783,991      | 30,619,800,000      | 30,838,187,140      | -                   |
| 6. 관계기업투자주식 취득    | (64,750,000,000)    | (11,101,890,520)    | (27,305,000,000)    | -                   |
| 7. 유형자산 처분        | 4,203,745,769       | 479,649,920         | 614,749,921         | 1,115,973,271       |
| 8. 유형자산의 취득       | (122,722,300,734)   | (68,920,997,419)    | (104,104,028,527)   | (105,066,952,655)   |

|                              |                     |                     |                     |                     |
|------------------------------|---------------------|---------------------|---------------------|---------------------|
| 9. 유형자산 처분                   | 43,610,440          | 300,671,014         | 550,671,014         | 1,393,854,706       |
| 10. 유형자산의 취득                 | (51,061,987,049)    | (12,594,943,267)    | (20,899,259,226)    | (17,004,759,578)    |
| 11. 사업결합으로 인한 순현금흐름          | -                   | -                   | -                   | (8,656,646,304)     |
| 12. 기타                       | 1,321,524,448       | 3,010,249,000       | 1,389,129,937       | (29,508,919,136)    |
| III. 재무활동으로 인한 현금흐름          | (647,482,927,027)   | 894,225,545,233     | 1,197,840,457,604   | 436,095,461,897     |
| 1. 차입부채의 순증감                 | (647,799,035,065)   | (47,354,401,299)    | 189,452,254,392     | (601,723,816,606)   |
| 2. 사채의 발행                    | 2,124,792,017,500   | 2,097,210,550,573   | 2,576,148,728,773   | 2,466,537,740,330   |
| 3. 사채의 상환                    | (2,325,620,000,000) | (1,563,000,000,000) | (1,968,000,000,000) | (1,618,926,250,000) |
| 4. 유상증자                      | -                   | 466,996,542,108     | 466,992,983,090     | -                   |
| 5. 신종자본증권 발행                 | 298,904,960,000     | -                   | -                   | 259,277,011,000     |
| 6. 배당금의 지급                   | (97,760,869,462)    | (59,662,146,149)    | (66,753,508,651)    | (68,193,763,133)    |
| 7. 기타                        | -                   | 35,000,000          | -                   | (875,459,694)       |
| IV. 현금및현금성자산의 증감(I+II+III)   | 430,028,726,921     | (119,933,470,146)   | (299,847,302,825)   | 327,027,601,351     |
| V. 기초의 현금및현금성자산              | 858,611,917,771     | 1,143,886,531,732   | 1,143,886,531,732   | 777,613,057,862     |
| VI. 외화표시 현금및현금성자산의<br>환율변동효과 | 556,583,180         | 555,163,960         | 14,572,688,864      | 39,245,872,519      |
| VII. 기말의 현금및현금성자산            | 1,289,197,227,872   | 1,024,508,225,546   | 858,611,917,771     | 1,143,886,531,732   |

III. 재무에 관한 사항 3. 연결재무제표 주석 참조

### 3. 연결재무제표 주식

제 7 기 3분기 2017년 01월 01일 부터 2017년 09월 30일 까지

제 6 기 3분기 2016년 01월 01일 부터 2016년 09월 30일 까지

제 6 기 2016년 01월 01일 부터 2016년 12월 31일 까지

주식회사 BNK금융지주와 그 종속기업(구: 주식회사 BS금융지주와 그 종속기업)

#### 1. 일반사항

기업회계기준서 제1110호 '연결재무제표'에 의한 지배기업인 주식회사 BNK금융지주(이하 "지배기업")와 그 종속기업(이하 회사와 그 종속기업을 포함하여 "연결회사")의 일반사항은 다음과 같습니다.

##### (1) 지배기업 개요

지배기업은 주식의 소유를 통해 금융업을 영위하는 종속기업 또는 금융업과 밀접한 관련이 있는 종속기업에 대한 지배·경영관리 및 자금지원 등을 주요 사업목적으로 2011년 3월 15일에 (주)부산은행, (주)BNK투자증권, BNK캐피탈(주) 및 BNK신용정보(주)와 주식이전의 방법을 통하여 금융지주회사법에 따라 설립되었습니다. 또한, 지배기업은 2011년에 100% 지분을 출자하여 (주)BNK시스템 및 (주)BNK저축은행을 설립하여 자회사로 편입하였으며, 2014년 10월에 (주)경남은행의 지분 56.97%를 취득하여 지배력을 획득하였으며, 2015년 6월 4일에 주식의 포괄적 교환을 통해 주식회사 경남은행의 지분을 전량 취득하였습니다. 그리고 2015년 7월 지분취득과 유상증자를 통해 BNK자산운용(주)의 지분 51.01%를 취득하고 자회사로 편입하였습니다. 지배기업의 본점은 부산광역시 남구 문현금융로 30에 소재하고 있습니다. 한편 지배기업의 납입자본금은 설립 후 당분기말 현재 보통주 자본금이 1,629,676백만원이며, 발행주식수는 325,935,246주입니다.

(2) 종속기업 현황

보고기간 종료일 현재 분기연결재무제표 작성대상에 포함된 종속기업의 현황은 다음과 같습니다.

| 투자회사           | 피투자회사                            | 업종                 | 소재지  | 결산월 | 지분율(%) |       |
|----------------|----------------------------------|--------------------|------|-----|--------|-------|
|                |                                  |                    |      |     | 당분기말   | 전기말   |
| ㈜BNK금융지주       | ㈜부산은행                            | 은행업                | 대한민국 | 12월 | 100    | 100   |
|                | ㈜경남은행                            | 은행업                | 대한민국 | 12월 | 100    | 100   |
|                | ㈜BNK투자증권                         | 투자중개업 및 투자매매업      | 대한민국 | 12월 | 100    | 100   |
|                | BNK캐피탈㈜                          | 여신전문금융업            | 대한민국 | 12월 | 100    | 100   |
|                | ㈜BNK저축은행                         | 저축은행업              | 대한민국 | 12월 | 100    | 100   |
|                | BNK자산운용㈜                         | 투자자문 및 집합투자업       | 대한민국 | 12월 | 51.01  | 51.01 |
|                | BNK신용정보㈜                         | 신용조사 및 추심 대행업      | 대한민국 | 12월 | 100    | 100   |
|                | 주식회사 BNK시스템                      | 시스템 소프트웨어 개발 및 공급업 | 대한민국 | 12월 | 100    | 100   |
|                | BNK튼튼단기국공채1호                     | 수익증권               | 대한민국 | 12월 | 90.21  | 87.87 |
| ㈜부산은행          | 불특정금전신탁(*1)                      | 신탁업                | 대한민국 | 12월 | -      | -     |
|                | 개발신탁(*1)                         | 신탁업                | 대한민국 | 12월 | -      | -     |
|                | 노후생활연금신탁(*1)                     | 신탁업                | 대한민국 | 12월 | -      | -     |
|                | 개인연금신탁(*1)                       | 신탁업                | 대한민국 | 12월 | -      | -     |
|                | 퇴직신탁(*1)                         | 신탁업                | 대한민국 | 12월 | -      | -     |
|                | 신개인연금신탁(*1)                      | 신탁업                | 대한민국 | 12월 | -      | -     |
|                | 연금신탁(*1)                         | 신탁업                | 대한민국 | 12월 | -      | -     |
|                | 적립식목적신탁(*1)                      | 신탁업                | 대한민국 | 12월 | -      | -     |
|                | 가계금전신탁(*1)                       | 신탁업                | 대한민국 | 12월 | -      | -     |
| ㈜경남은행          | 칸서스제육차 유한회사(*2)                  | SPC                | 대한민국 | 12월 | -      | -     |
|                | 불특정금전신탁(*1)                      | 신탁업                | 대한민국 | 12월 | -      | -     |
|                | 노후생활연금신탁(*1)                     | 신탁업                | 대한민국 | 12월 | -      | -     |
|                | 개인연금신탁(*1)                       | 신탁업                | 대한민국 | 12월 | -      | -     |
|                | 개발신탁(*1)                         | 신탁업                | 대한민국 | 12월 | -      | -     |
|                | 퇴직신탁(*1)                         | 신탁업                | 대한민국 | 12월 | -      | -     |
|                | 신개인연금신탁(*1)                      | 신탁업                | 대한민국 | 12월 | -      | -     |
|                | 연금신탁(*1)                         | 신탁업                | 대한민국 | 12월 | -      | -     |
|                | 적립식목적신탁(*1)                      | 신탁업                | 대한민국 | 12월 | -      | -     |
|                | 가계금전신탁(*1)                       | 신탁업                | 대한민국 | 12월 | -      | -     |
|                | 기업금전신탁(*1)                       | 신탁업                | 대한민국 | 12월 | -      | -     |
|                | 대신밸런스사모증권투자신탁제51호                | 수익증권               | 대한민국 | 12월 | 100    | 100   |
|                | 대신밸런스사모증권투자신탁제55호                | 수익증권               | 대한민국 | 12월 | 100    | 100   |
|                | HDC듀얼사모증권투자신탁1호                  | 수익증권               | 대한민국 | 12월 | 100    | 100   |
| 한화사모증권투자신탁제15호 | 수익증권                             | 대한민국               | 12월  | 100 | 100    |       |
| BNK캐피탈㈜        | BNKC (Cambodia) MFI PLC          | 여신전문금융업            | 캄보디아 | 12월 | 100    | 100   |
|                | BNK Capital Myanmar Co.,Ltd      | 여신전문금융업            | 미얀마  | 3월  | 99.99  | 99.99 |
|                | BNK Capital Lao Leasing Co., Ltd | 여신전문금융업            | 라오스  | 12월 | 94.99  | 94.99 |
|                | 비엔케이오토제일차유동화전문유한회사(*2)           | 금융업                | 대한민국 | 12월 | 1      | 1     |

(\*1) 신탁업법에 의한 금전신탁으로 소유지분율이 과반수 미만이나 피투자자 관련활동에 대한 힘, 변동이익 노출, 연결회사의 변동이익에 영향을 미치기 위해 힘을 사용하는 능력을 종합적으로 고려하여 연결회사가 지배하고 있다고 판단하였습니다.

(\*2) 자산유동화를 위한 구조화기업으로 피투자자 관련활동에 대한 힘, 변동이익 노출, 연결회사의 변동이익에 영향을 미치기 위해 힘을 사용하는 능력을 종합적으로 고려하여 지배하고 있다고 판단하였습니다.



### (3) 종속기업의 주요 재무현황

보고기간 종료일 현재 종속기업의 주요 재무현황은 다음과 같습니다.

(단위: 백만원)

| 회사명               | 당분기말       |            |           |           |         |         |         |
|-------------------|------------|------------|-----------|-----------|---------|---------|---------|
|                   | 자산         | 부채         | 자본        | 영업수익      | 영업이익    | 분기순손익   | 총포괄이익   |
| (주)부산은행과 그 종속기업   | 52,699,249 | 48,060,122 | 4,639,127 | 2,093,622 | 374,822 | 283,734 | 281,679 |
| (주)경남은행과 그 종속기업   | 37,036,974 | 33,890,359 | 3,146,615 | 1,112,600 | 260,044 | 201,332 | 197,758 |
| (주)BNK투자증권        | 938,435    | 726,930    | 211,505   | 111,996   | 4,287   | 3,139   | 3,385   |
| BNK캐피탈(주)와 그 종속기업 | 4,781,624  | 4,175,992  | 605,632   | 363,774   | 74,402  | 55,640  | 53,305  |
| (주)BNK저축은행        | 840,026    | 714,371    | 125,655   | 39,123    | 13,171  | 10,223  | 10,223  |
| BNK자산운용(주)        | 11,273     | 404        | 10,869    | 4,321     | 885     | 702     | 702     |
| BNK신용정보(주)        | 9,311      | 708        | 8,603     | 3,818     | 854     | 615     | 615     |
| (주)BNK시스템         | 9,007      | 2,085      | 6,922     | 38,834    | 753     | 579     | 579     |

(단위: 백만원)

| 회사명               | 전기말        |            |           | 전분기       |         |         |         |
|-------------------|------------|------------|-----------|-----------|---------|---------|---------|
|                   | 자산         | 부채         | 자본        | 영업수익      | 영업이익    | 분기순손익   | 총포괄이익   |
| (주)부산은행과 그 종속기업   | 51,649,492 | 47,436,007 | 4,213,485 | 2,100,220 | 362,334 | 275,939 | 284,550 |
| (주)경남은행과 그 종속기업   | 35,559,533 | 32,712,012 | 2,847,521 | 1,159,517 | 240,316 | 188,453 | 180,761 |
| (주)BNK투자증권        | 1,064,121  | 849,993    | 214,128   | 110,448   | 8,323   | 6,115   | 5,519   |
| BNK캐피탈(주)와 그 종속기업 | 4,692,578  | 4,130,223  | 562,355   | 343,877   | 64,409  | 49,375  | 47,143  |
| (주)BNK저축은행        | 769,064    | 653,632    | 115,432   | 37,941    | 10,187  | 7,578   | 7,578   |
| BNK자산운용(주)        | 10,624     | 457        | 10,167    | 3,680     | 41      | 32      | 32      |
| BNK신용정보(주)        | 8,587      | 599        | 7,988     | 3,330     | 704     | 505     | 505     |
| (주)BNK시스템         | 8,722      | 2,379      | 6,343     | 35,814    | 608     | 469     | 469     |

### (4) 연결대상 종속기업의 변동

당분기 및 전기 중 연결채무제표의 작성대상 회사의 범위에 신규로 포함된 종속기업은 없으며, 전기 중 연결채무제표 작성대상 회사의 범위에서 제외된 종속기업의 현황은 다음과 같습니다.

(전기)

| 종속기업명           | 제외 사유            |
|-----------------|------------------|
| 주식담보대출특정금전신탁    | (주)BNK투자증권 SPC청산 |
| 플러스사모부동산 6호     | (주)BNK저축은행 지배력상실 |
| 씨에스파트너즈제일차 주식회사 | (주)BNK투자증권 SPC청산 |
| 씨에스파트너즈제이차 주식회사 | (주)BNK투자증권 SPC청산 |
| 비에스코라오제일차 주식회사  | (주)BNK투자증권 SPC청산 |

## 2. 중요한 회계정책

### 2.1 재무제표 작성기준

연결회사의 2017년 9월 30일로 종료하는 9개월 보고기간에 대한 요약분기연결재무제표는 기업회계기준서 제1034호 '중간재무보고'에 따라 작성되었습니다. 이 요약분기연결재무제표는 보고기간말인 2017년 9월 30일 현재 유효하거나 조기 도입한 한국채택국제회계기준에 따라 작성되었습니다.

#### (1) 연결회사가 채택한 제·개정 기준서

연결회사는 2017년 1월 1일로 개시하는 회계기간부터 다음의 제·개정 기준서 및 해석서를 신규로 적용하였으며, 이로 인하여 재무제표에 미치는 유의적인 영향은 없습니다.

##### - 기업회계기준서 제1007호 '현금흐름표' 개정

재무활동에서 생기는 부채 변동을 현금흐름에서 생기는 변동과 비현금거래로 인한 변동 등으로 구분하여 공시하도록 하였습니다.

##### - 기업회계기준서 제1112호 '투자기업에 대한 지분의 공시' 개정

타 기업에 대한 지분이 기업회계기준서 제1105호에 따라 매각예정이나 중단영업으로 분류되더라도, 기업회계기준서 제1112호에서 규정하고 있는 요약재무정보를 제외한 다른 항목의 공시는 요구됨을 명확히 하였습니다.

##### - 기업회계기준서 제1012호 '법인세' 개정

공정가치로 측정하는 채무상품의 공정가치가 세무기준액에 미달하는 경우 미실현손실에 대해서 일시적차이가 존재한다는 점을 명확히 하였습니다.

#### (2) 연결회사가 적용하지 않은 제·개정 기준서 및 해석서

연결회사는 제정 또는 공표됐으나 2017년 1월 1일 이후 시작하는 회계연도에 시행일이 도래하지 않았고, 조기 적용하지 않은 제·개정 기준서 및 해석서는 다음과 같습니다.

##### - 기업회계기준서 제1028호 '관계기업과 공동기업에 대한 투자' 개정

벤처캐피탈 투자기구, 뮤추얼펀드 등이 보유하는 관계기업이나 공동기업에 대한 투자지분을

지분법이 아닌 공정가치로 평가할 경우, 각각의 지분별로 선택 적용할 수 있음을 명확히 하였습니다. 동 개정은 2018년 1월 1일 이후 최초로 시작되는 회계연도부터 소급하여 적용하며, 조기 적용이 허용됩니다. 연결회사는 벤처캐피탈 투자기구 등에 해당하지 않아 상기 면제 규정을 적용하지 않으므로, 동 개정으로 인해 재무제표에 중요한 영향은 없습니다.

- 기업회계기준서 제1102호 '주식기준보상' 개정

현금결제형에서 주식결제형으로 분류변경 시 조건변경 회계처리와 현금결제형 주식기준보상거래의 공정가치 측정방법이 주식결제형 주식기준보상거래와 동일함을 명확히 하였습니다. 동 개정은 2018년 1월 1일 이후 최초로 시작되는 회계연도부터 적용하되 조기 적용할 수 있습니다. 연결회사는 동 개정으로 인해 재무제표에 중요한 영향은 없을 것으로 예상하고 있습니다.

- 해석서 제2122호 '외화 거래와 선지급·선수취 대가' 제정

제정된 해석서에 따르면, 관련 자산, 비용, 수익(또는 그 일부)의 최초 인식에 적용할 환율을 결정하기 위한 거래일은 대가를 선지급하거나 선수취하여 비화폐성자산이나 비화폐성부채를 최초로 인식하는 날입니다. 또한, 선지급이나 선수취가 여러 차례에 걸쳐 이루어지는 경우 대가의 선지급이나 선수취로 인한 거래일을 각각 결정합니다. 동 해석서는 2018년 1월 1일 이후 최초로 시작되는 회계연도부터 적용하되 조기 적용이 허용됩니다. 연결회사는 동 해석서의 제정으로 인해 재무제표에 중요한 영향은 없을 것으로 예상하고 있습니다.

- 기업회계기준서 제1109호 '금융상품' 제정

2015년 9월 25일 제정된 기업회계기준서 제1109호 '금융상품'은 2018년 1월 1일 이후 최초로 시작되는 회계연도부터 적용하되 조기 적용할 수도 있습니다. 동 기준서는 현행 기업회계기준서 제1039호 '금융상품: 인식과 측정'을 대체할 예정입니다. 연결회사는 기업회계기준서 제1109호를 2018년 1월 1일 이후 시작되는 회계연도부터 적용할 예정입니다.

새로운 기업회계기준서 제1109호는 소급 적용함이 원칙이나, 금융상품의 분류, 측정, 손상의 경우 비교정보 재작성을 면제하는 등 일부 예외조항을 두고 있고, 위험회피회계의 경우 옵션의 시간가치 회계처리 등 일부 예외조항을 제외하고는 전진적으로 적용합니다.

기업회계기준서 제1109호의 주요 특징으로 금융자산의 관리를 위한 사업모형과 금융자산의 계약상 현금흐름 특성에 근거한 금융자산의 분류와 측정, 기대신용손실에 기초한 금융상품의 손상모형, 위험회피회계 적용조건을 충족하는 위험회피대상항목과 위험회피수단의 확대 또는 위험회피효과 평가방법의 변경 등을 들 수 있습니다.

기업회계기준서 제1109호의 원활한 도입을 위해서는 일반적으로 재무영향분석 및 회계정책 수립, 회계시스템 구축, 시스템 안정화 등의 준비 작업이 필요합니다. 동 기준서를 최초로 적용하는 회계기간의 재무제표에 미치는 영향은 동 기준서에 따른 회계정책의 선택과 판단뿐 아니라 해당 기간에 연결회사가 보유하는 금융상품과 경제상황 등에 따라 다를 수 있습니다.

① 금융자산의 분류 및 측정

새로운 기업회계기준서 제1109호를 적용할 경우 연결회사는 금융자산의 관리를 위한 사업모형과 금융자산의 계약상 현금흐름 특성에 근거하여 다음 표와 같이 금융자산을 후속적으로 상각후원가, 기타포괄손익-공정가치, 당기손익-공정가치로 측정되도록 분류하고, 복합계약이 금융자산을 주계약으로 포함하는 경우에는 내재파생상품을 분리하지 않고 해당 복합계

약 전체를 기준으로 금융자산을 분류합니다.

| 구 분  |                     | 계약상 현금흐름 특성        |                      |
|------|---------------------|--------------------|----------------------|
|      |                     | 원금과 이자만으로 구성       | 그 외의 경우              |
| 사업모형 | 계약상 현금흐름 수취 목적      | 상각후원가 측정(*1)       | 당기손익-<br>공정가치 측정(*2) |
|      | 계약상 현금흐름 수취 및 매도 목적 | 기타포괄손익-공정가치 측정(*1) |                      |
|      | 매도 목적, 기타           | 당기손익-공정가치 측정       |                      |

(\*1) 회계불일치를 제거하거나 감소시키기 위하여 당기손익-공정가치 측정 항목으로 지정할 수 있음(취소 불가)

(\*2) 단기매매목적이 아닌 지분증권의 경우 기타포괄손익-공정가치 측정 항목으로 지정할 수 있음(취소 불가)

기업회계기준서 제1109호에서 금융자산을 상각후원가 또는 기타포괄손익-공정가치측정 대상으로 분류하기 위한 요건이 현행 기업회계기준서 제1039호의 요건보다 엄격하므로, 기업회계기준서 제1109호 도입 시 당기손익-공정가치 측정 대상 금융자산의 비중이 증가하여 당기손익의 변동성이 확대될 수 있습니다.

기업회계기준서 제1109호에 따르면 계약조건에 따른 현금흐름이 원금과 원금 잔액에 대한 이자만으로 구성되지 않거나 매도가 주된 목적인 채무증권과 기타포괄손익-공정가치 측정 항목으로 지정하지 않은 지분증권은 당기손익-공정가치로 측정합니다. 연결회사 내 주요 종속기업인 (주)부산은행과 (주)경남은행은 2017년 6월 30일 현재당기손익인식금융자산으로 분류된 채무증권 436,696백만원, 지분증권 12,372백만원, 기타금융자산 240,651백만원을 보유하고 있습니다.

예비영향평가 결과에 따르면 기업회계기준서 제1109호를 2017년 6월 30일 현재 당기손익 인식금융자산에 적용할 경우, 대부분이 당기손익-공정가치 측정 항목으로 분류되어 해당 금융자산이 재무제표에 미치는 영향은 거의 없을 것으로 판단합니다.

기업회계기준서 제1109호에 따르면 계약조건에 따라 특정일에 원금과 원금 잔액에 대한 이자만으로 구성된 현금흐름이 발생하고 계약상 현금흐름 수취 및 매도를 목적으로 하는 채무증권을 기타포괄손익-공정가치로 측정합니다. 연결회사 내 주요 종속기업인 (주)부산은행과 (주)경남은행은 2017년 6월 30일 현재 매도가능금융자산으로 분류된 채무증권 및 수익증권 5,368,356백만원을 보유하고 있습니다.

예비영향평가 결과에 따르면 기업회계기준서 제1109호를 2017년 6월 30일 현재 위 매도가능금융자산으로 분류된 채무증권에 적용할 경우, 대부분이 기타포괄손익-공정가치로 측정되는 금융자산으로 분류될 것으로 예상합니다. 다만, 연결회사 내 주요종속기업인 (주)부산은행과 (주)경남은행이 보유한 수익증권 등 781,265백만원의 경우 계약상 현금흐름이 원금과 원금 잔액에 대한 이자만으로 구성되어 있지 않아 당기손익-공정가치 측정 항목으로 분류될 가능성이 있어 당기손익 변동성이 다소 증가할 것으로 판단합니다.

기업회계기준서 제1109호에 따르면 단기매매목적으로 보유하지 않는 지분증권은 최초 인식 시점에 기타포괄손익-공정가치 측정 항목으로 지정하는 취소불가능한 선택을 할 수 있고, 동

포괄손익은 후속적으로 당기손익으로 재순환(recycling)되지 않습니다. 연결회사 내 주요 종속기업인 (주)부산은행과 (주)경남은행은 2017년 6월 30일 현재 매도가능금융자산으로 분류된 지분증권 431,414백만원을 보유하고 있습니다.

예비영향평가 결과에 따르면 연결회사는 매도가능지분증권 중 일부 업무협약 및 투자목적으로 보유하고 있는 경우를 제외하고 대부분의 지분증권을 당기손익-공정가치 측정 항목으로 분류할 계획을 갖고 있어, 기업회계기준서 제1109호를 적용하면 해당 금융자산의 당기손익 변동성이 다소 증가할 것으로 판단합니다.

기업회계기준서 제1109호에 따르면 계약조건에 따라 특정일에 원금과 원금 잔액에 대한 이자만으로 구성된 현금흐름이 발생하고 계약상 현금흐름 수취를 목적으로 하는 채무상품만 상각후원가로 측정할 수 있습니다. 연결회사 내 주요 종속기업인 (주)부산은행과 (주)경남은행은 2017년 6월 30일 현재 대여금 및 수취채권 72,468,813백만원, 현금및예치금 3,247,632백만원, 만기보유금융자산 6,484,043백만원을 상각후원가로 측정하고 있습니다.

예비영향평가 결과에 따르면 기업회계기준서 제1109호를 2017년 6월 30일 현재 위 금융자산에 적용할 경우, 전환권이 포함된 대출채권이 계약조건에 따른 현금흐름이 원금과 원금 잔액에 대한 이자만으로 구성되지 않아 당기손익-공정가치로 측정되는 금융자산으로 분류되거나 대부분 계약조건에 따라 특정일에 원금과 원금 잔액에 대한 이자만으로 구성된 현금흐름이 발생하고 계약상 현금흐름 수취를 목적으로 하므로 상각후원가로 측정되는 항목으로 분류되어 재무제표에 중대한 영향을 미치지 않을 것으로 판단합니다.

## ② 금융부채의 분류 및 측정

새로운 기업회계기준서 제1109호에 따르면 당기손익-공정가치 측정 항목으로 지정한 금융부채의 공정가치 변동 중 해당 금융부채의 신용위험 변동으로 인한 부분은 당기손익이 아닌 기타포괄손익으로 표시하고, 동 기타포괄손익은 후속적으로 당기손익으로 재순환하지 않습니다. 다만, 금융부채의 신용위험 변동에 따른 공정가치 변동을 기타포괄손익으로 인식하면 회계불일치가 발생하거나 확대될 경우에는 해당 공정가치 변동을 당기손익으로 인식합니다.

2017년 6월 30일 기준 예비영향평가 결과에 따르면 연결회사가 당기손익-공정가치 측정 항목으로 지정한 금융부채가 없으므로 재무제표에 미치는 영향은 없을 것으로 판단합니다.

## ③ 손상: 금융자산과 계약자산

현행 기업회계기준서 제1039호에서는 발생손실모형(incurred loss model)에 따라 손상발생의 객관적 증거가 있는 경우에만 손상을 인식하지만, 새로운 기업회계기준서 제 1109호에서는 상각후원가 또는 기타포괄손익-공정가치로 측정하는 채무상품, 리스채권, 대출약정, 금융보증계약에 대하여 기대신용손실모형(expected credit loss impairment model)에 따라 손상을 인식합니다.

기업회계기준서 제1109호에서는 금융자산 최초 인식 후 신용위험의 증가 정도에 따라 아래 표와 같이 3단계로 구분하여 12개월 기대신용손실이나 전체기간 기대신용손실에 해당하는 금액으로 손실충당금을 측정하도록 하고 있어 현행 기업회계기준서 제1039호의 발생손실모형에 비하여 신용손실을 조기에 인식할 수 있습니다.

| 구분(주1)  |                                    | 손실충당금  |
|---------|------------------------------------|--|
| Stage 1 | 최초 인식 후 신용위험이 유의적으로 증가하지 않은 경우(주2) | 12개월 기대신용손실: 보고기간 말 이후 12개월 내에 발생 가능한 금융상품의 채무불이행 사건으로 인한 기대신용손실 |
| Stage 2 | 최초 인식 후 신용위험이 유의적으로 증가한 경우         | 전체기간 기대신용손실: 기대존속기간에 발생할 수 있는 모든 채무불이행 사건으로 인한 기대신용손실            |
| Stage 3 | 신용이 손상된 경우                         |  |

기업회계기준서 제1115호 '고객과의 계약에서 생기는 수익'의 적용범위에 포함되는 거래에서 생기는 매출채권이나 계약자산의 경우 유의적인 금융요소가 없다면 전체기간 기대신용손실에 해당하는 금액 (주1) 으로 손실충당금을 측정해야 하고, 유의적인 금융요소가 있다면 전체기간 기대신용손실에 해당하는 금액으로 손실충당금을 측정하는 것을 회계정책으로 선택할 수 있음. 리스채권도 전체기간 기대신용손실에 해당하는 금액으로 손실충당금을 측정하는 것을 회계정책으로 선택할 수 있음

(주2) 보고기간 말 신용위험이 낮은 경우에는 신용위험이 유의적으로 증가하지 않은 것으로 간주할 수 있음

기업회계기준서 제1109호에서는 최초 인식 시점에 신용이 손상된 금융자산은 최초 인식 후 전체기간 기대신용손실의 누적변동분만을 손실충당금으로 계상합니다.

예비영향평가 결과에 따르면, 연결회사 내 주요 종속기업인 (주)부산은행과 (주)경남은행의 2017년 6월 30일 현재 손실충당금은 740,116백만원으로 추정됩니다.

(단위: 백만원)

| 구분   | 장부금액    |                      |         |
|------|---------|----------------------|---------|
|      | 잔액      | 기준서 제1109호에 따른 손실충당금 |         |
| 대출채권 | Stage 1 | 62,907,371           | 216,381 |
|      | Stage 2 | 8,916,302            | 203,285 |
|      | Stage 3 | 705,125              | 288,441 |
| 충당부채 | Stage 1 | 11,604,939           | 15,549  |
|      | Stage 2 | 807,564              | 8,305   |
|      | Stage 3 | 84,843               | 6,716   |
| 채무증권 |         | 11,224,204           | 1,439   |
| 합계   |         | 96,250,348           | 740,116 |

다만, 2017년 6월 30일 기준 예비영향평가 결과는 향후 연결회사가 이용할 수 있는 추가 정보 및 관련 의사결정사항 따라 변경될 수 있습니다.

#### ④ 위험회피회계

새로운 기업회계기준서 제1109호에서는 현행 기업회계기준서 제1039호에서 정한 위험회피회계의 체계(mechanics of hedge accounting: 공정가치위험회피, 현금흐름위험회피, 해외사업장순투자위험회피)를 유지하지만, 복잡하고 규정중심적인 기업회계기준서 제1039호의 위험회피회계 요구사항을 기업의 위험관리활동에 중점을 둔 원칙중심적인 방식으로 변경했습니다. 위험회피대상항목과 위험회피수단을 확대하였고, 높은 위험회피효과가 있는지에 대한 평가 및 계량적인 판단기준(80~125%)을 없애는 등 위험회피회계 적용요건을 완화하였습니다.

기업회계기준서 제1109호의 위험회피회계를 적용할 경우, 현행 기업회계기준서 제1039호의 위험회피회계 적용요건을 충족하지 못하는 일부 거래에 대해서도 위험회피회계를 적용할 수 있게 되어 당기손익의 변동성이 축소될 수 있습니다.

2017년 9월 30일 현재 연결회사는 공정가치위험회피 및 해외사업장순투자위험회피를 적용하고 있습니다. 위험회피회계를 적용함에 따라 공정가치위험회피대상항목의 공정가치 변동금액을 당기손익으로 인식하고 있고, 해외사업장순투자위험회피 수단의 손익을 기타포괄손익으로 인식하고 있습니다.

위험회피회계에 대한 경과규정에 따르면 기업회계기준서 제1109호를 최초 적용할 때 현행 기업회계기준서 제1039호의 위험회피회계 관련 규정을 계속해서 적용할 것을 회계정책으로 선택할 수 있습니다.

- 기업회계기준서 제1115호 '고객과의 계약에서 생기는 수익' 제정

2015년 11월 6일 제정된 기업회계기준서 제1115호 '고객과의 계약에서 생기는 수익'은 2018년 1월 1일 이후 최초로 시작하는 회계연도부터 적용하되 조기 적용할 수도 있습니다. 동 기준서는 현행 기업회계기준서 제1018호 '수익', 제1011호 '건설계약', 기업회계기준해석서 제2031호 '수익: 광고용역의 교환거래', 제2113호 '고객충성제도', 제2115호 '부동산건설약정', 제2118호 '고객으로부터의 자산이전'을 대체할 예정입니다.

연결회사는 기업회계기준서 제1115호를 2018년 1월 1일 이후 시작되는 회계연도부터 적용하되, 기업회계기준서 제1008호 '회계정책, 회계추정의 변경 및 오류'에 따라비교표시되는 과거 보고기간에 대해서도 소급하여 적용하고, 2017년 1월 1일 현재 완료된 계약 등에 대해서는 재무제표를 재작성하지 않는 실무적 간편법을 적용할 예정입니다.

현행 기업회계기준서 제1018호 등에서는 재화의 판매, 용역의 제공, 이자수익, 로열티수익, 배당수익, 건설계약과 같은 거래 유형별로 수익인식기준을 제시하지만, 새로운 기업회계기준서 제1115호에 따르면 모든 유형의 계약에 5단계 수익인식모형(① 계약 식별 → ② 수행의무 식별 → ③ 거래가격 산정 → ④ 거래가격을 수행의무에 배분 → ⑤ 수행의무 이행 시 수익 인식)을 적용하여 수익을 인식합니다.

## 2.2 회계정책

요약분기연결재무제표의 작성에 적용된 유의적 회계정책과 계산방법은 주석 2.1(1)에서 설명하는 제·개정 기준서의 적용으로 인한 변경 및 아래 문단에서 설명하는 사항을 제외하고는 전기 재무제표 작성에 적용된 회계정책이나 계산방법과 동일합니다.

### 2.2.1 법인세비용

중간기간의 법인세비용은 전체 회계연도에 대해서 예상되는 최선의 가중평균연간법인세율, 즉 추정평균연간유효법인세율을 중간기간의 세전이익에 적용하여 계산합니다.

## 3. 중요한 회계추정 및 가정

연결회사는 미래에 대하여 추정 및 가정을 하고 있습니다. 추정 및 가정은 지속적으로 평가되며, 과거 경험과 현재의 상황에서 합리적으로 예측가능한 미래의 사건과 같은 다른 요소들을 고려하여 이루어집니다. 이러한 회계추정은 실제 결과와 다를 수도 있습니다.

요약분기연결재무제표 작성시 사용된 중요한 회계추정 및 가정은 법인세비용을 결정하는데 사용된 추정의 방법을 제외하고는 전기 연결재무제표 작성시 적용된 회계추정 및 가정과 동일합니다.



#### 4. 금융상품 위험 관리

##### (1) 개요

연결회사가 노출될 수 있는 금융위험의 종류에는 신용위험(Credit risk), 시장위험(Market risk), 유동성위험(Liquidity risk), 운영위험(Operational risk) 등이 있습니다. 전기말 이후 연결회사의 금융위험관리목적과 위험관리정책의 중요한 변화는 없습니다.

##### (2) 신용위험

###### 1) 신용위험에 대한 최대노출정도

보고기간 종료일 현재 연결회사가 보유한 금융상품과 관련하여 담보물의 가치를 고려하지 않은 신용위험 최대노출액은 다음과 같습니다.

(단위: 백만원)

| 구 분          | 당분기말        | 전기말         |
|--------------|-------------|-------------|
| 현금성자산 및 예치금  | 2,128,627   | 2,555,439   |
| 당기손익인식금융자산:  |             |             |
| 단기매매금융자산     | 1,283,507   | 1,586,545   |
| 당기손익인식지정금융자산 | 82,448      | 2,721       |
| 매도가능금융자산     | 4,693,912   | 5,037,508   |
| 만기보유금융자산     | 6,586,234   | 6,201,445   |
| 대출채권         | 73,735,689  | 71,374,056  |
| 수취채권         | 3,009,266   | 2,712,954   |
| 파생상품자산       | 56,700      | 157,203     |
| 지급보증         | 1,311,800   | 1,356,423   |
| 약정           | 11,237,158  | 11,354,898  |
| 합 계          | 104,125,341 | 102,339,192 |

2) 보고기간 종료일 현재 대출채권 및 수취채권의 손상 여부에 따른 신용위험은 다음과 같습니다.

가. 당분기말

(단위: 백만원)

| 구분                | 원화대출금      |            |           |            | 기타대출금     | 수취채권      | 합 계        |
|-------------------|------------|------------|-----------|------------|-----------|-----------|------------|
|                   | 가계         | 기업         | 공공 및 기타   | 소계         |           |           |            |
| 연체되지도 손상되지도 않은 자산 | 22,010,521 | 44,834,292 | 1,816,336 | 68,661,149 | 4,478,034 | 3,032,868 | 76,172,051 |
| 연체되었으나 손상되지 않은 자산 | 106,641    | 181,725    | -         | 288,366    | 49,195    | -         | 337,561    |
| 손상된 자산            | 98,193     | 658,636    | 2,187     | 759,016    | 56,535    | 2         | 815,553    |
| 소 계               | 22,215,355 | 45,674,653 | 1,818,523 | 69,708,531 | 4,583,764 | 3,032,870 | 77,325,165 |
| 이연대출부대손익          | 71,605     | 49,401     | 643       | 121,649    | 9,997     | -         | 131,646    |
| 대손충당금             | (76,479)   | (521,212)  | (8,187)   | (605,878)  | (82,374)  | (14,734)  | (702,986)  |
| 현재가치할인차금          | -          | -          | -         | -          | -         | (8,870)   | (8,870)    |
| 합 계               | 22,210,481 | 45,202,842 | 1,810,979 | 69,224,302 | 4,511,387 | 3,009,266 | 76,744,955 |

나. 전기말

(단위: 백만원)

| 구분                | 원화대출금      |            |           |            | 기타대출금     | 수취채권      | 합 계        |
|-------------------|------------|------------|-----------|------------|-----------|-----------|------------|
|                   | 가계         | 기업         | 공공 및 기타   | 소계         |           |           |            |
| 연체되지도 손상되지도 않은 자산 | 20,543,936 | 44,072,328 | 1,808,705 | 66,424,969 | 4,515,888 | 2,727,211 | 73,668,068 |
| 연체되었으나 손상되지 않은 자산 | 82,454     | 113,926    | 1,677     | 198,057    | 41,548    | -         | 239,605    |
| 손상된 자산            | 89,335     | 588,737    | 902       | 678,974    | 59,320    | 3         | 738,297    |
| 소 계               | 20,715,725 | 44,774,991 | 1,811,284 | 67,302,000 | 4,616,756 | 2,727,214 | 74,645,970 |
| 이연대출부대손익          | 70,030     | 42,644     | 1,501     | 114,175    | 11,694    | -         | 125,869    |
| 대손충당금             | (73,075)   | (509,930)  | (8,222)   | (591,227)  | (79,342)  | (4,895)   | (675,464)  |
| 현재가치할인차금          | -          | -          | -         | -          | -         | (9,365)   | (9,365)    |
| 합 계               | 20,712,680 | 44,307,705 | 1,804,563 | 66,824,948 | 4,549,108 | 2,712,954 | 74,087,010 |

## 5. 영업부문 정보

### (1) 부문별 보고 현황 및 사업별 부문

부문별 정보는 연결회사의 사업별부문에 관한 정보를 나타냅니다. 사업부문의 주요 구분은 연결회사의 내부보고 현황을 기초로 하였습니다. 연결회사는 은행 두 부문, 증권, 캐피탈, 저축은행, 기타의 여섯 가지 영업 부문으로 구분하고 있습니다. 이러한 영업 부문은 제공되는 상품과 서비스의 성격, 고객별 분류 및 연결회사의 조직을 기초로 나뉘어지며, 이를 기초로 주요 부문별 정보를 공시하고 있습니다.

보고기간 종료일 현재 사업별 영업 현황은 다음과 같습니다.

(단위: 백만원)

| 구 분           | 당분기        |            |          |           |          |           |             |             |            |
|---------------|------------|------------|----------|-----------|----------|-----------|-------------|-------------|------------|
|               | 부산은행       | 경남은행       | BNK투자증권  | BNK캐피탈    | BNK저축은행  | 기타        | 합 계         | 조정사항        | 연결재무제표     |
| 순이자손익         | 911,853    | 629,812    | 9,241    | 165,988   | 26,631   | (23,260)  | 1,720,265   | (6,398)     | 1,713,867  |
| 순수수료손익        | 61,229     | 28,687     | 18,355   | 9,804     | 208      | 13,465    | 131,748     | (1,553)     | 130,195    |
| 당기손익인식금융상품순손익 | (3,060)    | 3,557      | 8,858    | -         | -        | -         | 9,355       | (68)        | 9,287      |
| 매도가능금융자산순손익   | 20,554     | 26,800     | 107      | 16        | 45       | -         | 47,522      | (7,074)     | 40,448     |
| 신용손실충당금전입액 등  | (184,756)  | (98,169)   | (5,457)  | (60,241)  | (716)    | -         | (349,339)   | 48          | (349,291)  |
| 일반관리비         | (380,553)  | (282,406)  | (28,010) | (45,030)  | (10,729) | (24,054)  | (770,782)   | 869         | (769,913)  |
| 기타영업손익        | (50,444)   | (48,238)   | 1,193    | 3,865     | (2,269)  | 8,006     | (87,887)    | (15,849)    | (103,736)  |
| 영업외손익         | (8,091)    | (401)      | 106      | (1,573)   | 478      | (2,927)   | (12,408)    | 409         | (11,999)   |
| 법인세비용차감전순이익   | 366,732    | 259,642    | 4,393    | 72,829    | 13,648   | (28,770)  | 688,474     | (29,616)    | 658,858    |
| 법인세비용         | (82,998)   | (58,311)   | (1,254)  | (17,188)  | (3,425)  | (598)     | (163,774)   | 5,431       | (158,343)  |
| 분기순이익(손실)     | 283,734    | 201,331    | 3,139    | 55,641    | 10,223   | (29,368)  | 524,700     | (24,185)    | 500,515    |
| 자산 총계         | 52,699,249 | 37,036,974 | 938,435  | 4,781,624 | 840,026  | 5,855,087 | 102,151,395 | (6,057,327) | 96,094,068 |
| 부채 총계         | 48,060,122 | 33,890,359 | 726,930  | 4,175,992 | 714,371  | 1,308,783 | 88,876,557  | (570,553)   | 88,306,004 |

(단위: 백만원)

| 구 분           | 전분기        |            |           |           |         |           |            |             |            |
|---------------|------------|------------|-----------|-----------|---------|-----------|------------|-------------|------------|
|               | 부산은행       | 경남은행       | BNK투자증권   | BNK캐피탈    | BNK저축은행 | 기타        | 합 계        | 조정사항        | 연결재무제표     |
| 순이자손익         | 860,266    | 580,903    | 5,348     | 155,942   | 23,799  | (27,047)  | 1,599,211  | (10,712)    | 1,588,499  |
| 순수수료손익        | 61,292     | 32,238     | 15,726    | 11,830    | (192)   | 13,809    | 134,703    | (1,779)     | 132,924    |
| 당기손익인식금융상품순손익 | (443)      | 698        | 5,920     | -         | -       | -         | 6,175      | (34)        | 6,141      |
| 매도가능금융자산순손익   | 31,058     | 21,720     | -         | -         | (136)   | -         | 52,642     | (5,586)     | 47,056     |
| 신용손실충당금전입액 등  | (152,157)  | (105,962)  | -         | (58,214)  | (1,243) | -         | (317,576)  | (36)        | (317,612)  |
| 일반관리비         | (391,972)  | (280,376)  | (25,547)  | (43,247)  | (9,904) | (24,006)  | (775,052)  | (2,280)     | (777,332)  |
| 기타영업손익        | (45,709)   | (8,905)    | 6,875     | (1,902)   | (2,136) | 7,349     | (44,428)   | (11,953)    | (56,381)   |
| 영업외손익         | (6,687)    | 3,588      | 134       | 264       | (13)    | (1,855)   | (4,569)    | 184         | (4,385)    |
| 법인세비용차감전순이익   | 355,648    | 243,904    | 8,456     | 64,673    | 10,175  | (31,750)  | 651,106    | (32,196)    | 618,910    |
| 법인세비용         | (79,709)   | (55,451)   | (2,341)   | (15,298)  | (2,597) | (339)     | (155,735)  | 6,331       | (149,404)  |
| 분기순이익(손실)     | 275,939    | 188,453    | 6,115     | 49,375    | 7,578   | (32,090)  | 495,370    | (25,864)    | 469,506    |
| 자산 총계         | 51,483,080 | 35,102,833 | 1,009,739 | 4,494,927 | 761,598 | 5,762,891 | 98,615,068 | (5,768,191) | 92,846,877 |
| 부채 총계         | 47,220,694 | 32,252,783 | 798,978   | 3,942,499 | 630,535 | 1,235,268 | 86,080,757 | (304,973)   | 85,775,784 |

## (2) 상품별 및 지역별 구분

연결회사의 상품은 이자상품, 비이자상품 및 기타상품 등으로 구분할 수 있으며, 이러한 상품의 구분은 상기 영업부문별 구성내용 등에 고려되어 반영되었으므로 별도로 상품별 외부고객으로부터의 수익은 공시하지 않습니다. 또한, 연결회사는 대부분의 사업을 대한민국 내에서만 영위하고 있으므로 지역별 부문 수익에 대한 공시 사항은 없습니다.

## 6. 공정가치

당분기 중 연결회사의 금융자산과 금융부채의 공정가치에 영향을 미치는 사업환경 및 경제적인 환경의 유의적인 변동은 없습니다.

### (1) 금융상품 종류별 공정가치

금융상품의 종류별 장부금액 및 공정가치는 다음과 같습니다.

(단위: 백만원)

| 구 분         | 당분기말       |            | 전기말        |            |
|-------------|------------|------------|------------|------------|
|             | 장부금액       | 공정가치       | 장부금액       | 공정가치       |
| <b>금융자산</b> |            |            |            |            |
| 현금및예치금      | 3,417,824  | 3,417,824  | 3,414,051  | 3,414,051  |
| 당기손익인식금융자산  | 1,427,756  | 1,427,756  | 1,668,567  | 1,668,567  |
| 매도가능금융자산    | 5,900,260  | 5,900,260  | 6,139,928  | 6,139,928  |
| 만기보유금융자산    | 6,586,234  | 6,600,554  | 6,201,445  | 6,263,809  |
| 대출채권및수취채권   | 76,744,955 | 77,211,887 | 74,087,010 | 74,535,610 |
| 파생상품자산      | 56,700     | 56,700     | 157,203    | 157,203    |
| 금융자산 소계     | 94,133,729 | 94,614,981 | 91,668,204 | 92,179,168 |
| <b>금융부채</b> |            |            |            |            |
| 예수부채        | 70,131,867 | 70,122,948 | 67,604,391 | 67,616,876 |
| 차입부채        | 5,629,608  | 5,611,102  | 6,332,708  | 6,358,530  |
| 사채          | 8,552,586  | 8,588,434  | 8,781,598  | 8,885,854  |
| 파생상품부채      | 74,524     | 74,524     | 156,714    | 156,714    |
| 기타금융부채(*)   | 3,600,473  | 3,600,473  | 3,176,850  | 3,176,850  |
| 금융부채 소계     | 87,989,058 | 87,997,481 | 86,052,261 | 86,194,824 |

(\*) 기타금융부채는 미지급금, 미지급비용으로 구성되어 있습니다.

(2) 금융상품별 공정가치 측정방법 및 가정

금융상품별 공정가치의 평가 방법 및 가정은 다음과 같습니다.

| 구 분       | 공정가치 결정방법   |
|-----------|---|
| 현금및예치금    | <p>현금은 장부금액을 공정가치로 가정하고 있습니다. 요구불예치금과 결제성예치금은 만기가 정해져 있지 아니하고 즉시 현금화할 수 있는 예치금으로서, 장부금액이 공정가치의 근사치이므로 장부금액을 공정가치로 간주하고 있습니다. 일반예치금의 경우는 DCF모형(Discounted Cash Flow Model)을 사용하여 공정가치를 산출하고 있습니다. 다만, 결산일 기준 계약만기 및 금리 재설정주기가 3개월 이내인 상품의 경우 장부금액을 공정가치로 가정하고 있습니다.</p>  |
| 유가증권      | <p>상장주식 등 활성시장에서 거래되는 유가증권의 경우 공시되는 가격을 사용하고 있으며, 공시가격이 없는 경우 외부전문평가기관에 의해 산출된 공정가치를 사용하고 있습니다. 외부전문평가기관은 DCF모형(Discounted Cash Flow Model),IMV모형(Imputed Market Value Model), FCFE(Free Cash Flow to Equity Model),배당할인모형, 위험조정할인율법, 순자산가치법중 평가대상의 특성을 고려하여 적합하다고 판단된 1개 이상의 평가방법을 사용하여 공정가치를 산정하고 있습니다.</p>   |
| 파생상품      | <p>장내파생상품의 경우 활성시장에서 거래될 경우 공시되는 가격을 사용하며, 장외파생상품의 경우 평가기법을 사용하여 측정된 공정가치를 사용하고 있습니다. 시장에서 관측 가능한 투입 변수에 기초한 옵션, 이자율스왑, 통화스왑 등과 같은 보편적인 장외파생상품의 공정가치 결정에는 시장참여자가 일반적으로 사용하는 평가기법을 이용한 자체 평가모형을 사용하고 있습니다. 그러나 모델에 투입되는 일부 혹은 모든 변수들이 시장에서 관측 불가능하여 어떠한 가정에 기초한 평가기법에 의해 공정가치를 측정해야 하는 일부 복잡한 금융상품의 경우 일반적인 가치평가모형으로부터 발전된 자체 평가모형을 사용하거나 독립적인 외부전문평가기관의 평가결과를 사용하고 있습니다. 장외파생상품의 경우 상품의 특성에 따라 Closed Form Solution이 존재하는 상품은 해당 평가모형을 이용하며, 그 외 Closed Form Solution이 존재하지 않는 복잡한 파생상품은 유한차분법(FDM:Finite Difference Method), Monte Carlo Simulation 등의 방법을 이용하여 공정가치를 산정하고 있습니다.</p> |
| 대출채권및수취채권 | <p>대출채권및수취채권의 경우 DCF모형을 사용하여 공정가치를 산출하고 있습니다. DCF적용시 계약조건에 따라 산출한 계약현금흐름에 중도상환위험을 반영한 조기상환율을 적용하여 기대현금흐름을 적용한 후 각 구간에 대응하는 적절한 할인율로 할인하여 공정가치를 산출하고 있습니다. 대출채권및수취채권 중 결산일 기준 잔존 만기가 3개월 이하이거나, 변동금리상품 중 금리변경주기가 3개월 이하인 상품은 장부금액을 공정가치로 간주하고 있습니다.</p>  |
| 예수부채      | <p>요구불예금의 경우 만기가 정해져 있지 아니하고 즉시 지급하는 예수부채로서, 장부금액이 공정가치의 근사치이므로 장부금액을 공정가치로 간주하고 있습니다. 기한부예금의 공정가치의 경우 DCF모형을 사용하여 공정가치를 산출하고 있습니다. DCF 적용시 계약조건에 따라 산출한 계약현금흐름에 중도상환위험을 반영한 조기상환율을 적용하여 기대현금흐름을 적용한 후 각 구간에 대응하는 적절한 할인율로 할인하여 공정가치를 산출하고 있습니다. 다만, 결산일 기준 잔존만기가 3개월 이하이거나 변동금리상품 중 금리변경주기가 3개월 이하인 상품은 장부금액을 공정가치로 간주하고 있습니다.</p>   |

|        |  |
|--------|--|
| 차입부채   | DCF 모형을 이용하여 미래 계약현금흐름을 각 구간에 대응하는 적절한 할인율로 할인하여 공정가치를 산출하고 있습니다. 다만, 결산일 기준 잔존 만기가 3개월 이하이거나, 변동금리상품 중 금리변경주기가 3개월 이하인 상품은 장부금액을 공정가치로 간주하고 있습니다. |
| 사채     | 활성시장에서 공시되는 시장가격에 근거하여 외부전문평가기관이 제공한 평가금액을 이용하여 공정가치를 산출하고 있습니다.   |
| 기타금융부채 | 결산일 기준 잔존 만기가 3개월 이하인 금융부채로서 장부금액을 공정가치로 간주하고 있습니다.  |

(3) 공정가치로 후속측정되는 금융상품의 공정가치 서열체계

1) 보고기간 종료일 현재 공정가치로 후속측정되는 금융상품의 공정가치 서열체계는 다음과 같습니다.

(단위: 백만원)

| 구 분          | 당분기말      |           |         |           |
|--------------|-----------|-----------|---------|-----------|
|              | 수준1       | 수준2       | 수준3     | 합 계       |
| 금융자산:        |           |           |         |           |
| 당기손익인식금융자산 : |           |           |         |           |
| 단기매매금융자산     | 99,216    | 1,246,092 | -       | 1,345,308 |
| 당기손익인식지정금융자산 | -         | -         | 82,448  | 82,448    |
| 매도가능금융자산     | 1,264,080 | 3,808,072 | 806,904 | 5,879,056 |
| 파생상품자산       | -         | 56,327    | 373     | 56,700    |
| 금융자산 소계      | 1,363,296 | 5,110,491 | 889,725 | 7,363,512 |
| 금융부채:        |           |           |         |           |
| 파생상품부채       | -         | 68,141    | 6,383   | 74,524    |

(단위: 백만원)

| 구 분          | 전기말       |           |         |           |
|--------------|-----------|-----------|---------|-----------|
|              | 수준1       | 수준2       | 수준3     | 합 계       |
| 금융자산:        |           |           |         |           |
| 당기손익인식금융자산 : |           |           |         |           |
| 단기매매금융자산     | 496,120   | 1,169,726 | -       | 1,665,846 |
| 당기손익인식지정금융자산 | -         | -         | 2,721   | 2,721     |
| 매도가능금융자산     | 1,052,772 | 4,277,699 | 789,065 | 6,119,536 |
| 파생상품자산       | 184       | 156,558   | 461     | 157,203   |
| 금융자산 소계      | 1,549,076 | 5,603,983 | 792,247 | 7,945,306 |
| 금융부채:        |           |           |         |           |
| 파생상품부채       | 106       | 156,608   | -       | 156,714   |

2) 보고기간 종료일 현재 공정가치로 후속 측정되는 자산, 부채 중 공정가치 서열체계 수준 2로 분류된 항목의 가치평가기법과 투입변수는 다음과 같습니다.

(단위: 백만원)

| 구 분         | 당분기말      |        |        |
|-------------|-----------|--------|--------|
|             | 공정가치      | 가치평가기법 | 투입변수   |
| 금융자산:       |           |        |        |
| 당기손익인식금융자산: |           |        |        |
| 채무증권        | 1,212,886 | DCF 모형 | 할인율    |
| 수익증권        | 33,206    | 순자산가치법 | 편입자산가액 |
| 매도가능금융자산:   |           |        |        |
| 채무증권        | 3,422,084 | DCF 모형 | 할인율    |
| 수익증권        | 385,988   | 순자산가치법 | 편입자산가액 |
| 파생상품자산      | 56,327    | DCF 모형 | 할인율    |
| 금융부채:       |           |        |        |
| 파생상품부채      | 68,141    | DCF 모형 | 할인율    |

(단위: 백만원)

| 구 분         | 전기말       |        |        |
|-------------|-----------|--------|--------|
|             | 공정가치      | 가치평가기법 | 투입변수   |
| 금융자산:       |           |        |        |
| 당기손익인식금융자산: |           |        |        |
| 채무증권        | 1,143,163 | DCF 모형 | 할인율    |
| 수익증권        | 26,563    | 순자산가치법 | 편입자산가액 |
| 매도가능금융자산:   |           |        |        |
| 채무증권        | 3,981,922 | DCF 모형 | 할인율    |
| 수익증권        | 295,777   | 순자산가치법 | 편입자산가액 |
| 파생상품자산      | 156,558   | DCF 모형 | 할인율    |
| 금융부채:       |           |        |        |
| 파생상품부채      | 156,608   | DCF 모형 | 할인율    |

3) 보고기간 종료일 현재 공정가치로 측정되는 자산, 부채 중 공정가치 서열체계 수준3으로 분류된 항목의 가치평가기법, 투입변수, 유의적이지만 관측가능하지 않은 투입변수에 대한 범위 등은 다음과 같습니다.

(단위: 백만원)

| 구 분          | 공정가치    |         | 가치평가기법 | 유의적이지만 관측가능하지 않은 투입변수 및 범위 | 관측 가능하지 않은 투입변수와 공정가치측정치 간의 연관성 |
|--------------|---------|---------|--------|----------------------------|---------------------------------|
|              | 당분기말    | 전기말     |        |                            |                                 |
| 금융자산:        |         |         |        |                            |                                 |
| 당기손익인식지정금융자산 | 82,448  | 2,721   | 순자산가치법 | - 해당사항 없음                  | 편입자산가액 증가(감소)시 공정가치 증가(감소)      |
| 매도가능금융자산:    | 806,904 | 789,065 |        |                            |                                 |



|         |         |         |                    |   |  |
|---------|---------|---------|--------------------|---|--|
| 지분증권    | 438,827 | 454,591 | FCFE모형 및<br>배당할인모형 | - 할인율: 2.35% ~ 21.65%<br>- 성장률: 0%<br>- 청산가치: 0.00% | 할인율감소(증가), 성장률 증가(감소) 또는 청산가<br>치 증가(감소) 시 공정가치 증가(감소) |
| 수익증권    | 368,077 | 334,474 | 순자산가치법             | - 해당사항 없음   | 편입자산가액 증가(감소)시 공정가치 증가(감소)                             |
| 파생상품자산: | 373     | 461     | 이항모형               | - 변동성 : 27.87%<br>- 할인율: 1.27% ~ 1.56%              | 변동성 증가(감소) 또는 할인율 감소(증가)시 공정<br>가치 증가(감소)              |
| 금융부채:   |         |         |                    |   |  |
| 파생상품부채: | 6,383   | -       | 이항모형               | - 변동성: 27.87%<br>- 할인율: 1.27% ~ 1.56%               | 변동성 증가(감소) 또는 할인율 감소(증가)시 공정<br>가치 증가(감소)              |

4) 보고기간 종료일 현재 공정가치수준3 공정가치 측정과 관련된 투입변수 중 유의적이지만 관측가능하지 않은 투입변수의 변동이 당기손익 및 기타포괄손익에 미치는 영향은 다음과 같습니다.

(단위: 백만원)

| 구 분          | 당분기말      |         |             |         |
|--------------|-----------|---------|-------------|---------|
|              | 당기손익으로 인식 |         | 기타포괄손익으로 인식 |         |
|              | 유리한 변동    | 불리한 변동  | 유리한 변동      | 불리한 변동  |
| 금융자산:        |           |         |             |         |
| 매도가능금융자산(*1) | -         | (38)    | 16,875      | (7,058) |
| 파생상품자산(*2)   | 11,525    | (9,958) | -           | -       |
| 합 계          | 11,525    | (9,996) | 16,875      | (7,058) |

(단위: 백만원)

| 구 분          | 전기말       |        |             |         |
|--------------|-----------|--------|-------------|---------|
|              | 당기손익으로 인식 |        | 기타포괄손익으로 인식 |         |
|              | 유리한 변동    | 불리한 변동 | 유리한 변동      | 불리한 변동  |
| 금융자산:        |           |        |             |         |
| 매도가능금융자산(*1) | -         | (1)    | 15,345      | (8,082) |
| 파생상품자산(*2)   | 512       | (320)  | -           | -       |
| 합 계          | 512       | (321)  | 15,345      | (8,082) |

(\*1) 주식은 주요 관측 불가능한 투입변수인 성장률(0~1%)과 할인율 또는 청산가치(-1~1%)와 할인율을 증가 또는 감소시킴으로써 공정가치 변동을 산출하고 있습니다.

(\*2) 주식관련 파생상품은 관련된 주요 관측 불가능한 투입변수인 주가와 주가의 변동성을 10%만큼 증가 또는 감소시킴으로써 공정가치 변동을 산출하고 있습니다.

5) 공정가치로 후속측정되는 금융상품 중 공정가치 서열체계에 수준3으로 분류된 항목의 당분기 및 전기의 변동내역은 다음과 같습니다.

(단위: 백만원)

| 구 분          | 당분기              |          |        |        |
|--------------|------------------|----------|--------|--------|
|              | 당기손익인식지정<br>금융자산 | 매도가능금융자산 | 파생상품자산 | 파생상품부채 |
| 기초금액         | 2,721            | 789,065  | 461    | -      |
| 총손익:         |                  |          |        |        |
| 당기손익인식액(*)   | 20               | 13,553   | (88)   | 5,043  |
| 기타포괄손익인식액    | -                | (27)     | -      | -      |
| 매입금액         | -                | 57,677   | -      | -      |
| 매도금액         | -                | (56,836) | -      | -      |
| 기타변동액        |                  |          |        |        |
| 수준3으로 변경된 금액 | -                | 3,472    | -      | 1,340  |
| 대체금액         | 79,707           | -        | -      | -      |
| 당분기말 금액      | 82,448           | 806,904  | 373    | 6,383  |

(단위: 백만원)

| 구 분        | 전기               |          |         |
|------------|------------------|----------|---------|
|            | 당기손익인식지정<br>금융자산 | 매도가능금융자산 | 파생상품자산  |
| 기초금액       | 9,956            | 727,372  | 23      |
| 총손익:       |                  |          |         |
| 당기손익인식액(*) | (153)            | (3,683)  | (1,166) |
| 기타포괄손익인식액  | -                | 20,440   | -       |
| 매입금액       | 2,721            | 80,257   | 1,604   |
| 매도금액       | (9,803)          | (35,321) | -       |
| 전기말 금액     | 2,721            | 789,065  | 461     |

(\*) 당분기의 공정가치 서열체계 수준3 변동내역 중 당기손익으로 인식된 금액과 보고기간말 현재 보유하고 있는 자산, 부채의 미실현 손익 변동액으로서 당기손익에 포함된 금액은 포괄손익계산서상 다음과 같은 개별 항목으로 표시되고 있습니다.

(단위: 백만원)

| 구 분            | 매도가능금융자산<br>관련손익 |      | 파생상품<br>관련손익 | 합 계     |
|----------------|------------------|------|--------------|---------|
|                | 매매손익             | 손상차손 | 평가손익         |         |
| 당기손익 인식금<br>액  | 13,556           | -    | -            | 13,556  |
| 미실현손익 변동<br>금액 | -                | (3)  | (5,131)      | (5,134) |
| 합계             | 13,556           | (3)  | (5,131)      | 8,422   |

6) 보고기간 종료일 현재 활성거래시장에서 공시되는 시장가격이 없고 공정가치를 신뢰성 있게 측정할 수 없어 원가법으로 회계처리하고 있는 금융상품은 다음과 같습니다.

(단위: 백만원)

| 구 분      | 내 역      | 당분기말   | 전기말    |
|----------|----------|--------|--------|
| 금융자산:    |          |        |        |
| 매도가능금융자산 | 비상장 지분증권 | 21,204 | 20,392 |

(4) 공정가치로 후속측정되지 않는 금융상품의 공정가치 서열체계

1) 보고기간 종료일 현재 공정가치로 후속 측정되지 않는 금융상품의 공정가치 서열체계는 다음과 같습니다.

(단위: 백만원)

| 구 분       | 당분기말    |            |            |            |
|-----------|---------|------------|------------|------------|
|           | 수준1     | 수준2        | 수준3        | 합 계        |
| 금융자산:     |         |            |            |            |
| 대출채권및수취채권 | -       | -          | 77,211,887 | 77,211,887 |
| 만기보유증권    | 47,719  | 6,552,835  | -          | 6,600,554  |
| 소 계       | 47,719  | 6,552,835  | 77,211,887 | 83,812,441 |
| 금융부채:     |         |            |            |            |
| 예수부채      | -       | 29,626,663 | 40,496,285 | 70,122,948 |
| 차입부채      | 528,490 | 4,969,835  | 112,777    | 5,611,102  |
| 사채        | -       | 8,588,434  | -          | 8,588,434  |
| 기타금융부채    | -       | -          | 3,600,473  | 3,600,473  |
| 소 계       | 528,490 | 43,184,932 | 44,209,535 | 87,922,957 |

(단위: 백만원)

| 구 분       | 전기말     |            |            |            |
|-----------|---------|------------|------------|------------|
|           | 수준1     | 수준2        | 수준3        | 합 계        |
| 금융자산:     |         |            |            |            |
| 대출채권및수취채권 | -       | -          | 74,535,610 | 74,535,610 |
| 만기보유증권    | 51,771  | 6,212,038  | -          | 6,263,809  |
| 소 계       | 51,771  | 6,212,038  | 74,535,610 | 80,799,419 |
| 금융부채:     |         |            |            |            |
| 예수부채      | -       | 28,185,343 | 39,431,533 | 67,616,876 |
| 차입부채      | 219,182 | 6,030,375  | 108,973    | 6,358,530  |
| 사채        | -       | 8,885,854  | -          | 8,885,854  |
| 기타금융부채    | -       | -          | 3,176,850  | 3,176,850  |

|     |         |            |            |            |
|-----|---------|------------|------------|------------|
| 소 계 | 219,182 | 43,101,572 | 42,717,356 | 86,038,110 |
|-----|---------|------------|------------|------------|

2) 보고기간 종료일 현재 공정가치로 후속측정되지 않는 자산, 부채 중 공정가치 서열체계 수준2로 분류된 항목의 가치평가기법과 투입변수는 다음과 같습니다.

(단위: 백만원)

| 구 분       | 당분기말       |        |      |
|-----------|------------|--------|------|
|           | 공정가치       | 가치평가기법 | 투입변수 |
| 금융자산:     |            |        |      |
| 만기보유금융자산: |            |        |      |
| 채무증권      | 6,552,835  | DCF 모형 | 할인율  |
| 금융부채:     |            |        |      |
| 예수부채      | 29,626,663 | DCF 모형 | 할인율  |
| 차입부채      | 4,969,835  | DCF 모형 | 할인율  |
| 사채        | 8,588,434  | DCF 모형 | 할인율  |

(단위: 백만원)

| 구 분      | 전기말        |        |      |
|----------|------------|--------|------|
|          | 공정가치       | 가치평가기법 | 투입변수 |
| 금융자산:    |            |        |      |
| 만기보유금융자산 |            |        |      |
| 채무증권     | 6,212,038  | DCF 모형 | 할인율  |
| 금융부채:    |            |        |      |
| 예수부채     | 28,185,343 | DCF 모형 | 할인율  |
| 차입부채     | 6,030,375  | DCF 모형 | 할인율  |
| 사채       | 8,885,854  | DCF 모형 | 할인율  |

3) 보고기간 종료일 현재 공정가치로 후속 측정되지 않는 자산, 부채중 공정가치 서열체계에 수준3으로 분류된 항목의 가치평가기법, 유의적인 관측가능하지 않은 투입변수는 다음과 같습니다.

(단위: 백만원)

| 구 분       | 공정가치       |            | 가치평가기법   | 투입변수  |
|-----------|------------|------------|----------|-------|
|           | 당분기말       | 전기말        |          |       |
| 금융자산:     |            |            |          |       |
| 대출채권및수취채권 | 77,211,887 | 74,535,610 | DCF 모형 등 | 할인율 등 |
| 금융부채:     |            |            |          |       |
| 예수부채      | 40,496,285 | 39,431,533 | DCF 모형   | 할인율   |
| 차입부채      | 112,777    | 108,973    | DCF 모형   | 할인율   |
| 기타금융부채    | 3,600,473  | 3,176,850  | DCF 모형 등 | 할인율 등 |



(5) 거래일평가손익

최초 인식시점에 금융상품의 공정가치가 시장에서 관측불가능한 요소를 토대로 하는평가기법을 통해 측정되는 경우, 동 평가기법에 의해 산출된 공정가치와 거래가격이 다르다면 금융상품은 평가기법에 의해 산출된 공정가치로 인식합니다. 이 때 평가기법에 의해 산출된 공정가치와 거래가격의 차이는 즉시 손익으로 인식하지 않고 이연하여 인식하며, 인식 방법은 다음과 같습니다.

- ① 금융상품의 거래기간 동안 정액법으로 상각
- ② 평가기법의 요소가 시장에서 관측가능해지는 경우 이연되고 있는 잔액을 즉시 손익으로 모두 인식

당분기 및 전기 중 이와 관련하여 이연되고 있는 총 차이금액 및 그 변동내역은 다음과 같습니다.

(단위: 백만원)

| 구 분                     | 당분기 |         |      |      |     |
|-------------------------|-----|---------|------|------|-----|
|                         | 기초  | 신규 이연금액 | 상각금액 | 실현금액 | 분기말 |
| 매입주식옵션 관련<br>이연파생상품평가손익 | 12  | -       | -    | -    | 12  |

(단위: 백만원)

| 구 분                     | 전기 |         |      |      |    |
|-------------------------|----|---------|------|------|----|
|                         | 기초 | 신규 이연금액 | 상각금액 | 실현금액 | 기말 |
| 매입주식옵션 관련<br>이연파생상품평가손익 | 14 | -       | (2)  | -    | 12 |

연결회사는 매입주식옵션자산 및 매도주식옵션부채 공정가액 평가시 시장에서 관측되는 내재변동성을 이용하지 아니하고, 역사적 변동성을 이용하고 있습니다. 이에 따라 취득일에 자체 평가한 공정가치와 거래가격과의 차이(Day 1 profit)를 당기 손익으로 인식하지 아니하고 이연하여 인식하였습니다.

(6) 금융자산의 양도

연결회사는 환매조건부채권 매도 및 유가증권 대여약정을 보유하고 있으며, 이러한 거래는 금융자산을 양도하였으나 제거조건을 충족하지 못하여 양도자산 전체를 재무상태표상 계속하여 인식하고 있습니다. 환매조건부채권 매도의 경우 확정가격으로 재매입할 것을 조건으로 매각하며, 대여유가증권의 경우 대여기간 만료시 해당 유가증권을 반환받게 되어 소유에 따른 위험과 보상의 대부분을 보유하고 있습니다.

보고기간 종료일 현재 양도된 자산의 장부금액과 이와 관련한 부채금액은 다음과 같습니다.

(단위: 백만원)

| 거래의 성격    | 당분기말        |             | 전기말         |             |
|-----------|-------------|-------------|-------------|-------------|
|           | 양도된자산의 장부금액 | 관련부채의 장부금액  | 양도된자산의 장부금액 | 관련부채의 장부금액  |
| 환매조건부채권매도 | 1,276,513   | (1,106,703) | 1,412,468   | (1,006,321) |
| 대여유가증권    | 228,602     | -           | 317,558     | -           |
| 합 계       | 1,505,115   | (1,106,703) | 1,730,026   | (1,006,321) |



## 7. 현금 및 예치금

보고기간 종료일 현재 사용이 제한된 현금 및 예치금의 내용은 다음과 같습니다.

(단위: 백만원)

| 구 분       | 금융기관         | 금 액       |           | 사용제한 사유         |
|-----------|--------------|-----------|-----------|-----------------|
|           |              | 당분기말      | 전기말       |                 |
| 현금및현금성자산: |              |           |           |                 |
| 원화기타예치금   | 증권금융 및 예탁결제원 | 8,000     | 8,000     | 저축은행중앙회 금융업무 담보 |
| 예치금:      |              |           |           |                 |
| 원화예치금     | 한국은행         | 1,427,063 | 2,243,282 | 한국은행법           |
|           | 한국거래소 등      | 59,720    | 22,836    | 투자자예탁금 등        |
|           | 상호저축은행중앙회 등  | 91,742    | 95,790    | 지급준비예치금 등       |
| 외화예치금     | 한국은행         | 69,772    | 68,912    | 지급준비예치금         |
|           | 중국인민은행 등     | 1,187     | 14,747    | 해외자회사 지준예치금 등   |
| 소 계       |              | 1,649,484 | 2,445,567 |                 |
| 합 계       |              | 1,657,484 | 2,453,567 |                 |

## 8. 당기손익인식금융자산

보고기간 종료일 현재 당기손익금융자산의 내용은 다음과 같습니다.

(단위: 백만원)

| 구 분            | 당분기말      | 전기말       |
|----------------|-----------|-----------|
| 단기매매금융자산:      |           |           |
| 지분증권           | 23,119    | 13,701    |
| 국공채            | 120,992   | 514,662   |
| 금융채            | 283,414   | 272,231   |
| 기업이 발행한 원화채무증권 | 670,051   | 543,021   |
| 수익증권           | 33,299    | 26,563    |
| 기타             | 214,433   | 295,668   |
| 소 계            | 1,345,308 | 1,665,846 |
| 당기손익인식지정금융자산:  |           |           |
| 채무증권           | 82,448    | 2,721     |
| 합 계            | 1,427,756 | 1,668,567 |

## 9. 매도가능금융자산

보고기간 종료일 현재 매도가능금융자산의 내용은 다음과 같습니다.

(단위: 백만원)

| 구 분       |              | 당분기말      | 전기말       |
|-----------|--------------|-----------|-----------|
| 지분증권      | 시장성 있는 지분증권  | 1,640     | 3,305     |
|           | 시장성 없는 지분증권  | 393,096   | 407,706   |
|           | 출자금          | 54,409    | 55,293    |
|           | 소 계          | 449,145   | 466,304   |
| 채무증권      | 국공채          | 1,219,279 | 947,293   |
|           | 금융채          | 823,172   | 936,615   |
|           | 기업이 발행한 채무증권 | 2,422,859 | 2,875,300 |
|           | 대여유가증권       | 228,602   | 278,300   |
|           | 소 계          | 4,693,912 | 5,037,508 |
| 수익증권 및 기타 | 수익증권         | 605,526   | 511,169   |
|           | 기타           | 151,677   | 124,947   |
|           | 소 계          | 757,203   | 636,116   |
| 합 계       |              | 5,900,260 | 6,139,928 |

## 10. 만기보유금융자산

보고기간 종료일 현재 만기보유금융자산의 내용은 다음과 같습니다.

(단위: 백만원)

| 구 분  |              | 당분기말      | 전기말       |
|------|--------------|-----------|-----------|
| 채무증권 | 국공채          | 3,083,529 | 2,892,932 |
|      | 금융채          | 343,364   | 418,302   |
|      | 기업이 발행한 채무증권 | 3,159,341 | 2,850,953 |
|      | 대여유가증권       | -         | 39,258    |
| 합 계  |              | 6,586,234 | 6,201,445 |

## 11. 담보제공자산

보고기간 종료일 현재 담보제공자산 내역은 다음과 같습니다.

(단위: 백만원)

| 담보제공처       | 담보제공처   | 액면가액      |           | 사유              |
|-------------|---------|-----------|-----------|-----------------|
|             |         | 당분기말      | 전기말       |                 |
| 당기손익인식금융자산  | 한국예탁결제원 | 487,067   | 438,144   | 환매조건부채권매도관련     |
|             | 한국증권금융  | 8,746     | 219,182   | 대차거래관련          |
|             | 한국거래소   | 2,004     | 10,026    | 선물 증거금 등        |
|             | 선물회사 등  | 10,018    | -         | 선물증거금 외         |
| 매도가능금융자산    | 한국은행    | 556,806   | 488,707   | 차입담보 및 차액결제 관련  |
|             | 한국예탁결제원 | 30,973    | 1,074     | 손해배상공동기금 관련 등   |
|             |         | 150,339   | 101,299   | 환매조건부채권매도관련     |
|             | BOA 등   | 2,032     | 23,894    | CSA담보           |
|             | 노무라금융투자 | 58,115    | 36,906    | 환매조건부채권매도관련     |
| 미쓰이스미토모은행 등 | 45,803  | 74,608    | 외화차입      |                 |
| 만기보유금융자산    | 한국거래소   | 1,544     | 1,456     | CCP거래, 기관결제관련 등 |
|             | 한국은행    | 1,220,282 | 1,394,104 | 차입담보 및 차액결제 관련  |
|             | 한국예탁결제원 | 580,992   | 782,412   | 환매조건부채권매도관련     |
|             |         | -         | 1,000     | 유가증권 차입         |
|             | 노무라금융투자 | 69,293    | 49,060    | 선물대용 등          |
|             |         | -         | 53,707    | 환매조건부채권매도관련     |
| 선물회사 등      | 27,540  | 3,199     | 선물 증거금 등  |                 |
| 합 계         |         | 3,251,554 | 3,678,778 |                 |

## 12. 대출채권 및 수취채권

보고기간 종료일 현재 대출채권 및 수취채권의 내역은 다음과 같습니다.

(단위: 백만원)

| 구 분        | 당분기말       | 전기말        |
|------------|------------|------------|
| 대출채권:      |            |            |
| 원화대출금:     |            |            |
| 기업자금대출금    | 45,674,653 | 44,776,446 |
| 가계자금대출     | 22,215,355 | 20,715,725 |
| 공공및기타자금대출금 | 1,582,735  | 1,559,786  |
| 은행간대여금     | 235,788    | 250,043    |
| 원화대출금 소계   | 69,708,531 | 67,302,000 |
| 외화대출금      | 1,221,421  | 1,407,758  |
| 콜론         | 365,938    | 214,766    |
| 매입어음       | 17,460     | 21,870     |
| 매입외환       | 291,861    | 328,401    |
| 지급보증대지급금   | 12,318     | 6,653      |
| 신용카드채권     | 926,759    | 867,751    |
| 환매조건부채권매수  | 500,000    | 412,900    |
| 사모사채       | 32,233     | 37,881     |
| 금융리스채권     | 426,326    | 428,643    |
| 할부금융채권     | 789,448    | 890,133    |
| 대출채권 소계    | 74,292,295 | 71,918,756 |
| 대손충당금(*)   | (688,252)  | (670,569)  |
| 이연대출부대수익   | (23,973)   | (33,191)   |
| 이연대출부대비용   | 155,619    | 159,060    |
| 대출채권 합계    | 73,735,689 | 71,374,056 |
| 수취채권:      |            |            |
| 가지급금       | 2,382      | 2,123      |
| 미수금        | 2,060,968  | 1,659,406  |
| 미회수내국환채권   | 233,115    | 325,853    |
| 보증금        | 335,824    | 332,629    |
| 미수수익       | 396,611    | 403,444    |
| 공탁금        | 1,706      | 1,322      |
| 미결제외환      | 713        | 1,915      |
| 기타         | 1,551      | 522        |
| 수취채권 소계    | 3,032,870  | 2,727,214  |
| 대손충당금      | (14,734)   | (4,895)    |

|                 |            |            |
|-----------------|------------|------------|
| 현재가치할인차금(임차보증금) | (8,870)    | (9,365)    |
| 수취채권 합계         | 3,009,266  | 2,712,954  |
| 대출채권 및 수취채권 합계  | 76,744,955 | 74,087,010 |

(\*) 당분기말 및 전기말 현재 현재가치할인차금이 각각 4,303백만원과 6,103백만원 포함되어 있습니다.

### 13. 대손충당금

당분기 및 전기 중 대출채권 및 수취채권에 대한 대손충당금 변동내역은 다음과 같습니다.

(단위: 백만원)

| 구 분              | 당분기       |         |          |          |           |
|------------------|-----------|---------|----------|----------|-----------|
|                  | 원화대출금     | 외화대출금   | 신용카드채권   | 기타       | 합 계       |
| 기초               | 591,277   | 17,912  | 32,911   | 33,364   | 675,464   |
| 미회수로 인한 상각       | (283,647) | (2,283) | (27,955) | (19,871) | (333,756) |
| 매각으로 인한 총당금감소    | (36,771)  | (51)    | (226)    | (215)    | (37,263)  |
| 상각채권회수에 따른 총당금증가 | 41,391    | 177     | 5,590    | 13,699   | 60,857    |
| 외화환산차이           | -         | (218)   | -        | (18)     | (236)     |
| 기타               | (14,775)  | (600)   | 341      | (391)    | (15,425)  |
| 소 계              | 297,475   | 14,937  | 10,661   | 26,568   | 349,641   |
| 기중 대손충당금 전입      | 313,207   | (4,263) | 24,646   | 19,755   | 353,345   |
| 분기말              | 610,682   | 10,674  | 35,307   | 46,323   | 702,986   |

(단위: 백만원)

| 구 분              | 전기        |          |          |          |           |
|------------------|-----------|----------|----------|----------|-----------|
|                  | 원화대출금     | 외화대출금    | 신용카드채권   | 기타       | 합 계       |
| 기초               | 617,571   | 29,647   | 24,265   | 42,077   | 713,560   |
| 미회수로 인한 상각       | (319,373) | (58,217) | (27,120) | (71,859) | (476,569) |
| 매각으로 인한 총당금감소    | (70,512)  | (226)    | (228)    | (5,944)  | (76,910)  |
| 상각채권회수에 따른 총당금증가 | 85,834    | 1,783    | 7,343    | 8,272    | 103,232   |
| 외화환산차이           | -         | 194      | -        | -        | 194       |
| 기타               | (10,530)  | (1,020)  | (1)      | 4,922    | (6,629)   |
| 소 계              | 302,990   | (27,839) | 4,259    | (22,532) | 256,878   |
| 기중 대손충당금 전입      | 288,287   | 45,751   | 28,652   | 55,896   | 418,586   |
| 기말               | 591,277   | 17,912   | 32,911   | 33,364   | 675,464   |

### 14. 파생상품 및 위험회피회계

(1) 보고기간 종료일 현재 매매목적 파생상품의 평가내역은 다음과 같습니다.

(단위: 백만원)

| 구 분        | 당분기말   |        |        |        |
|------------|--------|--------|--------|--------|
|            | 평가이익   | 평가손실   | 자산     | 부채     |
| 통화관련:      |        |        |        |        |
| 통화선도       | 42,340 | 43,734 | 42,030 | 33,543 |
| 통화스왑       | 2,294  | 2,243  | 11,973 | 11,939 |
| 통화옵션       | 1,495  | 944    | 2,221  | 2,255  |
| 소 계        | 46,129 | 46,921 | 56,224 | 47,737 |
| 이자율관련:     |        |        |        |        |
| 이자율스왑      | -      | 578    | 102    | 235    |
| 주식관련:      |        |        |        |        |
| 매입주식옵션     | -      | 67     | 361    | -      |
| 매도주식옵션     | -      | 20     | -      | -      |
| 이연파생상품평가손익 | -      | -      | 13     | -      |
| 소 계        | -      | 87     | 374    | -      |
| 합 계        | 46,129 | 47,586 | 56,700 | 47,972 |

(단위: 백만원)

| 구 분        | 전기말     |         |         |         |
|------------|---------|---------|---------|---------|
|            | 평가이익    | 평가손실    | 자산      | 부채      |
| 통화관련:      |         |         |         |         |
| 통화선도       | 139,517 | 108,277 | 124,271 | 97,418  |
| 통화스왑       | 2,065   | 1,990   | 23,869  | 23,615  |
| 통화옵션       | 3,212   | 2,472   | 7,857   | 7,901   |
| 소 계        | 144,794 | 112,739 | 155,997 | 128,934 |
| 이자율관련:     |         |         |         |         |
| 이자율스왑      | 308     | -       | 448     | -       |
| 주식관련:      |         |         |         |         |
| 매입주식옵션     | 53      | 1,280   | 632     | 106     |
| 매도주식옵션     | 62      | -       | -       | -       |
| 이연파생상품평가손익 | -       | 2       | 12      | -       |
| 소 계        | 115     | 1,282   | 644     | 106     |
| 합 계        | 145,217 | 114,021 | 157,089 | 129,040 |

## (2) 공정가치위험회피

공정가치위험회피란 특정위험에 기인하고 당기손익에 영향을 줄 수 있는 것으로서, 인식된 자산이나 부채 또는 미인식된 확정계약의 전체 또는 일부의 공정가치 변동 위험회피를 의미합니다. 공정가치위험회피회계를 적용하는 경우 위험회피수단인 파생상품의 평가손익 및 특정위험으로 인한 위험회피대상항목의 평가손익을 당기손익으로 처리하고 있습니다. 위험회피수단이 소멸, 매각, 청산, 행사된 경우 또는 적용요건을 더 이상 충족하지 못하거나 지정을 철회하는 경우 공정가치위험회피회계를 전진적으로 중단합니다. 이 경우 상각후원가로 측정하는 금융상품이 위험회피대상항목인 경우 공정가치위험회피회계를 인식함으로써 조정된 장부금액은 잔여 만기에 걸쳐 유효이자율법으로 상각하여 당기손익으로 인식합니다.



이자율스왑, 이자율선도 및 이자율옵션 등의 파생상품을 이용하여 시장이자율 변동으로 인한 위험회피대상항목의 공정가치 변동위험을 헤지하고 있습니다. 또한 환율관련 파생상품을 이용하여 환율 변동으로 인한 위험회피대상항목의 공정가치 변동위험을 헤지하고 있습니다.

1) 보고기간 종료일 현재 위험회피수단으로 지정된 파생상품의 평가내역은 다음과 같습니다

(단위: 백만원)

| 구 분    | 당분기말  |       |    |        |
|--------|-------|-------|----|--------|
|        | 평가이익  | 평가손실  | 자산 | 부채     |
| 이자율관련: |       |       |    |        |
| 이자율스왑  | 4,710 | 5,043 | -  | 26,552 |

(단위: 백만원)

| 구 분    | 전기말  |        |     |        |
|--------|------|--------|-----|--------|
|        | 평가이익 | 평가손실   | 자산  | 부채     |
| 이자율관련: |      |        |     |        |
| 이자율스왑  | 114  | 27,674 | 114 | 27,674 |

2) 보고기간 종료일 현재 위험회피수단 손익 및 위험회피항목의 위험회피 관련 손익은 다음과 같습니다.

(단위: 백만원)

| 구 분                  | 당분기말  | 전기말      |
|----------------------|-------|----------|
| 총 위험회피수단 손익          | (332) | (27,561) |
| 총 위험회피항목의 위험회피 관련 손익 | 32    | 27,538   |
| 합 계                  | (300) | (23)     |

## 15. 관계기업 및 공동기업투자

(1) 당분기말 및 전기말 현재 관계기업투자 및 공동기업투자의 세부내역은 다음과 같습니다.

(단위: 백만원)

| 회사명                | 업종      | 소재지  | 결산월 | 당분기말    |        |        | 전기말     |        |        |
|--------------------|---------|------|-----|---------|--------|--------|---------|--------|--------|
|                    |         |      |     | 지분율 (%) | 취득원가   | 장부금액   | 지분율 (%) | 취득원가   | 장부금액   |
| 관계기업투자:            |         |      |     |         |        |        |         |        |        |
| 칸서스맑은물사모특별자산투자신탁1호 | 금융투자업   | 대한민국 | 12월 | 50.00   | 9,907  | 10,032 | 50.00   | 9,157  | 9,233  |
| BNK튼튼배당증권자투자신탁1호   | 금융투자업   | 대한민국 | 12월 | 35.04   | 6,968  | 6,281  | 48.06   | 10,000 | 10,290 |
| BNK튼튼코리아증권투자신탁1호   | 금융투자업   | 대한민국 | 12월 | 37.63   | 9,102  | 9,985  | 47.09   | 7,000  | 6,982  |
| 공동기업투자:            |         |      |     |         |        |        |         |        |        |
| 동화캐피탈㈜(*)          | 여신전문금융업 | 대한민국 | 12월 | 30.00   | 6,000  | 4,226  | 30.00   | 6,000  | 5,846  |
| 합 계                |         |      |     |         | 31,977 | 30,524 |         | 32,157 | 32,351 |

(\*) 연결회사가 공동지배력을 보유하고 있는 모든 공동약정들은 별도의 회사를 통하여 구조화되었으며, 공동약정의 당사자들이 약정의 자산에 대한 권리와 부채에 대한 의무를 보유한다는 것을 명시하는 합의된 계약상 조건이나 그 밖의 사실과 상황이 존재하지 않습니다. 따라서 공동약정에 대하여 공동지배력을 보유하는 당사자들이 약정의 순자산에 대한 권리를 보유하고 있다고 판단하여 공동기업으로 분류하고 있습니다. 또한 연결회사는 공동기업에 대한 지분을 지분법으로 회계처리 하고 있습니다.

(2) 당분기 및 전기 중 관계기업투자의 변동내역은 다음과 같습니다.

(단위: 백만원)

| 회사명                | 당분기    |         |         |       |       |        |
|--------------------|--------|---------|---------|-------|-------|--------|
|                    | 기초     | 취득/처분   | 지분법손익   | 배당금수령 | 기타    | 기말     |
| 관계기업투자:            |        |         |         |       |       |        |
| 칸서스맑은물사모특별자산투자신탁1호 | 9,233  | 750     | 222     | (173) | -     | 10,032 |
| BNK튼튼배당증권자투자신탁1호   | 10,290 | (4,290) | 640     | -     | (359) | 6,281  |
| BNK튼튼코리아증권투자신탁1호   | 6,982  | 3,018   | (87)    | -     | 72    | 9,985  |
| 공동기업투자:            |        |         |         |       |       |        |
| 동화캐피탈㈜             | 5,846  | -       | (1,620) | -     | -     | 4,226  |
| 합 계                | 32,351 | (522)   | (845)   | (173) | (287) | 30,524 |

(단위: 백만원)

| 회사명                | 전기     |          |       |       |       |        |
|--------------------|--------|----------|-------|-------|-------|--------|
|                    | 기초     | 취득/처분    | 지분법손익 | 배당금수령 | 기타    | 기말     |
| 관계기업투자:            |        |          |       |       |       |        |
| 칸서스맑은물사모특별자산투자신탁1호 | 4,883  | 4,305    | 263   | (218) | -     | 9,233  |
| BNK튼튼배당증권자투자신탁1호   | -      | 10,000   | 402   | -     | (112) | 10,290 |
| BNK튼튼코리아증권투자신탁1호   | -      | 7,000    | -     | -     | (18)  | 6,982  |
| 동양하이플러스국공채투신1호     | 30,068 | (30,620) | -     | -     | 552   | -      |
| 공동기업투자:            |        |          |       |       |       |        |
| 동화캐피탈㈜             | -      | 6,000    | (67)  | -     | (87)  | 5,846  |
| 합 계                | 34,951 | (3,315)  | 598   | (218) | 335   | 32,351 |

(3) 보고기간 종료일 현재 관계기업 및 공동기업의 요약재무정보는 다음과 같습니다.

(단위: 백만원)

| 구 분                | 당분기말   |       |        |       |       |       |
|--------------------|--------|-------|--------|-------|-------|-------|
|                    | 유동자산   | 유동부채  | 자본     | 영업수익  | 영업손익  | 총포괄손익 |
| 관계기업투자:            |        |       |        |       |       |       |
| 칸서스맑은물사모특별자산투자신탁1호 | 20,087 | 23    | 20,064 | 259   | 236   | 236   |
| BNK튼튼배당증권자투자신탁1호   | 17,962 | 37    | 17,925 | 5,091 | 1,968 | 1,968 |
| BNK튼튼코리아증권투자신탁1호   | 27,583 | 1,047 | 26,536 | 9,477 | 4,153 | 4,153 |
| 공동기업투자:            |        |       |        |       |       |       |
| 동화캐피탈㈜             | 19,770 | 922   | 18,848 | 6,801 | (632) | (633) |

(단위: 백만원)

| 구 분                | 전기말    |      |        |       |       |       |
|--------------------|--------|------|--------|-------|-------|-------|
|                    | 유동자산   | 유동부채 | 자본     | 영업수익  | 영업손익  | 총포괄손익 |
| 관계기업투자:            |        |      |        |       |       |       |
| 칸서스맑은물사모특별자산투자신탁1호 | 18,483 | 17   | 18,466 | 220   | 203   | 203   |
| BNK튼튼배당증권자투자신탁1호   | 21,506 | 95   | 21,411 | 1,088 | 902   | 902   |
| BNK튼튼코리아증권투자신탁1호   | 15,271 | 443  | 14,828 | 1,223 | 717   | 717   |
| 공동기업투자:            |        |      |        |       |       |       |
| 동화캐피탈㈜             | 20,357 | 871  | 19,486 | 41    | (225) | (225) |

(4) 보고기간 종료일 현재 관계기업 및 공동기업의 순자산에서 지분의 장부금액으로 조정한 내역은 다음과 같습니다.

(단위: 백만원)

| 구 분                    | 당분기말             |                |                   |             |
|------------------------|------------------|----------------|-------------------|-------------|
|                        | 관계기업<br>기말순자산(A) | 연결회사<br>지분율(B) | 순자산 지분금<br>액(AXB) | 분기말<br>장부금액 |
| 관계기업투자:                |                  |                |                   |             |
| 칸서스맑은물사모특별자산투자신탁<br>1호 | 20,064           | 50.00%         | 10,032            | 10,032      |
| BNK튼튼배당증권자투자신탁1호       | 17,925           | 35.04%         | 6,281             | 6,281       |
| BNK튼튼코리아증권투자신탁1호       | 26,536           | 37.63%         | 9,985             | 9,985       |
| 공동기업투자:                |                  |                |                   |             |
| 동화캐피탈(주)               | 18,848           | 30.00%         | 5,654             | 4,226       |

(단위: 백만원)

| 구 분                    | 전기말              |                |                   |            |
|------------------------|------------------|----------------|-------------------|------------|
|                        | 관계기업<br>기말순자산(A) | 연결회사<br>지분율(B) | 순자산 지분금<br>액(AXB) | 기말<br>장부금액 |
| 관계기업투자:                |                  |                |                   |            |
| 칸서스맑은물사모특별자산투자신탁<br>1호 | 18,466           | 50.00%         | 9,233             | 9,233      |
| BNK튼튼배당증권자투자신탁1호       | 21,411           | 48.06%         | 10,290            | 10,290     |
| BNK튼튼코리아증권투자신탁1호       | 14,828           | 47.09%         | 6,982             | 6,982      |
| 공동기업투자:                |                  |                |                   |            |
| 동화캐피탈(주)               | 19,486           | 30.00%         | 5,846             | 5,846      |

## 16. 유형자산

당분기 및 전기 중 유형자산 장부가액의 변동내용은 다음과 같습니다.

(단위: 백만원)

| 당분기     |         |         |         |          |          |         |         |
|---------|---------|---------|---------|----------|----------|---------|---------|
| 구 분     | 기초      | 취득      | 처분 및 폐기 | 대체       | 감가상각     | 기타      | 분기말     |
| 업무용토지   | 281,417 | 2,732   | (2,205) | 741      | -        | -       | 282,685 |
| 업무용건물   | 350,988 | 7,587   | (1,138) | 197      | (6,630)  | 53      | 351,057 |
| 임차점포시설물 | 29,086  | 4,913   | (252)   | 3,932    | (5,157)  | (3,215) | 29,307  |
| 업무용동산   | 107,294 | 11,740  | (194)   | 2,816    | (33,325) | 2,368   | 90,699  |
| 건설중인자산  | 32,260  | 96,662  | -       | (14,609) | -        | -       | 114,313 |
| 기타유형자산  | -       | -       | -       | -        | -        | -       | -       |
| 합 계     | 801,045 | 123,634 | (3,789) | (6,923)  | (45,112) | (794)   | 868,061 |

(단위: 백만원)

| 전기      |         |         |         |          |          |    |         |
|---------|---------|---------|---------|----------|----------|----|---------|
| 구 분     | 기초      | 취득      | 처분 및 폐기 | 대체       | 감가상각     | 기타 | 전기말     |
| 업무용토지   | 282,855 | -       | (50)    | (1,388)  | -        | -  | 281,417 |
| 업무용건물   | 348,412 | 3,533   | (57)    | 3,469    | (4,369)  | -  | 350,988 |
| 임차점포시설물 | 28,080  | 7,031   | (881)   | 6,088    | (11,260) | 28 | 29,086  |
| 업무용동산   | 113,744 | 26,611  | (47)    | 14,401   | (47,433) | 18 | 107,294 |
| 건설중인자산  | 22,838  | 66,929  | -       | (57,511) | -        | 4  | 32,260  |
| 기타유형자산  | -       | -       | -       | -        | -        | -  | -       |
| 합 계     | 795,929 | 104,104 | (1,035) | (34,941) | (63,062) | 50 | 801,045 |

## 17. 무형자산

당분기 및 전기 중 무형자산 장부가액의 변동내용은 다음과 같습니다.

(단위: 백만원)

| 당분기    |         |        |      |       |          |      |         |         |
|--------|---------|--------|------|-------|----------|------|---------|---------|
| 구 분    | 기초      | 취득     | 처분   | 대체(*) | 감가상각     | 손상차손 | 기타      | 분기말     |
| 소프트웨어  | 61,622  | 8,338  | -    | 2,801 | (16,955) | -    | (1,659) | 54,147  |
| 영업권    | 26,025  | -      | -    | -     | -        | -    | -       | 26,025  |
| 핵심예금   | 133,594 | -      | -    | -     | (13,138) | -    | -       | 120,456 |
| 기타무형자산 | 103,698 | 42,724 | (43) | 1,518 | (26,667) | -    | 1,652   | 122,882 |
| 합 계    | 324,939 | 51,062 | (43) | 4,319 | (56,760) | -    | (7)     | 323,510 |

(단위: 백만원)

| 전기     |         |        |       |        |          |          |     |         |
|--------|---------|--------|-------|--------|----------|----------|-----|---------|
| 구 분    | 기초      | 취득     | 처분    | 대체(*)  | 감가상각     | 손상차손     | 기타  | 기말      |
| 소프트웨어  | 70,455  | 11,370 | -     | 11,265 | (31,471) | -        | 3   | 61,622  |
| 영업권    | 43,506  | -      | -     | -      | -        | (17,481) | -   | 26,025  |
| 핵심예금   | 151,112 | -      | -     | -      | (17,518) | -        | -   | 133,594 |
| 기타무형자산 | 102,529 | 9,529  | (421) | 18,314 | (26,253) | (499)    | 499 | 103,698 |
| 합 계    | 367,602 | 20,899 | (421) | 29,579 | (75,242) | (17,980) | 502 | 324,939 |

(\*) 상기 금액은 건설중인자산에서 대체되었습니다.

## 18. 투자부동산

(1) 보고기간 종료일 현재 투자부동산의 공정가치와 평가방법은 다음과 같습니다.

(단위: 백만원)

| 구 분 | 공정가치    |         | 가치평가기법                         | 투입변수                 |
|-----|---------|---------|--------------------------------|----------------------|
|     | 당분기말    | 전기말     |                                |                      |
| 토지  | 113,314 | 113,869 | 비교표준지 공시지가 기준 평가법<br>및 거래사례비교법 | 비교표준지 공시지가 및<br>거래사례 |
| 건물  | 46,861  | 45,181  | 원가법                            | 재조달원가 및 내용연수         |
| 합 계 | 160,175 | 159,050 |                                |                      |

투자부동산은 수준3으로 분류되며, 전문 자격을 갖추고 있고 평가 대상 투자부동산의 소재지역에서 최근에 동 투자부동산과 유사한 부동산을 평가한 경험이 있는 독립된 평가자에 의해 측정되었습니다.

(2) 당분기 및 전기 중 투자부동산의 변동 내용은 다음과 같습니다.

(단위: 백만원)

| 당분기 |         |         |       |       |      |         |
|-----|---------|---------|-------|-------|------|---------|
| 구 분 | 기초      | 처분      | 대체(*) | 감가상각  | 손상차손 | 분기말     |
| 토지  | 94,846  | (639)   | (741) | -     | -    | 93,466  |
| 건물  | 42,969  | (1,328) | 3,478 | (873) | (3)  | 44,243  |
| 합 계 | 137,815 | (1,967) | 2,737 | (873) | (3)  | 137,709 |

(단위: 백만원)

| 전기  |         |       |         |      |         |
|-----|---------|-------|---------|------|---------|
| 구 분 | 기초      | 대체(*) | 감가상각    | 손상차손 | 기말      |
| 토지  | 91,341  | 3,505 | -       | -    | 94,846  |
| 건물  | 41,069  | 2,943 | (1,043) | -    | 42,969  |
| 합 계 | 132,410 | 6,448 | (1,043) | -    | 137,815 |

(\*) 상기 대체금액은 투자부동산의 임대비율 변동으로 인하여 발생하였습니다.

## 19. 차입부채

보고기간 종료일 현재 차입부채의 구성내역은 다음과 같습니다.

(단위: 백만원)

| 과 목        | 이자율(%)    | 금액        |           |
|------------|-----------|-----------|-----------|
|            |           | 당분기말      | 전기말       |
| 원화차입금:     |           |           |           |
| 한국은행차입금    | 0.50~0.75 | 903,036   | 1,011,749 |
| 기타차입금      | 0.00~3.22 | 2,670,098 | 2,969,227 |
| 소 계        |           | 3,573,134 | 3,980,976 |
| 외화차입금:     |           | -         |           |
| 외화타점차      | 4.00~5.00 | 26,722    | 19,465    |
| 은행차입       | 2.11~2.21 | 290,943   | 297,215   |
| 전대차입       | 1.73~2.01 | 66,188    | 90,178    |
| 기타차입       | 1.45~3.11 | 290,141   | 441,693   |
| 소 계        |           | 673,994   | 848,551   |
| 콜머니        | 1.10~3.30 | 224,741   | 240,000   |
| 환매조건부채권매도: |           |           |           |
| 원화         | 1.34~3.60 | 1,059,764 | 958,627   |
| 외화         |           | 46,939    | 47,694    |
| 소 계        |           | 1,106,703 | 1,006,321 |
| 매출어음       | 1.07~1.44 | 32,824    | 37,953    |
| 매도유가증권     | -         | 18,340    | 219,182   |
| 이연부채부대비용   | -         | (128)     | (275)     |
| 합 계        |           | 5,629,608 | 6,332,708 |



## 20. 사채

보고기간 종료일 현재 연결회사가 발행한 사채의 내용은 다음과 같습니다.

(단위: 백만원)

| 구 분       | 이자율(%)    | 금 액       |           |
|-----------|-----------|-----------|-----------|
|           |           | 당분기말      | 전기말       |
| 원화발행금융채권: |           |           |           |
| 무보증이표채권   | 1.36~4.05 | 5,803,628 | 5,356,522 |
| 후순위채권     | 2.09~4.50 | 2,290,000 | 2,590,000 |
| 사채할인발행차금  |           | (8,976)   | (7,319)   |
| 소 계       |           | 8,084,652 | 7,939,203 |
| 외화발행금융채권: |           |           |           |
| 선순위채권     | 0.65      | 204,084   | 569,912   |
| 후순위채권     | 3.63      | 266,530   | 275,901   |
| 사채할인발행차금  |           | (2,680)   | (3,418)   |
| 소 계       |           | 467,934   | 842,395   |
| 합 계       |           | 8,552,586 | 8,781,598 |

## 21. 순확정급여부채

(1) 보고기간 종료일 현재 연결회사의 확정급여제도 퇴직급여와 관련하여 연결재무상태표에 인식한 금액은 다음과 같습니다.

(단위: 백만원)

| 구 분                           | 당분기말      | 전기말       |
|-------------------------------|-----------|-----------|
| 기금이 적립된 제도에서 발생한 확정급여채무의 현재가치 | 404,468   | 390,607   |
| 사외적립자산의 공정가치                  | (383,152) | (383,069) |
| 순확정급여부채                       | 21,316    | 7,538     |

(2) 당분기 및 전분기의 순확정급여부채 관련하여 인식된 손익은 다음과 같습니다.

(단위: 백만원)

| 구 분        | 당분기             |         |        |
|------------|-----------------|---------|--------|
|            | 확정급여채무의<br>현재가치 | 사외적립자산  | 합 계    |
| 당기근무원가     | 38,595          | -       | 38,595 |
| 이자비용(이자수익) | 9,259           | (9,327) | (68)   |
| 합 계        | 47,854          | (9,327) | 38,527 |

(단위: 백만원)

| 구 분        | 전분기             |         |        |
|------------|-----------------|---------|--------|
|            | 확정급여채무의<br>현재가치 | 사외적립자산  | 합 계    |
| 당기근무원가     | 38,717          | -       | 38,317 |
| 이자비용(이자수익) | 8,666           | (8,725) | 391    |
| 합 계        | 47,383          | (8,725) | 39,108 |

## 22. 총당부채

(1) 당분기 및 전기 중 지급보증총당부채와 미사용약정총당부채의 변동내역은 다음과 같습니다.

(단위: 백만원)

| 구 분      | 당분기      |           | 합 계    |
|----------|----------|-----------|--------|
|          | 지급보증총당부채 | 미사용약정총당부채 |        |
| 기초       | 9,812    | 22,640    | 32,452 |
| 환율변동효과 등 | (160)    | -         | (160)  |
| 전입(환입)   | (773)    | 1,408     | 635    |
| 분기말      | 8,879    | 24,048    | 32,927 |

(단위: 백만원)

| 구 분      | 전기       |           | 합 계     |
|----------|----------|-----------|---------|
|          | 지급보증총당부채 | 미사용약정총당부채 |         |
| 기초       | 16,843   | 19,839    | 36,682  |
| 환율변동효과 등 | 114      | -         | 114     |
| 전입(환입)   | (7,145)  | 2,801     | (4,344) |
| 기말       | 9,812    | 22,640    | 32,452  |

(2) 당분기 및 전기 중 기타충당부채의 변동내역은 다음과 같습니다.

(단위: 백만원)

| 구 분      | 당분기    |     |         |    |        |
|----------|--------|-----|---------|----|--------|
|          | 기초     | 증가  | 감소      | 기타 | 분기말    |
| 복구충당부채   | 6,312  | 249 | (220)   | 47 | 6,388  |
| 포인트충당부채  | 1,865  | 147 | -       | -  | 2,012  |
| 휴면예금충당부채 | 4,801  | 431 | -       | -  | 5,232  |
| 소송관련충당부채 | 61,568 | -   | -       | -  | 61,568 |
| 기타       | 1,434  | 8   | (879)   |    | 563    |
| 합 계      | 75,980 | 835 | (1,099) | 47 | 75,763 |

(단위: 백만원)

| 구 분      | 전기      |       |          |    |        |
|----------|---------|-------|----------|----|--------|
|          | 기초      | 증가    | 감소       | 기타 | 기말     |
| 복구충당부채   | 5,921   | 431   | (114)    | 74 | 6,312  |
| 포인트충당부채  | 1,719   | 146   | -        | -  | 1,865  |
| 휴면예금충당부채 | 4,699   | 102   | -        | -  | 4,801  |
| 소송관련충당부채 | 98,158  | -     | (36,590) | -  | 61,568 |
| 기타       | 1,830   | 1,035 | (1,431)  | -  | 1,434  |
| 합 계      | 112,327 | 1,714 | (38,135) | 74 | 75,980 |

복구충당부채는 보고기간 종료일 현재 존속하는 임차점포의 미래 예상 복구비용의 최선의 추정치를 적절한 할인율로 할인한 현재가치입니다. 동 복구충당부채는 개별 임차점포의 임차계약 종료시점에 발생할 예정이며, 이를 합리적으로 추정하기 위하여 과거 3개년간 임차계약이 종료된 임차점포의 평균존속기간을 이용하였습니다. 또한 예상 복구비용을 추정하기 위하여 과거 7개년간 복구공사가 발생한 점포의 실제 복구공사비용의 평균값 및 3개년간 평균 인플레이션율을 사용하였습니다.

## 23. 자본

### (1) 자본금

보고기간 종료일 현재 연결회사의 수권주식수는 700,000,000주(1주당 5천원)이고, 발행주식수는 325,935,246주로서 지배기업의 자본금은 1,629,676백만원입니다.

### (2) 기타불입자본

보고기간 종료일 현재 연결회사의 기타불입자본의 내용은 다음과 같습니다.

(단위: 백만원)

| 구 분      | 당분기말    | 전기말     |
|----------|---------|---------|
| 주식발행초과금  | 678,968 | 678,968 |
| 기타자본잉여금  | 105,343 | 105,343 |
| 자기주식     | (213)   | (213)   |
| 자기주식처분이익 | 5,826   | 5,826   |
| 자기주식처분손실 | (122)   | (122)   |
| 합 계      | 789,802 | 789,802 |

### (3) 신종자본증권

보고기간 종료일 현재 지배기업이 발행한 신종자본증권의 내용은 다음과 같습니다.

(단위: 백만원)

| 구 분      | 발행일        | 만기일        | 이자율(%) | 당분기말    | 전기말     |
|----------|------------|------------|--------|---------|---------|
| 원화신종자본증권 | 2015-06-24 | 2045-06-24 | 4.60   | 80,000  | 80,000  |
|          | 2015-06-24 | 2045-06-24 | 5.10   | 30,000  | 30,000  |
|          | 2015-08-31 | 2045-08-31 | 4.48   | 150,000 | 150,000 |
| 발행비용     |            |            |        | (723)   | (723)   |
| 합 계      |            |            |        | 259,277 | 259,277 |

상기 신종자본증권은 발행일 이후 10년이 경과한 시점에 연결회사가 조기상환할 수 있으며, 만기일에 동일한 조건으로 만기를 연장할 수 있습니다. 또한, 보통주에 대한 배당을 지급하지 않기로 결의한 경우 약정이자를 지급하지 않을 수 있습니다.

(4) 보고기간 종료일 현재 자본의 비지배지분으로 분류된 신종자본증권의 내용은 다음과 같습니다

(단위: 백만원)

| 구 분      | 발행일        | 만기일        | 이자율(%) | 당분기말    | 전기말     |
|----------|------------|------------|--------|---------|---------|
| 원화신종자본증권 | 2013-04-25 | 2043-04-25 | 4.75   | 60,000  | 60,000  |
|          | 2013-05-27 | 2043-05-27 | 4.83   | 40,000  | 40,000  |
|          | 2013-10-25 | 2043-10-25 | 5.55   | 90,000  | 90,000  |
|          | 2013-11-07 | 2043-11-07 | 5.72   | 10,000  | 10,000  |
|          | 2013-11-11 | 2043-11-11 | 6.00   | 37,000  | 37,000  |
|          | 2013-11-28 | 2043-11-28 | 6.14   | 63,000  | 63,000  |
|          | 2017-07-24 | 2047-07-24 | 4.58   | 150,000 | -       |
|          | 2017-09-19 | 2047-09-19 | 4.79   | 150,000 | -       |
| 발행비용     |            |            |        | (1,545) | (450)   |
| 합 계      |            |            |        | 598,455 | 299,550 |

상기 신종자본증권은 발행일 이후 10년이 경과한 시점에 연결회사가 조기상환할 수 있으며, 만기일에 동일한 조건으로 만기를 연장할 수 있습니다. 또한, 보통주에 대한 배당을 지급하지 않기로 결의한 경우 약정이자를 지급하지 않을 수 있습니다.

(5) 기타자본구성요소

보고기간 종료일 현재 연결회사의 기타자본구성요소의 내용은 다음과 같습니다.

(단위: 백만원)

| 구 분             | 당분기말     | 전기말      |
|-----------------|----------|----------|
| 매도가능금융자산평가이익    | 83,201   | 86,065   |
| 해외사업환산손익        | 1,001    | 9,005    |
| 확정급여제도 재측정요소    | (80,392) | (84,702) |
| 해외영업순투자위험회피평가손익 | (1,875)  | (7,392)  |
| 지분법자본변동         | (87)     | (87)     |
| 이연법인세적용효과       | (447)    | (698)    |
| 합 계             | 1,401    | 2,191    |

(6) 이익잉여금

1) 보고기간 종료일 현재 이익잉여금의 구성 내역은 다음과 같습니다.

(단위: 백만원)

| 구 분      | 당분기말      | 전기말       |
|----------|-----------|-----------|
| 준비금:     |           |           |
| 이익준비금(*) | 426,039   | 418,437   |
| 대손준비금    | 490,391   | 478,209   |
| 임의적립금    | 2,181,208 | 1,816,711 |
| 소 계      | 3,097,638 | 2,713,357 |
| 미처분이익잉여금 | 1,406,485 | 1,388,315 |
| 합 계      | 4,504,123 | 4,101,672 |

(\*) 지배기업은 금융지주회사법 제53조의 규정에 의거 자본금에 달할 때까지 배당할 때마다 결산순이익의 100분의 10 이상을 이익준비금으로 적립하여야 하는 바, 동 준비금은 자본전입과 결손보전 이외에는 사용할 수 없습니다.

2) 대손준비금

연결회사는 금융지주회사감독규정 등에 근거하여 한국채택국제회계기준에 의한 대손충당금이 연결회사의 감독목적상 요구되는 충당금 적립액 합계금액에 미달하는 금액만큼을 대손준비금으로 적립하도록 요구받고 있습니다. 동 대손준비금은 이익잉여금에 대한 임의적립금 성격으로 기존의 대손준비금이 결산일 현재 적립하여야 하는 대손준비금을 초과하는 경우에는 그 초과금액을 환입 처리할 수 있고, 미처리결손금이 있는 경우에는 미처리결손금이 처리된 때부터 대손준비금을 적립하여야 합니다.

보고기간 종료일 현재 대손준비금 잔액은 다음과 같습니다.

(단위: 백만원)

| 구 분            | 당분기말    | 전기말     |
|----------------|---------|---------|
| 대손준비금 기 적립액(*) | 490,391 | 478,209 |
| 대손준비금 전입예정금액   | 111,314 | 12,182  |
| 대손준비금 잔액       | 601,705 | 490,391 |
| 지배기업 소유주지분 해당액 | 601,705 | 490,391 |
| 비지배지분 해당액      | -       | -       |

(\*) 당분기말 및 전기말의 대손준비금 기 적립액은 잉여금처분이 완료된 금액을 의미합니다.

당분기 및 전분기 중 지배기업 소유주지분의 대손준비금 전입액 및 대손준비금 반영후 조정이익 등은 다음과 같습니다.

(단위: 백만원)

| 구 분                   | 당분기     |           | 전분기      |          |
|-----------------------|---------|-----------|----------|----------|
|                       | 3개월     | 누적        | 3개월      | 누적       |
| 대손준비금 전입전 지배주주지분당기순이익 | 155,607 | 486,320   | 145,647  | 457,077  |
| 지배주주지분 대손준비금 환입(전입)액  | 14,960  | (111,314) | (24,206) | (28,624) |
| 대손준비금 반영후 조정이익(*)     | 170,567 | 375,006   | 121,441  | 428,453  |
| 대손준비금 반영후 주당 조정이익(*)  | 514원    | 1,123원    | 363원     | 1,309원   |

(\*) 상기 대손준비금 반영 후 조정이익 및 기본주당이익은 한국채택국제회계기준에 의한 수치는 아니며, 대손준비금 전입액을 지배주주지분이익에 반영하였을 경우를 가정하여 산출되었으며, 대손준비금 반영 후 주당 조정손익은 신종자본증권 배당금을 차감하여 산출한 금액입니다.



## 24. 순이자손익

당분기 및 전분기 중 이자수익 및 이자비용 내역은 다음과 같습니다.

(단위: 백만원)

| 구 분          | 당분기       |           | 전분기       |           |
|--------------|-----------|-----------|-----------|-----------|
|              | 3개월       | 누적        | 3개월       | 누적        |
| 이자수익:        |           |           |           |           |
| 예치금이자        | 1,943     | 6,460     | 1,684     | 5,194     |
| 당기손익인식금융자산이자 | 5,874     | 25,037    | 8,455     | 23,206    |
| 매도가능금융자산이자   | 19,160    | 59,352    | 22,968    | 69,154    |
| 만기보유금융자산이자   | 38,071    | 112,940   | 41,206    | 133,022   |
| 대출채권이자       | 732,124   | 2,156,084 | 694,903   | 2,071,699 |
| 기타이자         | 49,117    | 149,122   | 46,623    | 134,058   |
| 소 계          | 846,289   | 2,508,995 | 815,839   | 2,436,333 |
| 이자비용:        |           |           |           |           |
| 예수부채이자       | (187,840) | (549,611) | (184,473) | (575,396) |
| 차입금이자        | (19,317)  | (56,480)  | (19,577)  | (61,214)  |
| 사채이자         | (57,306)  | (180,040) | (66,426)  | (199,236) |
| 기타이자         | (1,850)   | (8,997)   | (3,801)   | (11,988)  |
| 소 계          | (266,313) | (795,128) | (274,277) | (847,834) |
| 합 계          | 579,976   | 1,713,867 | 541,562   | 1,588,499 |

## 25. 순수수수료손익

당분기 및 전분기 중 수수료수익 및 수수료비용 내역은 다음과 같습니다.

(단위: 백만원)

| 구 분       | 당분기      |           | 전분기      |           |
|-----------|----------|-----------|----------|-----------|
|           | 3개월      | 누적        | 3개월      | 누적        |
| 수수료수익:    |          |           |          |           |
| 수입수수료     | 74,936   | 227,915   | 80,818   | 222,057   |
| 수입보증료     | 4,036    | 11,036    | 3,063    | 9,111     |
| 신용카드취급수수료 | 1,463    | 4,536     | 1,371    | 4,183     |
| 기타        | 101      | 432       | 312      | 760       |
| 소 계       | 80,536   | 243,919   | 85,564   | 236,111   |
| 수수료비용:    |          |           |          |           |
| 지급수수료     | (15,916) | (49,762)  | (14,045) | (42,127)  |
| 신용카드지급수수료 | (21,868) | (63,962)  | (21,170) | (61,060)  |
| 소 계       | (37,784) | (113,724) | (35,215) | (103,187) |
| 합 계       | 42,752   | 130,195   | 50,349   | 132,924   |

## 26. 당기손익인식금융자산관련순손익

당분기 및 전분기 중 당기손익인식금융자산관련순손익은 다음과 같습니다.

(단위: 백만원)

| 구 분                | 당분기     |          | 전분기     |          |
|--------------------|---------|----------|---------|----------|
|                    | 3개월     | 누적       | 3개월     | 누적       |
| 당기손익인식금융자산관련수익:    |         |          |         |          |
| 단기매매금융자산수익         |         |          |         |          |
| 단기매매금융자산상환이익       | 2,295   | 2,334    | 94      | 259      |
| 단기매매금융자산매매이익       | 9,465   | 31,722   | 6,943   | 13,559   |
| 단기매매금융자산평가이익       | (1,565) | 7,502    | (2,695) | 3,336    |
| 주식배당금              | 47      | 229      | -       | 766      |
| 당기손익인식지정금융자산수익     |         |          |         |          |
| 원화당기손익인식지정금융자산평가이익 | (47)    | 235      | -       | -        |
| 원화당기손익인식지정금융자산매매이익 | 404     | 511      | -       | -        |
| 소 계                | 10,599  | 42,533   | 4,342   | 17,920   |
| 당기손익인식금융자산관련비용:    |         |          |         |          |
| 단기매매금융자산비용         |         |          |         |          |
| 단기매매금융자산상환손실       | (142)   | (544)    | (213)   | (672)    |
| 단기매매금융자산매매손실       | (6,347) | (23,401) | (4,204) | (6,710)  |
| 단기매매금융자산평가손실       | (2,580) | (8,576)  | (340)   | (4,397)  |
| 당기손익인식지정금융자산비용     |         |          |         |          |
| 원화당기손익인식지정금융자산평가손  | (168)   | (723)    | -       | -        |
| 원화당기손익인식지정금융자산매매손  | -       | (2)      | -       | -        |
| 소 계                | (9,237) | (33,246) | (4,757) | (11,779) |
| 당기손익인식금융자산관련순이익    | 1,362   | 9,287    | (415)   | 6,141    |

## 27. 매도가능금융자산관련순손익

당분기 및 전분기 중 매도가능금융자산관련순손익은 다음과 같습니다.

(단위: 백만원)

| 구 분          | 당분기    |         | 전분기    |         |
|--------------|--------|---------|--------|---------|
|              | 3개월    | 누적      | 3개월    | 누적      |
| 매도가능금융자산수익:  |        |         |        |         |
| 매도가능금융자산매매이익 | 1,035  | 14,693  | 12,075 | 28,459  |
| 주식배당금        | 9,284  | 27,096  | 7,854  | 25,341  |
| 소 계          | 10,319 | 41,789  | 19,929 | 53,800  |
| 매도가능금융자산비용:  |        |         |        |         |
| 매도가능금융자산매매손실 | (693)  | (1,271) | (148)  | (224)   |
| 매도가능금융자산손상차손 | (66)   | (70)    | (34)   | (6,520) |
| 소 계          | (759)  | (1,341) | (182)  | (6,744) |
| 합 계          | 9,560  | 40,448  | 19,747 | 47,056  |

## 28. 신용손실충당금전입액 등

당분기 및 전분기 중 신용손실 충당금 전입액 등은 다음과 같습니다.

(단위: 백만원)

| 구 분              | 당분기       |           | 전분기       |           |
|------------------|-----------|-----------|-----------|-----------|
|                  | 3개월       | 누적        | 3개월       | 누적        |
| 신용손실 충당금 환입 등:   |           |           |           |           |
| 제충당금환입:          |           |           |           |           |
| 지급보증부채환입         | 65        | 773       | 872       | 5,692     |
| 금융보증부채환입         | 244       | 494       | (184)     | 123       |
| 미사용약정충당부채환입      | (507)     | 990       | 574       | 662       |
| 기타충당부채환입         | -         | -         | -         | 82        |
| 소 계              | (198)     | 2,257     | 1,262     | 6,559     |
| 대출채권매각이익         | 2,144     | 30,118    | 4,017     | 51,658    |
| 신용손실 충당금 환입 등 소계 | 1,946     | 32,375    | 5,279     | 58,217    |
| 신용손실 충당금 전입 등:   |           |           |           |           |
| 제충당금전입:          |           |           |           |           |
| 대손상각비            | (125,639) | (353,345) | (122,175) | (333,709) |
| 미사용약정충당부채전입      | (592)     | (2,399)   | 150       | (163)     |
| 금융보증부채전입         | 473       | -         | -         | -         |
| 소 계              | (125,758) | (355,744) | (122,025) | (333,872) |
| 대출채권매각손실         | 1         | (25,922)  | (7,670)   | (41,957)  |
| 신용손실 충당금 전입 등 소계 | (125,757) | (381,666) | (129,695) | (375,829) |
| 합 계              | (123,811) | (349,291) | (124,417) | (317,612) |

## 29. 일반관리비

당분기 및 전분기 중 일반관리비의 내용은 다음과 같습니다.

(단위: 백만원)

| 구 분     | 당분기     |         | 전분기     |         |
|---------|---------|---------|---------|---------|
|         | 3개월     | 누적      | 3개월     | 누적      |
| 종업원급여:  |         |         |         |         |
| 급여      | 105,553 | 319,950 | 105,312 | 322,714 |
| 복리후생비   | 34,035  | 108,621 | 34,433  | 109,236 |
| 퇴직급여    | 12,894  | 38,527  | 13,068  | 39,108  |
| 명예퇴직급여  | -       | -       | 259     | 380     |
| 소 계     | 152,482 | 467,098 | 153,072 | 471,438 |
| 임차료     | 9,858   | 29,130  | 9,738   | 28,398  |
| 업무추진비   | 3,536   | 10,317  | 4,520   | 12,469  |
| 감가상각비   | 15,123  | 45,934  | 14,989  | 45,087  |
| 무형자산상각비 | 18,233  | 56,750  | 18,857  | 55,866  |
| 세금과공과   | 10,672  | 30,573  | 9,689   | 28,507  |
| 기타관리비   | 44,569  | 130,111 | 47,681  | 135,567 |
| 합 계     | 254,473 | 769,913 | 258,546 | 777,332 |

### 30. 영업외손익

당분기 및 전분기 중 기타수익과 기타비용의 내역은 다음과 같습니다.

(단위: 백만원)

| 구 분           | 당분기     |          | 전분기     |          |
|---------------|---------|----------|---------|----------|
|               | 3개월     | 누적       | 3개월     | 누적       |
| 관계기업투자손익:     |         |          |         |          |
| 지분법이익         | 418     | 997      | 154     | 637      |
| 지분법적용투자주식처분이익 | -       | 1,275    | -       | 183      |
| 지분법손실         | (480)   | (1,842)  | (2)     | (2)      |
| 소 계           | (62)    | 430      | 152     | 818      |
| 기타수익:         |         |          |         |          |
| 유형자산매각이익      | 373     | 843      | 153     | 340      |
| 무형자산손상차손환입    | -       | -        | 70      | 136      |
| 수입임대료         | 683     | 1,816    | 331     | 1,083    |
| 복구공사이익        | 12      | 105      | 80      | 156      |
| 특수채권추심이익      | 273     | 647      | 336     | 1,434    |
| 잡이익           | 2,811   | 7,844    | 2,367   | 11,302   |
| 기타영업외수익       | 38      | 41       | 1       | 90       |
| 소 계           | 4,190   | 11,296   | 3,338   | 14,541   |
| 기타비용:         |         |          |         |          |
| 특수채권추심비용      | (166)   | (356)    | (58)    | (265)    |
| 유형자산매각손실      | (94)    | (357)    | (269)   | (515)    |
| 매각예정비유동자산매각손실 | -       | -        | (524)   | (524)    |
| 기부금           | (7,779) | (18,244) | (4,778) | (14,504) |
| 잡손실           | (1,033) | (4,452)  | (1,503) | (3,840)  |
| 규정위약금         | (11)    | (14)     | -       | -        |
| 복구공사손실        | (43)    | (301)    | (80)    | (96)     |
| 소 계           | (9,126) | (23,724) | (7,212) | (19,744) |
| 합 계           | (4,998) | (11,998) | (3,722) | (4,385)  |

### 31. 법인세 비용

당분기 및 전분기 중 법인세비용차감전순이익과 법인세비용의 관계는 다음과 같습니다.

(단위: 백만원)

| 구 분                                     | 당분기     | 전분기     |
|---|---------|---------|
| 법인세비용차감전순이익                             | 658,859 | 618,910 |
| 적용세율에 따른 세부담액(*)                        | 159,097 | 149,430 |
| 조정사항 :                                  |         |         |
| 비과세수익(당분기 16,361 백만원,<br>전분기 1,564 백만원) | (5,657) | (378)   |
| 비공제비용(당분기 9,856 백만원,<br>전분기 13,346 백만원) | 3,097   | 3,222   |
| 연결납세 조정효과                               | (8,660) | (8,964) |
| 기타(세율차이 등)                              | 10,466  | 6,094   |
| 법인세비용                                   | 158,343 | 149,404 |
| 유효세율(법인세비용/법인세비용차감전순이익)                 | 24.03%  | 24.14%  |

(\*) 법인세비용차감전순이익에 법인세율(2억원 이하 11%, 2억원 초과 200억원 이하 22%, 200억원 초과 24.2%)을 적용하여 산출한 금액입니다.



### 32. 주당이익

당분기 및 전분기 기본주당 지배기업지분 소유주순이익은 지배기업 소유주지분순이익을 가중평균유통보통주식수로 나누어 산정하였습니다.

#### (1) 유통보통주식수

(단위: 주)

| 당분기-최종3개월   |            |            |    |             |                |
|-------------|------------|------------|----|-------------|----------------|
| 내용          | 시작일        | 종료일        | 일수 | 유통보통주식수     | 적수             |
| 기초          | 2017-07-01 | 2017-09-30 | 92 | 325,920,391 | 29,984,675,972 |
| 가중평균유통보통주식수 |            |            |    | 총적수/총일수     | 325,920,391    |

(단위: 주)

| 당분기-누적      |            |            |     |             |                |
|-------------|------------|------------|-----|-------------|----------------|
| 내용          | 시작일        | 종료일        | 일수  | 유통보통주식수     | 적수             |
| 기초          | 2017-01-01 | 2017-09-30 | 273 | 325,920,391 | 88,976,266,743 |
| 합 계         |            |            | 273 | 325,920,391 | 88,976,266,743 |
| 가중평균유통보통주식수 |            |            |     | 총적수/총일수     | 325,920,391    |

(단위: 주)

| 전분기-최종3개월   |            |            |    |             |                |
|-------------|------------|------------|----|-------------|----------------|
| 내용          | 시작일        | 종료일        | 일수 | 유통보통주식수     | 적수             |
| 기초          | 2016-07-01 | 2016-09-30 | 92 | 325,920,391 | 29,984,675,972 |
| 가중평균유통보통주식수 |            |            |    | 총적수/총일수     | 325,920,391    |

(단위: 주)

| 전분기-누적      |            |            |     |             |                |
|-------------|------------|------------|-----|-------------|----------------|
| 내용          | 시작일        | 종료일        | 일수  | 유통보통주식수     | 적수             |
| 기초          | 2016-01-01 | 2016-01-22 | 22  | 255,920,391 | 5,630,248,602  |
| 유상증자        | 2016-01-23 | 2016-09-30 | 252 | 325,920,391 | 82,131,938,532 |
| 합 계         |            |            | 274 | 581,840,782 | 87,762,187,134 |
| 가중평균유통보통주식수 |            |            |     | 총적수/총일수     | 320,299,953    |

(2) 당분기 및 전분기의 기본주당 지배기업지분 소유주순이익은 다음과 같습니다.

(단위: 주,원)

| 구 분         | 당분기             |                 | 전분기             |                 |
|-------------|-----------------|-----------------|-----------------|-----------------|
|             | 3개월             | 누적              | 3개월             | 누적              |
| 지배주주순이익     | 155,606,817,403 | 486,319,662,080 | 145,646,841,837 | 457,076,648,705 |
| 신종자본증권 배당효과 | (2,989,809,782) | (8,906,888,889) | (2,989,809,782) | (9,022,666,667) |
| 보통주 당기순이익   | 152,617,007,621 | 477,412,773,191 | 142,657,032,055 | 448,053,982,038 |
| 유통보통주식수     | 325,920,391     | 325,920,391     | 325,920,391     | 320,299,953     |
| 기본주당순이익     | 468원            | 1,465원          | 438 원           | 1,399원          |

한편, 당분기 및 전분기 중 희석효과가 없으므로 희석주당손익은 기본주당손익과 동일합니다.

### 33. 우발 및 약정사항

(1) 보고기간 종료일 현재 지급보증의 내용은 다음과 같습니다.

(단위: 백만원)

| 구 분       | 종 류      | 당분기말      | 전기말       |
|-----------|----------|-----------|-----------|
| 확정지급보증:   |          |           |           |
| 원화지급보증    | 융자담보지급보증 | 126,285   | 138,642   |
|           | 기타       | 598,496   | 568,847   |
|           | 소 계      | 724,781   | 707,489   |
| 외화지급보증    | 외화신용장인수  | 12,800    | 11,466    |
|           | 수입화물선취보증 | 30,449    | 31,261    |
|           | 기타       | 244,619   | 262,821   |
|           | 소 계      | 287,868   | 305,548   |
| 확정지급보증 계  |          | 1,012,649 | 1,013,037 |
| 미확정지급보증:  | 신용장개설관계  | 287,028   | 327,043   |
|           | 기타       | 12,123    | 14,514    |
| 미확정지급보증 계 |          | 299,151   | 341,557   |
| 기타:       | 배서어음     | -         | 1,829     |
| 합 계       |          | 1,311,800 | 1,356,423 |

(2) 보고기간 종료일 현재 미사용약정 내용은 다음과 같습니다.

(단위: 백만원)

| 구 분      | 당분기말       | 전기말        |
|----------|------------|------------|
| 기업대출약정   | 7,211,659  | 7,581,780  |
| 가계대출약정   | 1,105,582  | 1,086,010  |
| 신용카드한도   | 2,534,993  | 2,312,318  |
| 유가증권매입약정 | 384,924    | 374,790    |
| 합 계      | 11,237,158 | 11,354,898 |

(3) 소송 사건

보고기간 종료일 현재 연결회사가 제소한 또는 피소된 소송사건의 내용은 다음과 같습니다.

(단위: 백만원)

| 구 분       | 당분기말    |        | 전기말     |        |
|-----------|---------|--------|---------|--------|
|           | 제소      | 피소     | 제소      | 피소     |
| 사건 수      | 38건     | 70건    | 47건     | 69건    |
| 소송금액      | 131,876 | 85,054 | 150,973 | 88,527 |
| 소송총당부채설정액 | 61,568  |        | 61,568  |        |

연결회사는 상기 계류중인 소송사건과 관련하여 보고기간 종료일 현재 61,568백만원을 소송관련 총당부채로 계상하고 있습니다.

(4) 통상임금 관련 판결의 영향

전기 이전 대법원은 통상임금에 대한 판결을 선고하였습니다. 연결회사는 대법원의 동 판결이 연결채무제표에 미치는 영향을 검토하였고, 예상되는 자원의 유출가능성이 높지 않다고 판단하므로 총당부채를 설정하지 아니하였습니다.

(5) 기타사항

(주)BNK금융지주, (주)부산은행, (주)BNK투자증권 및 동 회사들의 전현직 임직원은 2017년 5월 1일 부산지방법검찰청으로부터 "자본시장과 금융투자업에 관한 법률" 위반혐의((주)BNK금융지주 제2차 유상증자 관련 불공정거래 혐의)로 기소되었습니다. 보고기간말 현재 이로 인한 결과 및 그에 따른 재무적 영향은 예측할 수 없습니다.

### 34. 특수관계자 등

연결회사 내 기업 간 특수관계자거래 및 채권·채무 잔액은 연결재무제표를 작성할 때 모두 제거되었습니다.

(1) 당분기말 및 전기말 현재 특수관계자와의 거래에 의한 채권 및 채무는 다음과 같습니다.

(단위: 백만원)

| 특수관계자 구분 | 회사명      | 거래구분  | 당분기말 | 전기말    |
|----------|----------|-------|------|--------|
| 관계기업     | 주식회사 포스텍 | 대출채권  | -    | 28,641 |
|          |          | 대손충당금 | -    | 1,316  |
|          |          | 예수부채  | -    | 4      |

(2) 당분기 및 전분기 중 특수관계자 거래내역(자금거래 및 지분거래는 별도주석 참고)은 다음과 같습니다.

(단위: 백만원)

| 특수관계자 구분 | 회사명    | 거래구분     | 당분기    | 전분기 |
|----------|--------|----------|--------|-----|
| 공동기업     | 동화캐피탈주 | 대출채권매입 등 | 60,733 | -   |

(3) 당분기 및 전기중 특수관계자와의 자금거래 및 지분거래내역은 다음과 같습니다.

(단위: 백만원)

| 특수관계자 구분 | 회사명    | 거래내용 | 당분기 | 전기    |
|----------|--------|------|-----|-------|
| 공동기업     | 동화캐피탈주 | 설립출자 | -   | 6,000 |

(4) 당분기 및 전분기 중 주요 경영진(등기이사)과의 중요거래내용은 다음과 같습니다.

(단위: 백만원)

| 구 분 (*) | 당분기   | 전분기   |
|---------|-------|-------|
| 단기종업원급여 | 1,149 | 973   |
| 성과보상비용  | 658   | 373   |
| 합 계     | 1,807 | 1,346 |

(\*) 주요 경영진은 지배기업 및 부산은행의 임원을 대상으로 하고 있습니다.

## 4. 재무제표

### 재무상태표

제7기 3분기 2017년 09월 30일 현재

제6기 2016년 12월 31일 현재

제5기 2015년 12월 31일 현재

주식회사 BNK금융지주

(단위 : 원)

| 과목            | 제 7 기 3분기         | 제 6 기             | 제 5 기             |
|---------------|-------------------|-------------------|-------------------|
| 자 산           |                   |                   |                   |
| Ⅰ. 현금 및 예치금   | 136,105,054,856   | 101,083,614,586   | 50,463,954,540    |
| Ⅱ. 종속기업투자주식   | 5,611,104,715,740 | 5,611,104,715,740 | 5,131,104,715,740 |
| Ⅲ. 대출채권및수취채권  | 69,842,909,795    | 89,941,502,725    | 59,607,376,441    |
| Ⅳ. 유형자산       | 6,689,229,888     | 4,268,192,150     | 1,229,304,189     |
| Ⅴ. 무형자산       | 1,741,335,523     | 1,678,761,792     | 1,733,365,582     |
| Ⅵ. 기타자산       | 12,468,636        | 17,196,547        | 221,078,595       |
| 자 산 총 계       | 5,825,495,714,438 | 5,808,093,983,540 | 5,244,359,795,087 |
| 부 채           |                   |                   |                   |
| Ⅰ. 사채         | 1,238,391,409,978 | 1,138,411,839,949 | 1,108,436,608,051 |
| Ⅱ. 순확정급여부채    | 1,770,331,398     | 1,299,600,828     | 87,660,880        |
| Ⅲ. 당기법인세부채    | 59,461,233,806    | 81,854,361,705    | 42,504,524,641    |
| Ⅳ. 기타부채       | 5,962,997,628     | 7,164,679,311     | 7,221,641,667     |
| 부 채 총 계       | 1,305,585,972,810 | 1,228,730,481,793 | 1,158,250,435,239 |
| 자 본           |                   |                   |                   |
| Ⅰ. 자본금        | 1,629,676,230,000 | 1,629,676,230,000 | 1,279,676,230,000 |
| Ⅱ. 신종자본증권     | 259,277,011,000   | 259,277,011,000   | 259,277,011,000   |
| Ⅲ. 기타불입자본     | 2,276,821,837,098 | 2,276,821,837,098 | 2,158,724,205,834 |
| Ⅳ. 기타자본구성요소   | (1,790,655,856)   | (1,680,077,019)   | (1,251,639,776)   |
| Ⅴ. 이익잉여금      | 355,925,319,386   | 415,268,500,668   | 389,683,552,790   |
| 자 본 총 계       | 4,519,909,741,628 | 4,579,363,501,747 | 4,086,109,359,848 |
| 부 채 및 자 본 총 계 | 5,825,495,714,438 | 5,808,093,983,540 | 5,244,359,795,087 |

Ⅲ.재무에 관한 사항 5. 재무제표 주석 참조

## 포 괄 손 익 계 산 서

제7기 3분기 2017년 01월 01일부터 2017년 09월 30일까지

제6기 3분기 2016년 01월 01일부터 2016년 09월 30일까지

제6기 2016년 01월 01일부터 2016년 12월 31일까지

제5기 2015년 01월 01일부터 2015년 12월 31일까지

주식회사 BNK금융지주

(단위 : 원)

| 과 목                         | 제 7 기 3분기        | 제 6 기 3분기        | 제 6 기            | 제 5 기            |
|-----------------------------|------------------|------------------|------------------|------------------|
| I. 순이자손익                    | (23,429,376,610) | (27,220,010,317) | (35,540,205,760) | (35,895,762,603) |
| (1) 이자수익                    | 8,518,906        | 15,575,888       | 18,419,226       | 30,070,238       |
| (2) 이자비용                    | (23,437,895,516) | (27,235,586,205) | (35,558,624,986) | (35,925,832,841) |
| II. 순수수료손익                  | 5,475,159,681    | 6,946,051,400    | 9,437,457,130    | 3,147,866,207    |
| (1) 수수료수익                   | 7,469,750,000    | 7,818,000,000    | 10,426,550,000   | 5,339,491,000    |
| (2) 수수료비용                   | (1,994,590,319)  | (871,948,600)    | (989,092,870)    | (2,191,624,793)  |
| III. 배당금수익                  | 55,789,419,520   | 30,044,316,528   | 120,021,955,170  | 60,109,632,650   |
| IV. 일반관리비                   | (10,381,300,235) | (10,974,327,738) | (16,053,187,775) | (16,951,079,897) |
| V. 영업이익                     | 27,453,902,356   | (1,203,970,127)  | 77,866,018,765   | 10,410,656,357   |
| VI. 영업외손익                   | (2,928,504,819)  | (1,846,400,272)  | (1,847,234,459)  | (4,039,494,660)  |
| (1) 영업외수익                   | 72,153,517       | 1,153,980,370    | 1,153,981,883    | 7,695,169        |
| (2) 영업외비용                   | (3,000,658,336)  | (3,000,380,642)  | (3,001,216,342)  | (4,047,189,829)  |
| VII. 법인세비용차감전순이익            | 24,525,397,537   | (3,050,370,399)  | 76,018,784,306   | 6,371,161,697    |
| VIII. 법인세비용                 | -                | -                | -                | -                |
| IX. 당기순이익                   | 24,525,397,537   | (3,050,370,399)  | 76,018,784,306   | 6,371,161,697    |
| X. 기타포괄손익                   | (110,578,837)    | (33,039,743)     | (428,437,243)    | (125,910,888)    |
| 1. 후속적으로 당기손익으로 재분류되지 않는 항목 |                  |                  |                  |                  |
| 1) 확정급여제도 재측정요소             | (110,578,837)    | (33,039,743)     | (428,437,243)    | (125,910,888)    |
| XI. 당기총포괄이익                 | 24,414,818,700   | (3,083,410,142)  | 75,590,347,063   | 6,245,250,809    |
| XII. 주당이익                   |                  |                  |                  |                  |
| (1) 기본 및 희석주당순이익            | 48               | (38)             | 199              | 6                |

III. 재무에 관한 사항 5. 재무제표 주석 참조



## 자 본 변 동 표

제 7 기 3분기 2017년 01월 01일 부터 2017년 09월 30일 까지

제 6 기 3분기 2016년 01월 01일 부터 2016년 09월 30일 까지

제 6 기 2016년 01월 01일 부터 2016년 12월 31일 까지

제 5 기 2015년 01월 01일 부터 2015년 12월 31일 까지

주식회사 BNK금융지주

(단위 : 원)

| 과 목           | 자본금               | 신종자본증권          | 기타불입자본            | 기타자본구성요소        | 이익잉여금            | 총 계               |
|---------------|-------------------|-----------------|-------------------|-----------------|------------------|-------------------|
| 2015년 01월 01일 | 1,171,899,495,000 | -               | 1,945,002,224,836 | (1,125,728,888) | 435,070,704,226  | 3,550,846,695,174 |
| 주식교환          | 107,776,735,000   | -               | 213,935,954,330   | -               | -                | 321,712,689,330   |
| 자기주식의 취득      | -                 | -               | (213,973,332)     | -               | -                | (213,973,332)     |
| 신종자본증권 발행     | -                 | 259,277,011,000 | -                 | -               | -                | 259,277,011,000   |
| 신종자본증권 분배금    | -                 | -               | -                 | -               | (4,882,333,333)  | (4,882,333,333)   |
| 연차배당          | -                 | -               | -                 | -               | (46,875,979,800) | (46,875,979,800)  |
| 당기순이익         | -                 | -               | -                 | -               | 6,371,161,697    | 6,371,161,697     |
| 확정급여제도 재측정요소  | -                 | -               | -                 | (125,910,888)   | -                | (125,910,888)     |
| 2015년 12월 31일 | 1,279,676,230,000 | 259,277,011,000 | 2,158,724,205,834 | (1,251,639,776) | 389,683,552,790  | 4,086,109,359,848 |
| 2016년 01월 01일 | 1,279,676,230,000 | 259,277,011,000 | 2,158,724,205,834 | (1,251,639,776) | 389,683,552,790  | 4,086,109,359,848 |
| 유상증자          | 350,000,000,000   | -               | 118,097,631,264   | -               | -                | 468,097,631,264   |
| 신종자본증권 분배금    | -                 | -               | -                 | -               | (12,045,777,778) | (12,045,777,778)  |
| 연차배당          | -                 | -               | -                 | -               | (38,388,058,650) | (38,388,058,650)  |
| 당기순이익         | -                 | -               | -                 | -               | 76,018,784,306   | 76,018,784,306    |
| 확정급여제도 재측정요소  | -                 | -               | -                 | (428,437,243)   | -                | (428,437,243)     |
| 2016년 12월 31일 | 1,629,676,230,000 | 259,277,011,000 | 2,276,821,837,098 | (1,680,077,019) | 415,268,500,668  | 4,579,363,501,747 |

| 과 목           | 자본금               | 신종자본증권          | 기타불입자본            | 기타자본구성요소        | 이익잉여금            | 총 계               |
|---------------|-------------------|-----------------|-------------------|-----------------|------------------|-------------------|
| 2016년 01월 01일 | 1,279,676,230,000 | 259,277,011,000 | 2,158,724,205,834 | (1,251,639,776) | 389,683,552,790  | 4,086,109,359,848 |
| 유상증자          | 350,000,000,000   | -               | 118,097,631,264   | -               | -                | 468,097,631,264   |
| 신종자본증권 분배금    | -                 | -               | -                 | -               | (9,022,666,667)  | (9,022,666,667)   |
| 연차배당          | -                 | -               | -                 | -               | (38,388,058,650) | (38,388,058,650)  |
| 분기순이익         | -                 | -               | -                 | -               | (3,050,370,399)  | (3,050,370,399)   |
| 확정급여재측정요소     | -                 | -               | -                 | (33,039,743)    | -                | (33,039,743)      |
| 2016년 09월 30일 | 1,629,676,230,000 | 259,277,011,000 | 2,276,821,837,098 | (1,284,679,519) | 339,222,457,074  | 4,503,712,855,653 |
| 2017년 01월 01일 | 1,629,676,230,000 | 259,277,011,000 | 2,276,821,837,098 | (1,680,077,019) | 415,268,500,668  | 4,579,363,501,747 |
| 신종자본증권 분배금    | -                 | -               | -                 | -               | (8,906,888,889)  | (8,906,888,889)   |
| 연차배당          | -                 | -               | -                 | -               | (74,961,689,930) | (74,961,689,930)  |
| 분기순이익         | -                 | -               | -                 | -               | 24,525,397,537   | 24,525,397,537    |
| 확정급여재측정요소     | -                 | -               | -                 | (110,578,837)   | -                | (110,578,837)     |
| 2017년 09월 30일 | 1,629,676,230,000 | 259,277,011,000 | 2,276,821,837,098 | (1,790,655,856) | 355,925,319,386  | 4,519,909,741,628 |

Ⅲ.재무에 관한 사항 5. 재무제표 주석 참조

## 현금흐름표

제 7 기 3분기 2017년 01월 01일 부터 2017년 09월 30일 까지

제 6 기 3분기 2016년 01월 01일 부터 2016년 09월 30일 까지

제 6 기 2016년 01월 01일 부터 2016년 12월 31일 까지

제 5 기 2015년 01월 01일 부터 2015년 12월 31일 까지

주식회사 BNK금융지주

(단위 : 원)

| 과 목                  | 제 7 기 3분기         | 제 6 기 3분기         | 제 6 기             | 제 5 기             |
|----------------------|-------------------|-------------------|-------------------|-------------------|
| I. 영업활동으로 인한 현금흐름    | 22,652,214,273    | 31,669,842,472    | 87,325,087,554    | (2,226,312,652)   |
| 1. 분기순이익             | 24,525,397,537    | (3,050,370,399)   | 76,018,784,306    | 6,371,161,697     |
| 2. 손익조정사항            | (31,033,058,960)  | (1,600,492,317)   | (82,832,811,548)  | (22,740,299,707)  |
| 이자수익                 | (8,518,906)       | (15,575,888)      | (18,419,226)      | (30,070,238)      |
| 이자비용                 | 23,437,895,516    | 27,235,586,205    | 35,558,624,986    | 35,925,832,841    |
| 감가상각비 및 무형자산상각비      | 567,033,668       | 523,312,013       | 714,935,351       | 593,588,059       |
| 유형자산처분손실             | 358,336           | -                 | -                 | 3,675,066         |
| 퇴직급여                 | 759,591,946       | 700,501,881       | 934,002,511       | 876,307,215       |
| 배당금수익                | (55,789,419,520)  | (30,044,316,528)  | (120,021,955,170) | (60,109,632,650)  |
| 3. 영업활동 관련 자산 부채의 변동 | (3,932,288,151)   | 23,847,004,834    | (87,324,508)      | (1,233,358,143)   |
| 수취채권의 증감             | (2,293,210,390)   | 24,607,061,847    | (1,015,754,128)   | 678,581,598       |
| 확정급여채무의 증감           | (465,421,714)     | (196,478,454)     | (293,722,181)     | (97,094,904)      |
| 사외적립자산의 증감           | 65,981,501        | 45,978,648        | 143,222,375       | (1,800,000,000)   |
| 기타자산의 증감             | 4,727,911         | 172,178,125       | 203,882,048       | 243,750,515       |
| 기타부채의 증감             | (1,244,365,459)   | (781,735,332)     | 875,047,378       | (258,595,352)     |
| 4. 이자의 수취            | 7,194,327         | 16,982,872        | 21,884,134        | 30,900,851        |
| 5. 이자의 지급            | (22,704,450,000)  | (27,615,599,046)  | (35,845,400,000)  | (34,736,350,000)  |
| 6. 배당금의 수취           | 55,789,419,520    | 40,072,316,528    | 130,049,955,170   | 50,081,632,650    |
| II. 투자활동으로 인한 현금흐름   | (3,051,003,473)   | (483,506,747,760) | (483,699,219,522) | (348,819,187,080) |
| 1. 종속기업 투자주식의 취득     | -                 | (480,000,000,000) | (480,000,000,000) | (348,697,485,000) |
| 2. 유형자산의 취득          | (2,917,440,904)   | (3,462,076,140)   | (3,654,547,902)   | (123,612,080)     |
| 3. 무형자산의 취득          | (133,640,338)     | (44,671,620)      | (44,671,620)      | (40,090,000)      |
| 4. 유형자산의 처분          | 77,769            | -                 | -                 | 42,000,000        |
| III. 재무활동으로 인한 현금흐름  | 15,420,229,470    | 450,157,614,014   | 446,993,792,014   | 386,963,609,548   |
| 1. 사채의 발행            | 249,329,419,400   | 229,395,541,400   | 309,214,219,400   | 179,601,300,000   |
| 2. 사채의 상환            | (150,000,000,000) | (200,000,000,000) | (280,000,000,000) | -                 |
| 3. 배당금의 지급           | (74,961,689,930)  | (38,388,058,650)  | (38,388,058,650)  | (46,875,979,800)  |
| 4. 신종자본증권의 발행        | -                 | -                 | -                 | 259,277,011,000   |
| 5. 신주발행비용            | -                 | -                 | -                 | (539,748,320)     |
| 6. 신종자본증권분배금의 지급     | (8,947,500,000)   | (8,947,500,000)   | (11,930,000,000)  | (4,285,000,000)   |
| 7. 자기주식의 취득          | -                 | -                 | -                 | (213,973,332)     |
| 8. 유상 증자             | -                 | 468,097,631,264   | 468,097,631,264   | -                 |
| IV. 현금및현금성자산의 증감     | 35,021,440,270    | (1,679,291,274)   | 50,619,660,046    | 35,918,109,816    |
| V. 기초의 현금및현금성자산      | 101,083,614,586   | 50,463,954,540    | 50,463,954,540    | 14,545,844,724    |
| VI. 기말의 현금및현금성자산     | 136,105,054,856   | 48,784,663,266    | 101,083,614,586   | 50,463,954,540    |

III.재무에 관한 사항 5. 재무제표 주석 참조

## 5. 재무제표 주석

제 7 기 3분기 2017년 01월 01일 부터 2017년 09월 30일 까지

제 6 기 3분기 2016년 01월 01일 부터 2016년 09월 30일 까지

제 6 기 2016년 01월 01일 부터 2016년 12월 31일 까지

주식회사 BNK금융지주

### 1. 일반사항

주식회사 BNK금융지주(이하 "회사")는 주식의 소유를 통해 금융업을 영위하는 종속기업 또는 금융업과 밀접한 관련이 있는 종속기업을 지배·경영관리, 종속기업에 대한 자금지원 등을 주요 사업목적으로 2011년 3월 15일에 주식회사 부산은행, 주식회사 BNK투자증권, BNK캐피탈주식회사 및 BNK신용정보주식회사와의 주식이전의 방법을 통하여 금융지주회사법에 따라 설립되었습니다. 또한, 2011년도 중에 100% 지분을 출자하여 설립한 주식회사 BNK시스템 및 주식회사 BNK저축은행을 자회사로 편입하였고, 2014년 10월에 주식회사 경남은행의 지분 56.97%를 취득하여 지배력을 획득하였으며, 2015년 6월 4일에 주식의 포괄적 교환을 통해 주식회사 경남은행의 지분을 전량 취득하였습니다. 그리고 회사는 2015년 7월 지분취득과 유상증자를 통해 BNK자산운용의 지분 51.01%를 취득하고 자회사로 편입하였습니다. 회사의 본점은 부산광역시 남구 문현금융로 30에 소재하고 있으며, 보고기간 종료일 현재 자본금은 1,629,676백만원입니다.

### 2. 중요한 회계정책

#### 2.1 재무제표 작성기준

회사의 2017년 9월 30일로 종료하는 9개월 보고기간에 대한 요약분기재무제표는 기업회계기준서 제1034호 '중간재무보고'에 따라 작성되었습니다. 이 요약분기재무제표는 보고기간 말인 2017년 9월 30일 현재 유효하거나 조기 도입한 한국채택국제회계기준에 따라 작성되었습니다.

#### (1) 회사가 채택한 제·개정 기준서

회사는 2017년 1월 1일로 개시하는 회계기간부터 다음의 제·개정 기준서 및 해석서를 신규로 적용하였으며, 이로 인하여 재무제표에 미치는 유의적인 영향은 없습니다.

##### - 기업회계기준서 제1007호 '현금흐름표' 개정

재무활동에서 생기는 부채 변동을 현금흐름에서 생기는 변동과 비현금거래로 인한 변동 등으로 구분하여 공시하도록 하였습니다.

##### - 기업회계기준서 제1012호 '법인세' 개정

공정가치로 측정하는 채무상품의 공정가치가 세무기준액에 미달하는 경우 미실현손실에 대해서 일시적차이가 존재한다는 점을 명확히 하였습니다.

##### - 기업회계기준서 제1027호 '별도재무제표' 개정

기업회계기준서 제1027호 '별도재무제표'의 개정에 따라 종속기업, 공동기업 및 관계기업에 대한 투자자산을 범주별로 원가법, 기업회계기준서 제1039호에 따른 방법 외에도 기업회계기준서 제1028호에서 규정하는 지분법에 따른 회계처리도 선택가능한 방법으로 추가되었습니다. 회사는 동 개정과 관련하여 회계정책을 변경하지 않았으므로, 개정이 회사에 미치는 영향은 없습니다.

- 기준서 제1112호 '투자기업에 대한 지분의 공시' 개정

타 기업에 대한 지분이 기준서 제1105호에 따라 매각예정이나 중단영업으로 분류되더라도, 기준서 제1112호에서 규정하고 있는 요약재무정보를 제외한 다른 항목의 공시는 요구됨을 명확히 하였습니다.

## (2) 회사가 적용하지 않은 제·개정 기준서 및 해석서

제정 또는 공표됐으나 2017년 1월 1일 이후 시작하는 회계연도에 시행일이 도래하지 않았고, 조기 적용하지 않은 제·개정 기준서 및 해석서는 다음과 같습니다.

- 기업회계기준서 제1028호 '관계기업과 공동기업에 대한 투자' 개정

벤처캐피탈 투자기구, 뮤추얼펀드 등이 보유하는 관계기업이나 공동기업에 대한 투자지분을 지분법이 아닌 공정가치로 평가할 경우, 각각의 지분별로 선택 적용할 수 있음을 명확히 하였습니다. 동 개정은 2018년 1월 1일 이후 최초로 시작되는 회계연도부터 소급하여 적용하며, 조기 적용이 허용됩니다. 회사는 벤처캐피탈 투자기구 등에 해당하지 않아 상기 면제규정을 적용하지 않으므로, 동 개정으로 인해 재무제표에 중요한 영향은 없습니다.

- 기업회계기준서 제1102호 '주식기준보상' 개정

현금결제형에서 주식결제형으로 분류변경 시 조건변경 회계처리와 현금결제형 주식기준보상거래의 공정가치 측정방법이 주식결제형 주식기준보상거래와 동일함을 명확히 하였습니다. 동 개정은 2018년 1월 1일 이후 최초로 시작되는 회계연도부터 적용하되 조기 적용할 수 있습니다. 회사는 동 개정으로 인해 재무제표에 중요한 영향은 없을 것으로 예상하고 있습니다.

- 해석서 제2122호 '외화 거래와 선지급·선수취 대가' 제정

제정된 해석서에 따르면, 관련 자산, 비용, 수익(또는 그 일부)의 최초 인식에 적용할 환율을 결정하기 위한 거래일은 대가를 선지급하거나 선수취하여 비화폐성자산이나 비화폐성부채를 최초로 인식하는 날입니다. 또한, 선지급이나 선수취가 여러 차례에 걸쳐 이루어지는 경우 대가의 선지급이나 선수취로 인한 거래일을 각각 결정합니다. 동 해석서는 2018년 1월 1일 이후 최초로 시작되는 회계연도부터 적용하되 조기 적용이 허용됩니다. 회사는 동 해석서의 제정으로 인해 재무제표에 중요한 영향은 없을 것으로 예상하고 있습니다.

- 기업회계기준서 제1109호 '금융상품' 제정

2015년 9월 25일 제정된 기업회계기준서 제1109호 '금융상품'은 2018년 1월 1일 이후 최초로 시작되는 회계연도부터 적용하되 조기 적용할 수도 있습니다. 동 기준서는 현행 기업회계기준서 제1039호 '금융상품 : 인식과 측정'을 대체할 예정입니다. 회사는 기업회계기준서 제1109호를 2018년 1월 1일 이후 시작되는 회계연도부터 적용할 예정입니다.

새로운 기업회계기준서 제1109호는 소급 적용함이 원칙이나, 금융상품의 분류, 측정, 손상의 경우 비교정보 재작성을 면제하는 등 일부 예외조항을 두고 있고, 위험회피회계의 경우 옵션의 시간가치 회계처리 등 일부 예외조항을 제외하고는 전진적으로 적용합니다.

기업회계기준서 제1109호의 주요 특징으로 금융자산의 관리를 위한 사업모형과 금융자산의 계약상 현금흐름 특성에 근거한 금융자산의 분류와 측정, 기대신용손실에 기초한 금융상품의 손상모형, 위험회피회계 적용조건을 충족하는 위험회피대상항목과 위험회피수단의 확대 또는 위험회피효과 평가방법의 변경 등을 들 수 있습니다.

기업회계기준서 제1109호의 원활한 도입을 위해서는 일반적으로 재무영향분석 및 회계정책 수립, 회계시스템 구축, 시스템 안정화 등의 준비 작업이 필요합니다. 동 기준서를 최초로 적용하는 회계기간의 재무제표에 미치는 영향은 동 기준서에 따른 회계정책의 선택과 판단뿐 아니라 해당 기간에 회사가 보유하는 금융상품과 경제상황 등에 따라 다를 수 있습니다.

① 금융자산의 분류 및 측정

새로운 기업회계기준서 제1109호를 적용할 경우 회사는 금융자산의 관리를 위한 사업모형과 금융자산의 계약상 현금흐름 특성에 근거하여 다음 표와 같이 금융자산을 후속적으로 상각후원가, 기타포괄손익-공정가치, 당기손익-공정가치로 측정되도록 분류하고, 복합계약이 금융자산을 주계약으로 포함하는 경우에는 내재파생상품을 분리하지 않고 해당 복합계약 전체를 기준으로 금융자산을 분류합니다.

| 구 분  |                     | 계약상 현금흐름 특성        |                  |
|------|---------------------|--------------------|------------------|
|      |                     | 원금과 이자만으로 구성       | 그 외의 경우          |
| 사업모형 | 계약상 현금흐름 수취 목적      | 상각후원가 측정(*1)       | 당기손익-공정가치 측정(*2) |
|      | 계약상 현금흐름 수취 및 매도 목적 | 기타포괄손익-공정가치 측정(*1) |                  |
|      | 매도 목적, 기타           | 당기손익-공정가치 측정       |                  |

(\*1) 회계불일치를 제거하거나 감소시키기 위하여 당기손익-공정가치 측정 항목으로 지정할 수 있음(취소 불가)

(\*2) 단기매매목적이 아닌 지분증권의 경우 기타포괄손익-공정가치 측정 항목으로 지정할 수 있음(취소 불가)

기업회계기준서 제1109호에서 금융자산을 상각후원가 또는 기타포괄손익-공정가치측정 대상으로 분류하기 위한 요건이 현행 기업회계기준서 제1039호의 요건보다 엄격하므로, 기업회계기준서 제1109호 도입 시 당기손익-공정가치 측정 대상 금융자산의 비중이 증가하여 당기손익의 변동성이 확대될 수 있습니다.

기업회계기준서 제1109호에 따르면 계약조건에 따라 특정일에 원금과 원금 잔액에 대한 이자만으로 구성된 현금흐름이 발생하고 계약상 현금흐름 수취를 목적으로 하는 채무상품만 상각후원가로 측정할 수 있습니다.

기업회계기준서 제1109호에 따르면 계약조건에 따라 특정일에 원금과 원금 잔액에 대한 이자만으로 구성된 현금흐름이 발생하고 계약상 현금흐름 수취 및 매도를 목적으로 하는 채무상품을 기타포괄손익-공정가치로 측정합니다.

기업회계기준서 제1109호에 따르면 단기매매목적으로 보유하지 않는 지분상품은 최초 인식

시점에 기타포괄손익-공정가치 측정 항목으로 지정하는 취소불가능한 선택을 할 수 있고, 동 포괄손익은 후속적으로 당기손익으로 재순환(recycling)되지 않습니다.

기업회계기준서 제1109호에 따르면 계약조건에 따른 현금흐름이 원금과 원금 잔액에 대한 이차만으로 구성되지 않거나 매매가 주된 목적인 채무상품과 기타포괄손익-공정가치 측정 항목으로 지정하지 않은 지분상품은 당기손익-공정가치로 측정합니다.

② 손상: 금융자산과 계약자산

현행 기업회계기준서 제1039호에서는 발생손실모형(incurred loss model)에 따라 손상발생의 객관적 증거가 있는 경우에만 손상을 인식하지만, 새로운 기업회계기준서 제1109호에서는 상각후원가 또는 기타포괄손익-공정가치로 측정하는 채무상품, 리스채권, 계약자산, 대출약정, 금융보증계약에 대하여 기대신용손실모형(expected credit loss impairment model)에 따라 손상을 인식합니다.

기업회계기준서 제1109호에서는 금융자산 최초 인식 후 신용위험의 증가 정도에 따라 아래 표와 같이 3단계로 구분하여 12개월 기대신용손실이나 전체기간 기대신용손실에 해당하는 금액으로 손실충당금을 측정하도록 하고 있어 현행 기업회계기준서 제1039호의 발생손실모형에 비하여 신용손실을 조기에 인식할 수 있습니다.

| 구 분(*1) |                                    | 손실충당금  |
|---------|------------------------------------|--|
| Stage 1 | 최초 인식 후 신용위험이 유의적으로 증가하지 않은 경우(*2) | 12개월 기대신용손실: 보고기간 말 이후 12개월 내에 발생 가능한 금융상품의 채무불이행 사건으로 인한 기대신용손실 |
| Stage 2 | 최초 인식 후 신용위험이 유의적으로 증가한 경우         | 전체기간 기대신용손실: 기대존속기간에 발생할 수 있는 모든 채무불이행 사건으로 인한 기대신용손실            |
| Stage 3 | 신용이 손상된 경우                         |  |

(\*1) 기업회계기준서 제1115호 '고객과의 계약에서 생기는 수익'의 적용범위에 포함되는거래에서 생기는 매출채권이나 계약자산의 경우 유의적인 금융요소가 없다면 전체기간 기대신용손실에 해당하는 금액으로 손실충당금을 측정해야 하고, 유의적인 금융요소가 있다면 전체기간 기대신용손실에 해당하는 금액으로 손실충당금을 측정하는 것을 회계정책으로 선택할 수 있음. 리스채권도 전체기간 기대신용손실에 해당하는 금액으로 손실충당금을 측정하는 것을 회계정책으로 선택할 수 있음  
 (\*2) 보고기간 말 신용위험이 낮은 경우에는 신용위험이 유의적으로 증가하지 않은 것으로 간주할 수 있음

기업회계기준서 제1109호에서는 최초 인식 시점에 신용이 손상된 금융자산은 최초 인식 후 전체기간 기대신용손실의 누적변동분만을 손실충당금으로 계상합니다.

- 기업회계기준서 제1115호 '고객과의 계약에서 생기는 수익' 제정  
 2015년 11월 6일 제정된 기업회계기준서 제1115호 '고객과의 계약에서 생기는 수익'은 2018년 1월 1일 이후 최초로 시작하는 회계연도부터 적용하되 조기 적용할 수도 있습니다. 동 기준서는 현행 기업회계기준서 제1018호 '수익', 제1011호 '건설계약', 기업회계기준해석서 제2031호 '수익: 광고용역의 교환거래', 제2113호 '고객충성제도', 제2115호 '부동산건설

약정', 제2118호 '고객으로부터의 자산이전'을 대체할 예정입니다.

회사는 기업회계기준서 제1115호를 2018년 1월 1일 이후 시작되는 회계연도부터 적용하되, 기업회계기준서 제1008호 '회계정책, 회계추정의 변경 및 오류'에 따라 비교표시되는 과거 보고기간에 대해서도 소급하여 적용하고, 2017년 1월 1일 현재 완료된 계약 등에 대해서는 재무제표를 재작성하지 않는 실무적 간편법을 적용할 예정입니다.

현행 기업회계기준서 제1018호 등에서는 재화의 판매, 용역의 제공, 이자수익, 로열티수익, 배당수익, 건설계약과 같은 거래 유형별로 수익인식기준을 제시하지만, 새로운 기업회계기준서 제1115호에 따르면 모든 유형의 계약에 5단계 수익인식모형(① 계약 식별 → ② 수행의 무 식별 → ③ 거래가격 산정 → ④ 거래가격을 수행의무에 배분 → ⑤ 수행의무 이행 시 수익 인식)을 적용하여 수익을 인식합니다.

## 2.2 회계정책

요약분기재무제표의 작성에 적용된 유의적 회계정책과 계산방법은 주석 2.1(1)에서 설명하는 제·개정 기준서의 적용으로 인한 변경 및 아래 문단에서 설명하는 사항을 제외하고는 전기 재무제표 작성에 적용된 회계정책이나 계산방법과 동일합니다.

## 2.3 종속기업

회사의 재무제표는 한국채택국제회계기준 제1027호 '별도재무제표'에 따른 별도재무제표입니다. 종속기업 투자는 직접적인 지분투자에 근거하여 원가로 측정하고 있으며, 다만 한국채택국제회계기준으로의 전환일 시점에는 전환일 시점의 과거회계기준에 따른 장부금액을 간주원가로 사용했습니다. 또한, 종속기업으로부터 수취하는 배당금은 배당에 대한 권리가 확정되는 시점에 당기손익으로 인식하고 있습니다.

### 3. 중요한 회계추정 및 가정

회사는 미래에 대하여 추정 및 가정을 하고 있습니다. 추정 및 가정은 지속적으로 평가되며, 과거 경험과 현재의 상황에서 합리적으로 예측가능한 미래의 사건과 같은 다른 요소들을 고려하여 이루어집니다. 이러한 회계추정은 실제 결과와 다를 수도 있습니다.

분기재무제표 작성시 사용된 중요한 회계추정 및 가정은 법인세비용을 결정하는데 사용된 추정의 방법을 제외하고는 전기 연결재무제표 작성시 적용된 회계추정 및 가정과 동일합니다.

### 4. 공정가치

당분기 중 회사의 금융자산과 금융부채의 공정가치에 영향을 미치는 사업환경 및 경제적인 환경의 유의적인 변동은 없습니다.

#### (1) 금융상품 종류별 공정가치

금융상품의 종류별 장부금액 및 공정가치는 다음과 같습니다.

(단위: 천원)

| 구 분       | 당분기말          |                  | 전기말           |               |
|-----------|---------------|------------------|---------------|---------------|
|           | 장부금액          | 공정가치             | 장부금액          | 공정가치          |
| 금융자산      |               |                  |               |               |
| 현금및예치금    | 136,105,055   | 136,105,055      | 101,083,615   | 101,083,615   |
| 대출채권및수취채권 | 69,842,910    | 69,842,910       | 89,941,503    | 89,941,503    |
| 금융자산 소계   | 205,947,965   | 205,947,965      | 191,025,118   | 191,025,118   |
| 금융부채      |               |                  |               |               |
| 사채        | 1,238,391,410 | 1,253,752,010    | 1,138,411,840 | 1,162,813,590 |
| 기타금융부채(*) | 5,536,016     | <b>5,536,016</b> | 6,703,930     | 6,703,930     |
| 금융부채 소계   | 1,243,927,426 | 1,259,288,026    | 1,145,115,770 | 1,169,517,520 |

(\*) 기타금융부채는 미지급금, 미지급비용으로 구성되어 있습니다.

#### (2) 금융상품별 공정가치 측정방법 및 가정

금융상품별 공정가치의 평가 방법 및 가정은 다음과 같습니다.

| 구 분 | 공정가치 결정방법 |
|-----|-----------|
|-----|-----------|



|           |  |
|-----------|--|
| 현금및예치금    | 현금은 장부금액을 공정가치로 가정하고 있습니다. 요구불예치금과 결제성예치금은 만기가 정해져 있지 아니하고 즉시 현금화할 수 있는 예치금으로서, 장부금액이 공정가치의 근사치이므로 장부금액을 공정가치로 간주하고 있습니다. 일반예치금의 경우는 DCF모형(Discouted Cash Flow Model)을 사용하여 공정가치를 산출하고 있습니다. 다만, 결산일 기준 계약만기 및 금리 재설정주기가 3개월 이내인 상품의 경우 장부금액을 공정가치로 가정하고 있습니다. |
| 대출채권및수취채권 | 대출채권및수취채권의 경우 DCF모형을 사용하여 공정가치를 산출하고 있습니다. DCF적용시 계약조건에 따라 산출한 계약현금흐름에 중도상환위험을 반영한 조기상환율을 적용하여 기대현금흐름을 적용한 후 각 구간에 대응하는 적절한 할인율로 할인하여 공정가치를 산출하고 있습니다. 대출채권및수취채권 중 결산일 기준 잔존 만기가 3개월 이하이거나, 변동금리상품 중 금리변경주기가 3개월 이하인 상품은 장부금액을 공정가치로 간주하고 있습니다.                |
| 사채        | 활성시장에서 공시되는 시장가격에 근거하여 외부전문평가기관이 제공한 평가금액을 이용하여 공정가치를 산출하고 있습니다.   |
| 기타금융부채    | 결산일 기준 잔존 만기가 3개월 이하인 금융부채로서 장부금액을 공정가치로 간주하고 있습니다.  |

(3) 계정 분류별 공정가치

보고기간 종료일 현재 공정가치로 후속 측정되지 않는 금융상품의 장부금액과 공정가치는 다음과 같습니다.

(단위: 천원)

| 구 분  | 당분기말          |               |
|------|---------------|---------------|
|      | 장부금액          | 공정가치          |
| 금융부채 |               |               |
| 사채   | 1,238,391,410 | 1,253,752,010 |

(단위: 천원)

| 구 분  | 전기말           |               |
|------|---------------|---------------|
|      | 장부금액          | 공정가치          |
| 금융부채 |               |               |
| 사채   | 1,138,411,840 | 1,162,813,590 |

회사의 경영진은 상기 표에 기술되어 있는 금융상품을 제외하고는 재무제표에 상각후원가로 인식되는 금융자산 및 금융부채의 장부금액은 공정가치와 유사하다고 판단하고 있습니다.

공정가치란 합리적인 판단력과 거래의사가 있는 독립된 당사자 사이의 거래에서 자산이 교환되거나 부채가 결제될 수 있는 금액을 말합니다. 회사는 매 보고기간 종료일에 금융자산과 금융부채의 종류별 공정가치와 장부금액을 비교하는 형식으로 공시하고 있습니다. 금융상품 공정가치의 최선의 추정치는 활성거래시장에서 공시되는 가격입니다.

만약, 금융상품에 대한 활성거래시장이 없다면 공정가치는 평가기법을 사용하여 결정합니다. 평가기법에는 합리적인 판단력과 거래의사가 있는 독립된 당사자 사이의 최근 거래를 사용하는 방법, 실질적으로 동일한 다른 금융상품의 현행 공정가치를 이용할 수 있다면 이를 참조하는 방법과 현금흐름할인방법과 옵션가격결정모형 등이 있습니다. 금융상품의 가격을 결정하기 위해 시장참여자가 사용하는 평가기법은 그 평가기법이 실제 시장거래가격에 대해 신뢰할 만한 추정치를 제공한다는 사실을 제시할 수 있다면, 그 평가기법을 사용할 수 있습니다.

회사는 금융상품의 공정가치 평가에 사용한 평가기법이 적절하고 재무상태표에 기록된 공정가치가 합리적이라고 확신하지만, 다른 평가기법을 사용하거나 다른 가정을 이용한다면 재무상태표의 금융상품 공정가치가 변할 수도 있습니다. 또한 공정가치를 측정함에 있어 다양한 평가기법이 사용되었고 여러 추정이 이루어졌기 때문에 다른 금융기관의 금융상품 공정가치 금액과 합리적으로 비교하는 것이 어려울 수 있습니다.

## 5. 현금 및 예치금

보고기간 종료일 현재 현금 및 예치금의 내용은 다음과 같습니다.

(단위: 천원)

| 구 분    | 예치기관 | 이자율(%) | 당분기말        | 전기말         |
|--------|------|--------|-------------|-------------|
| 보통예금   | 부산은행 | -      | 135,462,016 | 100,006,888 |
| 기업자유예금 | 부산은행 | -      | 643,039     | 1,076,727   |
| 합 계    |      |        | 136,105,055 | 101,083,615 |

## 6. 종속기업 투자주식

보고기간 종료일 현재 종속기업 투자주식의 내용은 다음과 같습니다.

(단위: 천원)

| 회사명        | 소재국가 | 결산월 | 당분기말   |               | 전기말    |               |
|------------|------|-----|--------|---------------|--------|---------------|
|            |      |     | 지분율(%) | 장부금액          | 지분율(%) | 장부금액          |
| (주)부산은행    | 대한민국 | 12월 | 100%   | 2,968,140,154 | 100%   | 2,968,140,154 |
| (주)경남은행    | 대한민국 | 12월 | 100%   | 1,949,160,438 | 100%   | 1,949,160,438 |
| (주)BNK투자증권 | 대한민국 | 12월 | 100%   | 184,166,758   | 100%   | 184,166,758   |
| BNK캐피탈(주)  | 대한민국 | 12월 | 100%   | 378,488,236   | 100%   | 378,488,236   |
| (주)BNK저축은행 | 대한민국 | 12월 | 100%   | 115,000,600   | 100%   | 115,000,600   |
| BNK자산운용(주) | 대한민국 | 12월 | 51%    | 8,697,485     | 51%    | 8,697,485     |
| BNK신용정보(주) | 대한민국 | 12월 | 100%   | 4,451,045     | 100%   | 4,451,045     |
| (주)BNK시스템  | 대한민국 | 12월 | 100%   | 3,000,000     | 100%   | 3,000,000     |
| 합 계        |      |     |        | 5,611,104,716 |        | 5,611,104,716 |

## 7. 대출채권 및 수취채권

보고기간 종료일 현재 대출채권 및 수취채권의 구성 내용은 다음과 같습니다.

(단위: 천원)

| 구 분  | 당분기말       | 전기말        |
|------|------------|------------|
| 미수금  | 60,282,458 | 81,854,376 |
| 보증금  | 9,558,000  | 8,086,000  |
| 미수수익 | 2,452      | 1,127      |
| 합 계  | 69,842,910 | 89,941,503 |

## 8. 유형자산

당분기 및 전기 중 유형자산의 변동내용은 다음과 같습니다.

(단위: 천원)

| 구 분     | 당분기       |           |       |           |           |
|---------|-----------|-----------|-------|-----------|-----------|
|         | 기초        | 취득        | 처분    | 상각        | 분기말       |
| 임차점포시설물 | 91,606    | -         | -     | (27,162)  | 64,444    |
| 업무용동산   | 1,849,572 | 237,731   | (436) | (468,805) | 1,618,062 |
| 건설중인자산  | 2,327,014 | 2,679,710 | -     | -         | 5,006,724 |
| 합 계     | 4,268,192 | 2,917,441 | (436) | (495,967) | 6,689,230 |

(단위: 천원)

| 구 분     | 전 기       |           |    |           |           |
|---------|-----------|-----------|----|-----------|-----------|
|         | 기초        | 취득        | 처분 | 상각        | 기말        |
| 임차점포시설물 | 128,809   | -         | -  | (37,203)  | 91,606    |
| 업무용동산   | 1,065,481 | 1,362,548 | -  | (578,457) | 1,849,572 |
| 건설중인자산  | 35,014    | 2,292,000 | -  | -         | 2,327,014 |
| 합 계     | 1,229,304 | 3,654,548 | -  | (615,660) | 4,268,192 |

## 9. 무형자산

당분기 및 전기 중 무형자산의 변동내용은 다음과 같습니다.

(단위: 천원)

| 구 분   | 당분기       |         |          |           |
|-------|-----------|---------|----------|-----------|
|       | 기초        | 취득      | 상각       | 분기말       |
| 소프트웨어 | 274,635   | -       | (71,067) | 203,568   |
| 회원권   | 1,404,127 | 133,640 | -        | 1,537,767 |
| 합 계   | 1,678,762 | 133,640 | (71,067) | 1,741,335 |

(단위: 천원)

| 구 분   | 전 기       |        |          |           |
|-------|-----------|--------|----------|-----------|
|       | 기초        | 취득     | 상각       | 기말        |
| 소프트웨어 | 373,910   | -      | (99,275) | 274,635   |
| 회원권   | 1,359,456 | 44,671 | -        | 1,404,127 |
| 합 계   | 1,733,366 | 44,671 | (99,275) | 1,678,762 |

## 10. 기타자산

보고기간 종료일 현재 기타자산의 내용은 다음과 같습니다.

(단위: 천원)

| 구 분 | 당분기말   | 전기말    |
|-----|--------|--------|
| 기타  | 12,469 | 17,197 |
| 합 계 | 12,469 | 17,197 |

## 11. 사채

보고기간 종료일 현재 사채의 내용은 다음과 같습니다.

(단위: 천원)

| 구 분      | 이자율(%)        | 당분기말          | 전기말           |
|----------|---------------|---------------|---------------|
| 원화 무보증사채 | 1.495 ~ 4.180 | 1,240,000,000 | 1,140,000,000 |
| 사채할인발행차금 | -             | (1,608,590)   | (1,588,160)   |
| 합 계      |               | 1,238,391,410 | 1,138,411,840 |

한편, 상기 무보증사채는 전액 만기일시상환조건입니다.

## 12. 퇴직급여제도

(1) 보고기간 종료일 현재 확정급여형 퇴직급여제도와 관련하여 회사의 의무로 인하여 발생하는 재무상태표상 구성항목은 다음과 같습니다.

(단위: 천원)

| 구 분          | 당분기말        | 전기말         |
|--------------|-------------|-------------|
| 확정급여채무의 현재가치 | 6,967,044   | 6,434,510   |
| 사외적립자산의 공정가치 | (5,196,713) | (5,134,909) |
| 순확정급여부채      | 1,770,331   | 1,299,601   |

(2) 당분기 및 전분기의 순확정급여부채 관련하여 인식된 손익은 다음과 같습니다.

(단위: 천원)

| 구 분    | 당분기     |          |         |
|--------|---------|----------|---------|
|        | 확정급여채무  | 사외적립자산   | 합 계     |
| 당기근무원가 | 737,004 | -        | 737,004 |
| 이자비용   | 99,903  | (77,315) | 22,588  |
| 소 계    | 836,907 | (77,315) | 759,592 |

(단위: 천원)

| 구 분    | 전분기     |          |         |
|--------|---------|----------|---------|
|        | 확정급여채무  | 사외적립자산   | 합 계     |
| 당기근무원가 | 694,822 | -        | 694,822 |
| 이자비용   | 89,697  | (84,017) | 5,680   |
| 소 계    | 784,519 | (84,017) | 700,502 |

### 13. 기타부채

보고기간 종료일 현재 기타부채의 내용은 다음과 같습니다.

(단위: 천원)

| 구 분   | 당분기말      | 전기말       |
|-------|-----------|-----------|
| 미지급금  | 696,887   | 796,981   |
| 미지급비용 | 4,839,130 | 5,906,950 |
| 기타(*) | 426,981   | 460,748   |
| 합 계   | 5,962,998 | 7,164,679 |

(\*) 기타 부분은 기타잡부채 및 수입세제 관련 부채로 구성되어 있습니다.

### 14. 자본 및 기타불입자본

#### (1) 자본금

보고기간 종료일 현재 회사의 수권주식수는 700,000천주(1주당 5천원)이고, 발행주식수는 325,935,246주로서 회사의 자본금은 1,629,676백만원입니다.

#### (2) 신종자본증권

보고기간 종료일 현재 자본으로 분류된 신종자본증권의 내용은 다음과 같습니다.

(단위: 천원)

| 구 분      | 발행일        | 만기일        | 이자율(%) | 당분기말        |
|----------|------------|------------|--------|-------------|
| 원화신종자본증권 | 2015-06-24 | 2045-06-24 | 4.60   | 80,000,000  |
|          | 2015-06-24 | 2045-06-24 | 5.10   | 30,000,000  |
|          | 2015-08-31 | 2045-08-31 | 4.48   | 150,000,000 |
| 발행비용     |            |            |        | 722,989     |
| 합 계      |            |            |        | 259,277,011 |

상기 신종자본증권은 발행일 이후 각각 5년 또는 10년이 경과한 시점에 회사는 조기상환할 수 있으며, 만기일에 동일한 조건으로 만기를 연장할 수 있습니다. 또한, 보통주에 대한 배당을 지급하지 않기로 결의한 경우 약정이자를 지급하지 아니합니다.

#### (3) 기타불입자본

기타불입자본은 종속기업 투자주식의 취득원가와 동 주식의 취득을 위해 교부한 회사주식의 액면가액과의 차액을 주식발행초과금으로 계상한 금액과 주식교환 과정에서 발생한 단주 처리를 위해 취득한 자기주식을 차감한 금액으로 구성됩니다.

(4) 기타자본구성요소

당분기 및 전분기의 기타자본구성요소의 구성내역 및 변동내역은 다음과 같습니다.

(단위: 천원)

| 구 분           | 당분기         |           |             |
|---------------|-------------|-----------|-------------|
|               | 기초          | 증감        | 분기말         |
| 확정급여제도의 재측정요소 | (1,680,077) | (110,579) | (1,790,656) |

(단위 : 천원)

| 구 분           | 전기          |           |             |
|---------------|-------------|-----------|-------------|
|               | 기초          | 증감        | 기말          |
| 확정급여제도의 재측정요소 | (1,251,640) | (428,437) | (1,680,077) |

15. 이익잉여금

(1) 이익잉여금의 구성내역

보고기간 종료일 현재 이익잉여금의 구성내역은 다음과 같습니다.

(단위: 천원)

| 구 분       | 당분기말        | 전기말         |
|-----------|-------------|-------------|
| 준비금:      |             |             |
| 이익준비금     | 70,296,407  | 62,694,407  |
| 대손준비금     | 409,000     | 263,000     |
| 손해배상책임준비금 | 2,000,000   | 2,000,000   |
| 임의적립금     | 267,601,000 | 286,338,000 |
| 소 계       | 340,306,407 | 351,295,407 |
| 미처분이익잉여금  | 15,618,912  | 63,973,094  |
| 합 계       | 355,925,319 | 415,268,501 |

(2) 대손준비금

회사는 금융지주회사감독규정 등에 근거하여 한국채택국제회계기준에 의한 대손충당금이 회사의 감독목적상 요구되는 충당금 적립액 합계금액에 미달하는 금액 만큼을 대손준비금으로 적립하도록 요구받고 있습니다. 동 대손준비금은 이익잉여금에 대한 임의적립금 성격으로 기존의 대손준비금이 결산일 현재 적립하여야 하는 대손준비금을 초과하는 경우에는 그 초과금액을 환입 처리할 수 있고, 미처리결손금이 있는 경우에는 미처리결손금이 처리된 때부터 대손준비금을 적립하여야 합니다.



보고기간 종료일 현재 대손준비금 잔액은 다음과 같습니다.

(단위: 천원)

| 구 분              | 당분기말      | 전기말     |
|------------------|-----------|---------|
| 대손준비금 기 적립액(*)   | 409,000   | 263,000 |
| 대손준비금 전입(환입)예정금액 | (108,000) | 146,000 |
| 대손준비금 잔액         | 301,000   | 409,000 |

당분기 및 전분기 중 대손준비금 전입액 및 대손준비금 반영 후 조정이익 등은 다음과 같습니다.

(단위: 천원, 주당손익: 원)

| 구 분                | 당분기          |             | 전분기          |              |
|--------------------|--------------|-------------|--------------|--------------|
|                    | 3개월          | 누적          | 3개월          | 누적           |
| 분기순이익              | (9,052,162)  | 24,525,398  | (9,808,904)  | (3,050,370)  |
| 신종자본증권 배당효과        | (2,989,810)  | (8,906,889) | (2,989,810)  | (9,022,667)  |
| 대손준비금 환입(전입)액      | 95,000       | 108,000     | 31,000       | (37,000)     |
| 대손준비금 반영 후 조정손익(*) | (11,946,972) | 15,726,509  | (12,767,714) | (12,110,037) |
| 대손준비금 반영 후 주당손익(*) | (37)         | 48          | (39)         | (38)         |

(\*)상기 대손준비금 반영 후 조정손익 및 기본주당손익은 한국채택국제회계기준에 의한 수치는 아니며, 대손준비금 전입액 및 환입액을 분기순이익(손실)에 반영하였을 경우를 가정하여 산출되었으며, 대손준비금 반영 후 주당 조정손익은 신종자본증권 배당금을 차감하여 산출한 금액입니다.

## 16. 순이자손익

당분기 및 전분기 중 이자수익 및 이자비용, 순이자손익은 다음과 같습니다.

(단위: 천원)

| 구 분   |       | 당분기         |              | 전분기         |              |
|-------|-------|-------------|--------------|-------------|--------------|
|       |       | 3개월         | 누적           | 3개월         | 누적           |
| 이자수익  | 예치금이자 | 1,875       | 8,519        | 2,942       | 15,576       |
| 이자비용  | 사채이자  | (7,473,443) | (23,437,896) | (8,688,185) | (27,235,586) |
| 순이자손익 |       | (7,471,568) | (23,429,377) | (8,685,243) | (27,220,010) |

## 17. 순수수료손익

당분기 및 전분기 중 수수료수익 및 수수료비용, 순수수료손익은 다음과 같습니다.

(단위: 천원)

| 구 분    |         | 당분기       |             | 전분기       |           |
|--------|---------|-----------|-------------|-----------|-----------|
|        |         | 3개월       | 누적          | 3개월       | 누적        |
| 수수료수익  | 브랜드수수료  | 2,488,750 | 7,466,250   | 2,603,500 | 7,810,500 |
|        | 기타수수료수익 | 2,750     | 3,500       | 5,500     | 7,500     |
|        | 소 계     | 2,491,500 | 7,469,750   | 2,609,000 | 7,818,000 |
| 수수료비용  | 기타수수료비용 | (717,586) | (1,994,590) | (54,298)  | (871,949) |
| 순수수료손익 |         | 1,773,914 | 5,475,160   | 2,554,702 | 6,946,051 |

## 18. 일반관리비

당분기 및 전분기 중 발생한 일반관리비의 세부내용은 다음과 같습니다.

(단위: 천원)

| 구 분      | 당분기       |            | 전분기       |            |
|----------|-----------|------------|-----------|------------|
|          | 3개월       | 누적         | 3개월       | 누적         |
| 종업원관련비용  |           |            |           |            |
| 급여       | 1,772,591 | 5,274,047  | 1,696,517 | 5,308,600  |
| 복리후생비    | 348,061   | 1,218,348  | 296,511   | 1,278,341  |
| 퇴직급여     | 253,197   | 759,592    | 233,501   | 700,502    |
| 소 계      | 2,373,849 | 7,251,987  | 2,226,529 | 7,287,443  |
| 임차료      | 46,308    | 140,839    | 46,672    | 133,026    |
| 업무추진비    | 69,796    | 253,973    | 181,407   | 600,400    |
| 감가상각비    | 165,277   | 495,967    | 172,457   | 447,985    |
| 무형자산상각비  | 23,681    | 71,067     | 24,412    | 75,326     |
| 세금과공과(*) | 51,697    | 154,540    | 32,006    | 120,316    |
| 기타관리비    | 638,191   | 2,012,927  | 1,009,044 | 2,309,832  |
| 합 계      | 3,368,799 | 10,381,300 | 3,692,527 | 10,974,328 |

(\*) 제세금 및 공과금으로 구성되어 있습니다.

## 19. 영업외손익

당분기 및 전분기 중 발생한 영업외손익의 세부내용은 다음과 같습니다.

(단위: 천원)

| 구 분      | 당분기    |             | 전분기    |             |
|----------|--------|-------------|--------|-------------|
|          | 3개월    | 누적          | 3개월    | 누적          |
| 영업외수익    |        |             |        |             |
| 잡이익      | 14,650 | 72,154      | 14,245 | 1,153,980   |
| 소 계      | 14,650 | 72,154      | 14,245 | 1,153,980   |
| 영업외비용    |        |             |        |             |
| 기부금      | -      | (3,000,300) | -      | (3,000,300) |
| 유형자산처분손실 | (358)  | (358)       | -      | -           |
| 잡손실      | -      | -           | (81)   | (81)        |
| 소 계      | (358)  | (3,000,658) | (81)   | (3,000,381) |
| 영업외손익    | 14,292 | (2,928,504) | 14,164 | (1,846,401) |

## 20. 주당순이익

(1) 당분기 및 전분기 중 주당순이익의 내용은 다음과 같습니다.

(단위: 원,주)

| 구 분         | 당분기              |                 | 전분기              |                  |
|-------------|------------------|-----------------|------------------|------------------|
|             | 3개월              | 누적              | 3개월              | 누적               |
| 보통주순이익      | (9,052,162,027)  | 24,525,397,537  | (9,808,903,916)  | (3,050,370,399)  |
| 신종자본증권 배당효과 | (2,989,809,782)  | (8,906,888,889) | (2,989,809,782)  | (9,022,666,667)  |
| 보통주 당기순손익   | (12,041,971,809) | 15,618,508,648  | (12,798,713,698) | (12,073,037,066) |
| 유통보통주식수     | 325,920,391      | 325,920,391     | 325,920,391      | 320,299,953      |
| 주당순이익       | (37)             | 48              | (39)             | (38)             |

(2) 당분기 및 전분기의 유통보통주식수 산정내역은 다음과 같습니다.

(단위: 주)

| 당분기 - 최종 3개월 |            |            |    |             |                |
|--------------|------------|------------|----|-------------|----------------|
| 내용           | 시작일        | 종료일        | 일수 | 유통보통주식수     | 적수             |
| 기초           | 2017-07-01 | 2017-09-30 | 92 | 325,920,391 | 29,984,675,972 |
| 합 계          |            |            | 92 |             |                |
| 가중평균유통보통주식수  |            |            |    | 총적수/총일수     | 325,920,391    |

(단위: 주)

| 당분기 - 누적    |            |            |     |             |                |
|-------------|------------|------------|-----|-------------|----------------|
| 내용          | 시작일        | 종료일        | 일수  | 유통보통주식수     | 적수             |
| 기초          | 2017-01-01 | 2017-09-30 | 273 | 325,920,391 | 88,976,266,743 |
| 합 계         |            |            | 273 |             |                |
| 가중평균유통보통주식수 |            |            |     | 총적수/총일수     | 325,920,391    |

(단위: 주)

| 전분기 - 최종 3개월 |            |            |    |             |                |
|--------------|------------|------------|----|-------------|----------------|
| 내용           | 시작일        | 종료일        | 일수 | 유통보통주식수     | 적수             |
| 기초           | 2016-07-01 | 2016-09-30 | 92 | 325,920,391 | 29,984,675,972 |
| 합 계          |            |            | 92 |             | 29,984,675,972 |
| 가중평균유통보통주식수  |            |            |    | 총적수/총일수     | 325,920,391    |

(단위: 주)

| 전분기 - 누적    |            |            |     |             |                |
|-------------|------------|------------|-----|-------------|----------------|
| 내용          | 시작일        | 종료일        | 일수  | 유통보통주식수     | 적수             |
| 기초          | 2016-01-01 | 2016-01-22 | 22  | 255,920,391 | 5,630,248,602  |
| 유상증자        | 2016-01-23 | 2016-09-30 | 252 | 325,920,391 | 82,131,938,532 |
| 합 계         |            |            | 274 |             | 87,762,187,134 |
| 가중평균유통보통주식수 |            |            |     | 총적수/총일수     | 320,299,953    |

회석주당계속사업이익 및 순이익은 보통주 및 회석증권 1주에 대한 계속사업이익 및순이익을 계산하는 것이나, 회사는 회석증권이 존재하지 아니하므로 회석주당계속사업이익 및 회석주당순이익은 산정하지 아니하였습니다.

## 21. 배당금

2016년 12월 31일로 종료하는 회계기간에 대한 보통주 배당금 74,961,690천원은 2017년 4월에 지급되었습니다(전기 지급액: 38,388,059천원).

## 22. 특수관계자 거래

(1) 보고기간 종료일 현재 회사의 종속기업의 내역은 다음과 같습니다.

| 구 분  | 특수관계자의 명칭  |
|------|--|
| 종속기업 | (주)부산은행, (주)경남은행, (주)BNK투자증권, BNK캐피탈(주), (주)BNK저축은행, BNK자산운용(주), BNK신용정보(주), (주)BNK시스템, BNK튼튼단기국공채1호, 부산은행 원리금보전신탁, 부산은행 원본보전신탁, 경남은행 원리금보전신탁, 경남은행 원본보전신탁, 대신밸런스사모증권투자신탁제51호, 대신밸런스사모증권투자신탁제55호, HDC듀얼사모증권투자신탁1호, 한화사모증권투자신탁15호, 칸서스제육차 유한회사, BNKC (Cambodia) MFI PLC, BNK Capital Myanmar Co., Ltd, BNK Capital Lao Leasing Co., Ltd, 비엔케이오토제일차유동화전문유한회사 |

(2) 당분기 및 전분기 중 특수관계자와의 중요 거래내용은 다음과 같습니다.

(단위: 천원)

| 구 분  | 회사명        | 당분기        |            |         |           | 유형자산<br>취득 |
|------|------------|------------|------------|---------|-----------|------------|
|      |            | 수익거래       |            | 비용거래    |           |            |
|      |            | 이자수익       | 기타수익       | 이자비용    | 기타비용      |            |
| 종속기업 | (주)부산은행    | 8,519      | 4,129,200  | -       | 54,687    | -          |
|      | (주)경남은행    | -          | 41,992,370 | -       | 294,610   | -          |
|      | (주)BNK투자증권 | -          | 6,245,050  | -       | -         | -          |
|      | BNK캐피탈(주)  | -          | 10,715,350 | -       | 27,519    | -          |
|      | (주)BNK저축은행 | -          | 74,450     | -       | -         | -          |
|      | BNK자산운용(주) | -          | 7,500      | -       | -         | -          |
|      | BNK신용정보(주) | -          | 6,000      | -       | -         | -          |
|      | (주)BNK시스템  | -          | 89,250     | -       | 145,719   | 2,158,121  |
| 합 계  | 8,519      | 63,259,170 | -          | 522,535 | 2,158,121 |            |

(단위:천원)

| 구 분  | 회사명        | 전분기        |            |         |           | 유형자산<br>취득 |
|------|------------|------------|------------|---------|-----------|------------|
|      |            | 수익거래       |            | 비용거래    |           |            |
|      |            | 이자수익       | 기타수익       | 이자비용    | 기타비용      |            |
| 종속기업 | (주)부산은행    | 15,576     | 4,414,600  | -       | 10,136    | -          |
|      | (주)경남은행    | -          | 32,418,000 | -       | 80,144    | -          |
|      | (주)BNK투자증권 | -          | 209,000    | -       | -         | -          |
|      | BNK캐피탈(주)  | -          | 635,850    | -       | 25,672    | -          |
|      | (주)BNK저축은행 | -          | 74,550     | -       | -         | -          |
|      | BNK자산운용(주) | -          | 4,500      | -       | -         | -          |
|      | BNK신용정보(주) | -          | 4,500      | -       | -         | -          |
|      | (주)BNK시스템  | -          | 57,000     | -       | -         | 2,844,603  |
| 합 계  | 15,576     | 37,818,000 | -          | 115,952 | 2,844,603 |            |

(3) 당분기 및 전분기 중 특수관계자와의 자금거래 내역은 다음과 같습니다.

(단위: 천원)

| 구 분  | 회사명     | 당분기         |             |     |     |
|------|---------|-------------|-------------|-----|-----|
|      |         | 자금대여 거래     |             | 출 자 |     |
|      |         | 대 여         | 회 수         | 증 자 | 감 자 |
| 종속기업 | (주)부산은행 | 184,690,610 | 149,669,170 | -   | -   |
| 합 계  |         | 184,690,610 | 149,669,170 | -   | -   |

(단위: 천원)

| 구 분  | 회사명        | 전분기         |             |             |     |
|------|------------|-------------|-------------|-------------|-----|
|      |            | 자금대여 거래     |             | 출 자         |     |
|      |            | 대 여         | 회 수         | 증 자         | 감 자 |
| 종속기업 | (주)부산은행    | 625,955,102 | 627,634,393 | 180,000,000 | -   |
|      | (주)경남은행    | -           | -           | 250,000,000 | -   |
|      | (주)BNK투자증권 | -           | -           | 50,000,000  | -   |
| 합 계  |            | 625,955,102 | 627,634,393 | 480,000,000 | -   |

(4) 당분기와 전기말 현재 특수관계자에 대한 중요 채권·채무의 내용은 다음과 같습니다.

(단위: 천원)

| 구 분  | 회사명        | 당분기말        |            |      |           |
|------|------------|-------------|------------|------|-----------|
|      |            | 채 권         |            | 채 무  |           |
|      |            | 예치금         | 기타자산       | 예수부채 | 기타부채      |
| 종속기업 | (주)부산은행    | 136,105,055 | 38,787,951 | -    | 53,087    |
|      | (주)경남은행    | -           | 22,282,631 | -    | -         |
|      | (주)BNK투자증권 | -           | -          | -    | 1,816,104 |
|      | BNK캐피탈(주)  | -           | 7,321,651  | -    | -         |
|      | (주)BNK저축은행 | -           | 2,202,352  | -    | -         |
|      | BNK신용정보(주) | -           | 139,199    | -    | -         |
|      | (주)BNK시스템  | -           | 84,007     | -    | -         |
| 합 계  |            | 136,105,055 | 70,817,791 | -    | 1,869,191 |

(단위: 천원)

| 구 분  | 회사명         | 전기말         |            |        |        |
|------|-------------|-------------|------------|--------|--------|
|      |             | 채 권         |            | 채 무    |        |
|      |             | 예치금         | 기타자산       | 예수부채   | 기타부채   |
| 종속기업 | (주)부산은행     | 101,083,615 | 56,098,245 | -      | 55,919 |
|      | (주)경남은행     | -           | 16,258,866 | -      | -      |
|      | (주)BNK투자증권  | -           | 436,171    | -      | -      |
|      | BNK캐피탈(주)   | -           | 14,900,663 | -      | -      |
|      | (주)BNK저축은행  | -           | 1,836,055  | -      | -      |
|      | BNK신용정보(주)  | -           | 133,827    | -      | -      |
|      | (주)BNK시스템   | -           | 117,662    | -      | -      |
| 합 계  | 101,083,615 | 89,781,489  | -          | 55,919 |        |

(5) 당분기 및 전분기 중 주요 경영진(등기이사)과의 중요거래내용은 다음과 같습니다.

(단위: 천원)

| 구 분     | 당분기     | 전분기     |
|---------|---------|---------|
| 단기종업원급여 | 676,693 | 512,756 |
| 성과보상비용  | 368,738 | 191,410 |

### 23. 소송사건 등

(1) 보고기간 종료일 현재 당사는 예금보험공사를 피고로 하여 손해배상 청구 소송(소송가액 532억원) 중에 있습니다. 당분기말 현재 소송사건의 결과를 합리적으로 예측할 수 없으므로 당분기 재무제표에는 이와 관련한 영향이 반영되어 있지 않습니다.

(2) (주)BNK금융지주, (주)부산은행, (주)BNK투자증권 및 동 회사들의 전현직 임직원들은 2017년 5월 1일 부산지방법검찰청으로부터 "자본시장과 금융투자업에 관한 법률" 위반혐의 (당사 제2차 유상증자 관련 불공정거래혐의)로 기소되었습니다. 보고기간말 현재 이로 인한 결과 및 그에 따른 재무적 영향은 예측할 수 없습니다.



## 6. 기타 재무에 관한 사항

### 가. 재무제표 재작성 등 유의사항

- 해당사항 없음

### 나. 대손충당금 설정현황(연결재무제표 기준)

#### (1) 계정과목별 대손충당금 설정내역

(단위 : 백만원)

| 구분         | 계정과목     | 채권총액       | 대손충당금   | 설정율    |
|------------|----------|------------|---------|--------|
| 제7기<br>3분기 | 원화대출금    | 69,708,531 | 610,682 | 0.88%  |
|            | 외화대출금    | 1,221,422  | 10,674  | 0.87%  |
|            | 지급보증대지급금 | 12,318     | 5,757   | 46.74% |
|            | 매입외환     | 291,861    | 2,736   | 0.94%  |
|            | 신용카드채권   | 926,759    | 35,307  | 3.81%  |
|            | 사모사채     | 32,233     | 5,911   | 18.34% |
|            | 기타       | 4,551,830  | 31,919  | 0.70%  |
|            | 합계       | 76,744,954 | 702,986 | 0.92%  |
| 제6기        | 원화대출금    | 67,302,000 | 591,277 | 0.88%  |
|            | 외화대출금    | 1,407,759  | 17,912  | 1.27%  |
|            | 지급보증대지급금 | 6,653      | 2,429   | 36.51% |
|            | 매입외환     | 328,401    | 2,139   | 0.65%  |
|            | 신용카드채권   | 867,751    | 32,911  | 3.79%  |
|            | 사모사채     | 37,881     | 506     | 1.34%  |
|            | 기타       | 4,136,567  | 28,290  | 0.68%  |
|            | 합계       | 74,087,012 | 675,464 | 0.91%  |
| 제5기        | 원화대출금    | 63,031,895 | 617,571 | 0.98%  |
|            | 외화대출금    | 1,292,986  | 29,644  | 2.29%  |
|            | 지급보증대지급금 | 3,711      | 2,942   | 79.28% |
|            | 매입외환     | 357,432    | 8,235   | 2.30%  |
|            | 신용카드채권   | 783,394    | 24,266  | 3.10%  |
|            | 사모사채     | 222,028    | 969     | 0.44%  |
|            | 기타       | 6,973,436  | 29,933  | 0.43%  |
|            | 합계       | 72,664,882 | 713,560 | 0.98%  |

주1) 외화대출금은 역외대출금 및 내국수입유산스 포함

2) 기타는 대출채권 기타 및 수취채권

3) 대손충당금은 현재가치할인차금 포함

#### (2) 대손충당금 변동현황

- 당분기중 대출채권 및 수취채권에 대한 대손충당금 변동내역은 다음과 같습니다.

(단위 : 백만원)

| 구 분              | 당분기       |         |          |          |           |
|------------------|-----------|---------|----------|----------|-----------|
|                  | 원화대출금     | 외화대출금   | 신용카드채권   | 기타       | 합 계       |
| 기초               | 591,277   | 17,912  | 32,911   | 33,364   | 675,464   |
| 미회수로 인한 상각       | (283,647) | (2,283) | (27,955) | (19,871) | (333,756) |
| 매각으로 인한 총당금감소    | (36,771)  | (51)    | (226)    | (215)    | (37,263)  |
| 상각채권회수에 따른 총당금증가 | 41,391    | 177     | 5,590    | 13,699   | 60,857    |
| 외화환산차이           | -         | (218)   | -        | (18)     | (236)     |
| 기타               | (14,775)  | (600)   | 341      | (391)    | (15,425)  |
| 소 계              | 297,475   | 14,937  | 10,661   | 26,568   | 349,641   |
| 기중 대손충당금 전입      | 313,207   | (4,263) | 24,646   | 19,755   | 353,345   |
| 분기말              | 610,682   | 10,674  | 35,307   | 46,323   | 702,986   |

### (3) 대출채권 관련 대손충당금 설정방침

상각후원가로 측정되는 대출채권 및 수취채권의 손상차손은 당해 자산의 장부금액과 최초의 유효이자율로 할인한 추정미래현금흐름(아직 발생하지 아니한 미래의 대손은제외)의 현재가치의 차이로 측정합니다. 이를 위하여 연결실체는 개별적으로 중요한 금융자산에 대해 우선적으로 손상발생의 객관적인 증거가 있는지를 개별적으로 검토합니다(개별평가 대손충당금).

개별적으로 유의적이지 않은 금융자산의 경우 개별적으로 또는 집합적으로 검토합니다. 개별적인 검토결과 손상발생의 객관적인 증거가 없다면, 그 금융자산은 유사한 신용위험의 특성을 가진 금융자산의 집합에 포함하여 집합적으로 손상여부를 검토합니다(집합평가 대손충당금).

#### ① 개별평가 대손충당금

개별평가 대손충당금은 평가대상 채권으로부터 회수될 것으로 기대되는 현금흐름의 현재가치에 대한 경영진의 최선의 추정에 근거합니다. 이러한 현금흐름을 추정할 때, 연결실체는 관련 상대방의 영업현금흐름 등의 재무적인 상황과 관련 담보물의 순실현가능가치 등 모든 이용가능한 정보를 이용하여 판단합니다.

#### ② 집합평가 대손충당금

집합평가 대손충당금은 포트폴리오에 내재된 발생손실을 측정하기 위하여 과거 경험손실률에 근거한 추정모형을 이용합니다. 동 모형은 상품 및 차주의 유형, 신용등급, 포트폴리오 크기, 손상발현기간, 회수기간 등 다양한 요인을 고려하여 각 자산(또는 자산집합)의 부도율(PD: Probability of Default)과 담보유형별 부도 시 손실율(LGD: Loss Given Default)을 적용합니다. 또한, 내재된 손실의 측정을 모형화하고 과거의 경험과 현재의 상황에 기초한 입력변수를 결정하기 위해서 일정한 가정이 적용되었습니다. 동 모형의 방법론과 가정은 대손충당금 추정치와 실제 손실과의 차이를 감소시키기 위하여 정기적으로 검토됩니다.

대출채권 및 수취채권의 손상차손은 대손충당금계정을 사용하여 차감하고, 동 금융자산이

회수 불가능하다고 판단되는 경우 대손충당금에서 상각합니다. 기존에 대손 상각하였던 대출채권 및 수취채권이 후속적으로 회수된 경우 대손충당금을 증가시키며, 대손충당금의 변동은 당기손익으로 인식합니다.

#### 다. 금융상품의 공정가치와 평가방법(연결재무제표 기준)

당분기 중 연결회사의 금융자산과 금융부채의 공정가치에 영향을 미치는 사업환경 및 경제적인 환경의 유의적인 변동은 없습니다.

##### (1) 금융상품 종류별 공정가치

금융상품의 종류별 장부금액 및 공정가치는 다음과 같습니다.

(단위: 백만원)

| 구 분         | 당분기말       |            | 전기말        |            |
|-------------|------------|------------|------------|------------|
|             | 장부금액       | 공정가치       | 장부금액       | 공정가치       |
| <b>금융자산</b> |            |            |            |            |
| 현금및예치금      | 3,417,824  | 3,417,824  | 3,414,051  | 3,414,051  |
| 당기손익인식금융자산  | 1,427,756  | 1,427,756  | 1,668,567  | 1,668,567  |
| 매도가능금융자산    | 5,900,260  | 5,900,260  | 6,139,928  | 6,139,928  |
| 만기보유금융자산    | 6,586,234  | 6,600,554  | 6,201,445  | 6,263,809  |
| 대출채권및수취채권   | 76,744,955 | 77,212,603 | 74,087,010 | 74,535,610 |
| 파생상품자산      | 56,700     | 56,700     | 157,203    | 157,203    |
| 금융자산 소계     | 94,133,729 | 94,615,697 | 91,668,204 | 92,179,168 |
| <b>금융부채</b> |            |            |            |            |
| 예수부채        | 70,131,867 | 70,122,948 | 67,604,391 | 67,616,876 |
| 차입부채        | 5,629,608  | 5,611,102  | 6,332,708  | 6,358,530  |
| 사채          | 8,552,586  | 8,588,434  | 8,781,598  | 8,885,854  |
| 파생상품부채      | 74,524     | 74,524     | 156,714    | 156,714    |
| 기타금융부채(*)   | 3,600,473  | 3,600,473  | 3,176,850  | 3,176,850  |
| 금융부채 소계     | 87,989,058 | 87,997,481 | 86,052,261 | 86,194,824 |

(\*) 기타금융부채는 미지급금, 미지급비용으로 구성되어 있습니다.

(2) 금융상품별 공정가치 측정방법 및 가정

금융상품별 공정가치의 평가 방법 및 가정은 다음과 같습니다.

| 구 분       | 공정가치 결정방법  |
|-----------|--|
| 현금및예치금    | 현금은 장부금액을 공정가치로 가정하고 있습니다. 요구불예치금과 결제성예치금은 만기가 정해져 있지 아니하고 즉시 현금화할 수 있는 예치금으로서, 장부금액이 공정가치의 근사치이므로 장부금액을 공정가치로 간주하고 있습니다. 일반예치금의 경우는 DCF모형(Discounted Cash Flow Model)을 사용하여 공정가치를 산출하고 있습니다. 다만, 결산일 기준 계약만기 및 금리 재설정주기가 3개월 이내인 상품의 경우 장부금액을 공정가치로 가정하고 있습니다.  |
| 유가증권      | 상장주식 등 활성시장에서 거래되는 유가증권의 경우 공시되는 가격을 사용하고 있으며, 공시가격이 없는 경우 외부전문평가기관에 의해 산출된 공정가치를 사용하고 있습니다. 외부전문평가기관은 DCF모형(Discounted Cash Flow Model),IMV모형(Imputed Market Value Model), FCFE(Free Cash Flow to Equity Model),배당할인모형, 위험조정할인율법, 순자산가치법중 평가대상의 특성을 고려하여 적합하다고 판단된 1개 이상의 평가방법을 사용하여 공정가치를 산정하고 있습니다.   |
| 파생상품      | 장내파생상품의 경우 활성시장에서 거래될 경우 공시되는 가격을 사용하며, 장외파생상품의 경우 평가기법을 사용하여 측정된 공정가치를 사용하고 있습니다. 시장에서 관측 가능한 투입 변수에 기초한 옵션, 이자율스왑, 통화스왑 등과 같은 보편적인 장외파생상품의 공정가치 결정에는 시장참여자가 일반적으로 사용하는 평가기법을 이용한 자체 평가모형을 사용하고 있습니다. 그러나 모델에 투입되는 일부 혹은 모든 변수들이 시장에서 관측 불가능하여 어떠한 가정에 기초한 평가기법에 의해 공정가치를 측정해야 하는 일부 복잡한 금융상품의 경우 일반적인 가치평가모형으로부터 발전된 자체 평가모형을 사용하거나 독립적인 외부전문평가기관의 평가결과를 사용하고 있습니다. 장외파생상품의 경우 상품의 특성에 따라 Closed Form Solution이 존재하는 상품은 해당 평가모형을 이용하며, 그 외 Closed Form Solution이 존재하지 않는 복잡한 파생상품은 유한차분법(FDM:Finite Difference Method), Monte Carlo Simulation 등의 방법을 이용하여 공정가치를 산정하고 있습니다. |
| 대출채권및수취채권 | 대출채권및수취채권의 경우 DCF모형을 사용하여 공정가치를 산출하고 있습니다. DCF적용시 계약조건에 따라 산출한 계약현금흐름에 중도상환위험을 반영한 조기상환율을 적용하여 기대현금흐름을 적용한 후 각 구간에 대응하는 적절한 할인율로 할인하여 공정가치를 산출하고 있습니다. 대출채권및수취채권 중 결산일 기준 잔존 만기가 3개월 이하이거나, 변동금리상품 중 금리변경주기가 3개월 이하인 상품은 장부금액을 공정가치로 간주하고 있습니다.  |
| 예수부채      | 요구불예금의 경우 만기가 정해져 있지 아니하고 즉시 지급하는 예수부채로서, 장부금액이 공정가치의 근사치이므로 장부금액을 공정가치로 간주하고 있습니다. 기한부예금의 공정가치의 경우 DCF모형을 사용하여 공정가치를 산출하고 있습니다. DCF 적용시 계약조건에 따라 산출한 계약현금흐름에 중도상환위험을 반영한 조기상환율을 적용하여 기대현금흐름을 적용한 후 각 구간에 대응하는 적절한 할인율로 할인하여 공정가치를 산출하고 있습니다. 다만, 결산일 기준 잔존만기가 3개월 이하이거나 변동금리상품 중 금리변경주기가 3개월 이하인 상품은 장부금액을 공정가치로 간주하고 있습니다.   |

|        |  |
|--------|--|
| 차입부채   | DCF 모형을 이용하여 미래 계약현금흐름을 각 구간에 대응하는 적절한 할인율로 할인하여 공정가치를 산출하고 있습니다. 다만, 결산일 기준 잔존 만기가 3개월 이하이거나, 변동금리상품 중 금리변경주기가 3개월 이하인 상품은 장부금액을 공정가치로 간주하고 있습니다. |
| 사채     | 활성시장에서 공시되는 시장가격에 근거하여 외부전문평가기관이 제공한 평가금액을 이용하여 공정가치를 산출하고 있습니다.   |
| 기타금융부채 | 결산일 기준 잔존 만기가 3개월 이하인 금융부채로서 장부금액을 공정가치로 간주하고 있습니다.  |

(3) 공정가치로 후속측정되는 금융상품의 공정가치 서열체계

1) 보고기간 종료일 현재 공정가치로 후속측정되는 금융상품의 공정가치 서열체계는 다음과 같습니다.

(단위: 백만원)

| 구 분          | 당분기말      |           |         |           |
|--------------|-----------|-----------|---------|-----------|
|              | 수준1       | 수준2       | 수준3     | 합 계       |
| 금융자산:        |           |           |         |           |
| 당기손익인식금융자산 : |           |           |         |           |
| 단기매매금융자산     | 99,216    | 1,246,092 | -       | 1,345,308 |
| 당기손익인식지정금융자산 | -         | -         | 82,448  | 82,448    |
| 매도가능금융자산     | 1,264,080 | 3,808,072 | 806,904 | 5,879,056 |
| 파생상품자산       | -         | 56,327    | 373     | 56,700    |
| 금융자산 소계      | 1,363,296 | 5,110,491 | 889,725 | 7,363,512 |
| 금융부채:        |           |           |         |           |
| 파생상품부채       | -         | 68,141    | 6,383   | 74,524    |

(단위: 백만원)

| 구 분          | 전기말       |           |         |           |
|--------------|-----------|-----------|---------|-----------|
|              | 수준1       | 수준2       | 수준3     | 합 계       |
| 금융자산:        |           |           |         |           |
| 당기손익인식금융자산 : |           |           |         |           |
| 단기매매금융자산     | 496,120   | 1,169,726 | -       | 1,665,846 |
| 당기손익인식지정금융자산 | -         | -         | 2,721   | 2,721     |
| 매도가능금융자산     | 1,052,772 | 4,277,699 | 789,065 | 6,119,536 |
| 파생상품자산       | 184       | 156,558   | 461     | 157,203   |
| 금융자산 소계      | 1,549,076 | 5,603,983 | 792,247 | 7,945,306 |
| 금융부채:        |           |           |         |           |
| 파생상품부채       | 106       | 156,608   | -       | 156,714   |

2) 보고기간 종료일 현재 공정가치로 후속 측정되는 자산, 부채 중 공정가치 서열체계 수준 2로 분류된 항목의 가치평가기법과 투입변수는 다음과 같습니다.

(단위: 백만원)

| 구 분         | 당분기말      |        |        |
|-------------|-----------|--------|--------|
|             | 공정가치      | 가치평가기법 | 투입변수   |
| 금융자산:       |           |        |        |
| 당기손익인식금융자산: |           |        |        |
| 채무증권        | 1,212,886 | DCF 모형 | 할인율    |
| 수익증권        | 33,206    | 순자산가치법 | 편입자산가액 |
| 매도가능금융자산:   |           |        |        |
| 채무증권        | 3,422,084 | DCF 모형 | 할인율    |
| 수익증권        | 385,988   | 순자산가치법 | 편입자산가액 |
| 파생상품자산      | 56,327    | DCF 모형 | 할인율    |
| 금융부채:       |           |        |        |
| 파생상품부채      | 68,141    | DCF 모형 | 할인율    |

(단위: 백만원)

| 구 분         | 전기말       |        |        |
|-------------|-----------|--------|--------|
|             | 공정가치      | 가치평가기법 | 투입변수   |
| 금융자산:       |           |        |        |
| 당기손익인식금융자산: |           |        |        |
| 채무증권        | 1,143,163 | DCF 모형 | 할인율    |
| 수익증권        | 26,563    | 순자산가치법 | 편입자산가액 |
| 매도가능금융자산:   |           |        |        |
| 채무증권        | 3,981,922 | DCF 모형 | 할인율    |
| 수익증권        | 295,777   | 순자산가치법 | 편입자산가액 |
| 파생상품자산      | 156,558   | DCF 모형 | 할인율    |
| 금융부채:       |           |        |        |
| 파생상품부채      | 156,608   | DCF 모형 | 할인율    |

3) 보고기간 종료일 현재 공정가치로 측정되는 자산, 부채 중 공정가치 서열체계 수준3으로 분류된 항목의 가치평가기법, 투입변수, 유의적이지만 관측가능하지 않은 투입변수에 대한 범위 등은 다음과 같습니다.

(단위: 백만원)

| 구 분          | 공정가치    |         | 가치평가기법 | 유의적이지만 관측가능하지 않은 투입변수 및 범위 | 관측 가능하지 않은 투입변수와 공정가치측정치 간의 연관성 |
|--------------|---------|---------|--------|----------------------------|---------------------------------|
|              | 당분기말    | 전기말     |        |                            |                                 |
| 금융자산:        |         |         |        |                            |                                 |
| 당기손익인식지정금융자산 | 82,448  | 2,721   | 순자산가치법 | - 해당사항 없음                  | 편입자산가액 증가(감소)시 공정가치 증가(감소)      |
| 매도가능금융자산:    | 806,904 | 789,065 |        |                            |                                 |

|         |         |         |                    |   |  |
|---------|---------|---------|--------------------|---|--|
| 지분증권    | 438,827 | 454,591 | FCFE모형 및<br>배당할인모형 | - 할인율: 2.35% ~ 21.65%<br>- 성장률: 0%<br>- 청산가치: 0.00% | 할인율감소(증가), 성장률 증가(감소) 또는 청산가<br>치 증가(감소) 시 공정가치 증가(감소) |
| 수익증권    | 368,077 | 334,474 | 순자산가치법             | - 해당사항 없음   | 편입자산가액 증가(감소)시 공정가치 증가(감소)                             |
| 파생상품자산: | 373     | 461     | 이항모형               | - 변동성 : 27.87%<br>- 할인율: 1.27% ~ 1.56%              | 변동성 증가(감소) 또는 할인율 감소(증가)시 공정<br>가치 증가(감소)              |
| 금융부채:   |         |         |                    |   |  |
| 파생상품부채: | 6,383   | -       | 이항모형               | - 변동성: 27.87%<br>- 할인율: 1.27% ~ 1.56%               | 변동성 증가(감소) 또는 할인율 감소(증가)시 공정<br>가치 증가(감소)              |

4) 보고기간 종료일 현재 공정가치수준3 공정가치 측정과 관련된 투입변수 중 유의적이지만 관측가능하지 않은 투입변수의 변동이 당기손익 및 기타포괄손익에 미치는 영향은 다음과 같습니다.

(단위: 백만원)

| 구 분          | 당분기말      |         |             |         |
|--------------|-----------|---------|-------------|---------|
|              | 당기손익으로 인식 |         | 기타포괄손익으로 인식 |         |
|              | 유리한 변동    | 불리한 변동  | 유리한 변동      | 불리한 변동  |
| 금융자산:        |           |         |             |         |
| 매도가능금융자산(*1) | -         | (38)    | 16,875      | (7,058) |
| 파생상품자산(*2)   | 11,525    | (9,958) | -           | -       |
| 합 계          | 11,525    | (9,996) | 16,875      | (7,058) |

(단위: 백만원)

| 구 분          | 전기말       |        |             |         |
|--------------|-----------|--------|-------------|---------|
|              | 당기손익으로 인식 |        | 기타포괄손익으로 인식 |         |
|              | 유리한 변동    | 불리한 변동 | 유리한 변동      | 불리한 변동  |
| 금융자산:        |           |        |             |         |
| 매도가능금융자산(*1) | -         | (1)    | 15,345      | (8,082) |
| 파생상품자산(*2)   | 512       | (320)  | -           | -       |
| 합 계          | 512       | (321)  | 15,345      | (8,082) |

(\*1) 주식은 주요 관측 불가능한 투입변수인 성장률(0~1%)과 할인율 또는 청산가치(-1~1%)와 할인율을 증가 또는 감소시킴으로써 공정가치 변동을 산출하고 있습니다.

(\*2) 주식관련 파생상품은 관련된 주요 관측 불가능한 투입변수인 주가와 주가의 변동성을 10%만큼 증가 또는 감소시킴으로써 공정가치 변동을 산출하고 있습니다.



5) 공정가치로 후속측정되는 금융상품 중 공정가치 서열체계에 수준3으로 분류된 항목의 당분기 및 전기의 변동내역은 다음과 같습니다.

(단위: 백만원)

| 구 분            | 당분기              |          |        |
|----------------|------------------|----------|--------|
|                | 당기손익인식지정<br>금융자산 | 매도가능금융자산 | 파생상품자산 |
| 기초금액           | 2,721            | 789,065  | 461    |
| 총손익:           |                  |          |        |
| 당기손익인식액(*)     | 20               | 13,553   | (88)   |
| 기타포괄손익인식액      | -                | (27)     | -      |
| 매입금액           | -                | 57,677   | -      |
| 매도금액           | -                | (56,836) | -      |
| 기타변동액          |                  |          |        |
| 수준3으로 변경된 금액   | -                | 3,472    | -      |
| 다른 수준으로 변경된 금액 | -                | -        | -      |
| 대체금액           | 79,707           | -        | -      |
| 당분기말 금액        | 82,448           | 806,904  | 373    |

(단위: 백만원)

| 구 분            | 전기               |          |         |
|----------------|------------------|----------|---------|
|                | 당기손익인식지정<br>금융자산 | 매도가능금융자산 | 파생상품자산  |
| 기초금액           | 9,956            | 727,372  | 23      |
| 총손익:           |                  |          |         |
| 당기손익인식액(*)     | (153)            | (3,683)  | (1,166) |
| 기타포괄손익인식액      | -                | 20,440   | -       |
| 매입금액           | 2,721            | 80,257   | 1,604   |
| 매도금액           | (9,803)          | (35,321) | -       |
| 기타변동액          |                  |          |         |
| 수준3으로 변경된 금액   | -                | -        | -       |
| 다른 수준으로 변경된 금액 | -                | -        | -       |
| 전기말 금액         | 2,721            | 789,065  | 461     |

(\*) 당분기의 공정가치 서열체계 수준3 변동내역 중 당기손익으로 인식된 금액과 보고기간말 현재 보유하고 있는 자산, 부채의 미실현 손익 변동액으로서 당기손익에 포함된 금액은 포괄손익계산서 상 다음과 같은 개별항목으로 표시되고 있습니다.

(단위: 백만원)

| 구 분 | 매도가능금융자산<br>관련손익 |      | 파생상품<br>관련손익 | 합 계 |
|-----|------------------|------|--------------|-----|
|     | 매매손익             | 손상차손 | 평가손익         |     |
|     |                  |      |              |     |

|            |        |     |         |         |
|------------|--------|-----|---------|---------|
| 당기손익 인식금액  | 13,556 | -   | -       | 13,556  |
| 미실현손익 변동금액 | -      | (3) | (5,131) | (5,134) |
| 합계         | 13,556 | (3) | (5,131) | 8,422   |

6) 보고기간 종료일 현재 활성거래시장에서 공시되는 시장가격이 없고 공정가치를 신뢰성 있게 측정할 수 없어 원가법으로 회계처리하고 있는 금융상품은 다음과 같습니다.

(단위: 백만원)

| 구 분      | 내 역      | 당분기말   | 전기말    |
|----------|----------|--------|--------|
| 금융자산:    |          |        |        |
| 매도가능금융자산 | 비상장 지분증권 | 21,204 | 20,392 |

(4) 공정가치로 후속측정되지 않는 금융상품의 공정가치 서열체계

1) 보고기간 종료일 현재 공정가치로 후속 측정되지 않는 금융상품의 공정가치 서열체계는 다음과 같습니다.

(단위: 백만원)

| 구 분    | 당분기말    |            |            |            |
|--------|---------|------------|------------|------------|
|        | 수준1     | 수준2        | 수준3        | 합 계        |
| 금융자산:  |         |            |            |            |
| 대출채권   | -       | -          | 74,202,850 | 74,202,850 |
| 만기보유증권 | 47,719  | 6,552,835  | -          | 6,600,554  |
| 소 계    | 47,719  | 6,552,835  | 74,202,850 | 80,803,404 |
| 금융부채:  |         |            |            |            |
| 예수부채   | -       | 29,626,663 | 40,496,285 | 70,122,948 |
| 차입부채   | 528,490 | 4,969,835  | 112,777    | 5,611,102  |
| 사채     | -       | 8,588,434  | -          | 8,588,434  |
| 소 계    | 528,490 | 43,184,932 | 40,609,062 | 84,322,484 |

(단위: 백만원)

| 구 분    | 전기말    |           |            |            |
|--------|--------|-----------|------------|------------|
|        | 수준1    | 수준2       | 수준3        | 합 계        |
| 금융자산:  |        |           |            |            |
| 대출채권   | -      | -         | 71,822,182 | 71,822,182 |
| 만기보유증권 | 51,771 | 6,212,038 | -          | 6,263,809  |
| 소 계    | 51,771 | 6,212,038 | 71,822,182 | 78,085,991 |
| 금융부채:  |        |           |            |            |

|      |         |            |            |            |
|------|---------|------------|------------|------------|
| 예수부채 | -       | 28,185,343 | 39,431,533 | 67,616,876 |
| 차입부채 | 219,182 | 6,030,375  | 108,973    | 6,358,530  |
| 사채   | -       | 8,885,854  | -          | 8,885,854  |
| 소 계  | 219,182 | 43,101,572 | 39,540,506 | 82,861,260 |

2) 보고기간 종료일 현재 공정가치로 후속측정되지 않는 자산, 부채 중 공정가치 서열체계 수준2로 분류된 항목의 가치평가기법과 투입변수는 다음과 같습니다.

(단위: 백만원)

| 구 분       | 당분기말       |        |      |
|-----------|------------|--------|------|
|           | 공정가치       | 가치평가기법 | 투입변수 |
| 금융자산:     |            |        |      |
| 만기보유금융자산: |            |        |      |
| 채무증권      | 6,552,835  | DCF 모형 | 할인율  |
| 금융부채:     |            |        |      |
| 예수부채      | 29,626,663 | DCF 모형 | 할인율  |
| 차입부채      | 4,969,835  | DCF 모형 | 할인율  |
| 사채        | 8,588,434  | DCF 모형 | 할인율  |

(단위: 백만원)

| 구 분      | 전기말        |        |      |
|----------|------------|--------|------|
|          | 공정가치       | 가치평가기법 | 투입변수 |
| 금융자산:    |            |        |      |
| 만기보유금융자산 |            |        |      |
| 채무증권     | 6,212,038  | DCF 모형 | 할인율  |
| 금융부채:    |            |        |      |
| 예수부채     | 28,185,343 | DCF 모형 | 할인율  |
| 차입부채     | 6,030,375  | DCF 모형 | 할인율  |
| 사채       | 8,885,854  | DCF 모형 | 할인율  |

3) 보고기간 종료일 현재 공정가치로 후속 측정되지 않는 자산, 부채중 공정가치 서열체계에 수준3으로 분류된 항목의 가치평가기법, 유의적인 관측가능하지 않은 투입변수는 다음과 같습니다.

(단위: 백만원)

| 구 분   | 공정가치       |            | 가치평가기법 | 투입변수 |
|-------|------------|------------|--------|------|
|       | 당분기말       | 전기말        |        |      |
| 금융자산: |            |            |        |      |
| 대출채권  | 74,202,850 | 71,822,182 | DCF 모형 | 할인율  |
| 금융부채: |            |            |        |      |

|      |            |            |        |     |
|------|------------|------------|--------|-----|
| 예수부채 | 40,496,285 | 39,431,533 | DCF 모형 | 할인율 |
| 차입부채 | 112,777    | 108,973    | DCF 모형 | 할인율 |

(5) 거래일평가손익

최초 인식시점에 금융상품의 공정가치가 시장에서 관측불가능한 요소를 토대로 하는 평가기법을 통해 측정되는 경우, 동 평가기법에 의해 산출된 공정가치와 거래가격이 다르다면 금융상품은 평가기법에 의해 산출된 공정가치로 인식합니다. 이 때 평가기법에 의해 산출된 공정가치와 거래가격의 차이는 즉시 손익으로 인식하지 않고 이연하여 인식하며, 인식 방법은 다음과 같습니다.

- ① 금융상품의 거래기간 동안 정액법으로 상각
- ② 평가기법의 요소가 시장에서 관측가능해지는 경우 이연되고 있는 잔액을 즉시 손익으로 모두 인식

당분기 및 전기 중 이와 관련하여 이연되고 있는 총 차이금액 및 그 변동내역은 다음과 같습니다.

(단위: 백만원)

| 구 분                     | 당분기 |         |      |      |     |
|-------------------------|-----|---------|------|------|-----|
|                         | 기초  | 신규 이연금액 | 상각금액 | 실현금액 | 분기말 |
| 매입주식옵션 관련<br>이연파생상품평가손익 | 12  | -       | -    | -    | 12  |

(단위: 백만원)

| 구 분                     | 전기 |         |      |      |    |
|-------------------------|----|---------|------|------|----|
|                         | 기초 | 신규 이연금액 | 상각금액 | 실현금액 | 기말 |
| 매입주식옵션 관련<br>이연파생상품평가손익 | 14 | -       | (2)  | -    | 12 |

연결실체는 매입주식옵션자산 및 매도주식옵션부채 공정가액 평가시 시장에서 관측되는 내재변동성을 이용하지 아니하고, 역사적 변동성을 이용하고 있습니다. 이에 따라 취득일에 자체 평가한 공정가치와 거래가격과의 차이(Day 1 profit)를 당기 손익으로 인식하지 아니하고 이연하여 인식하였습니다.

(6) 금융자산의 양도

연결실체는 환매조건부채권 매도 및 유가증권 대여약정을 보유하고 있으며, 이러한 거래는 금융자산을 양도하였으나 제거조건을 충족하지 못하여 양도자산 전체를 재무상태표상 계속하여 인식하고 있습니다. 환매조건부채권 매도의 경우 확정가격으로 재매입할 것을 조건으로 매각하며, 대여유가증권의 경우 대여기간 만료시 해당 유가증권을 반환받게 되어 소유에 따른 위험과 보상의 대부분을 보유하고 있습니다.

보고기간 종료일 현재 양도된 자산의 장부금액과 이와 관련한 부채금액은 다음과 같습니다.

(단위: 백만원)

| 거래의 성격    | 당분기말        |             | 전기말         |             |
|-----------|-------------|-------------|-------------|-------------|
|           | 양도된자산의 장부금액 | 관련부채의 장부금액  | 양도된자산의 장부금액 | 관련부채의 장부금액  |
| 환매조건부채권매도 | 1,278,128   | (1,106,704) | 1,412,468   | (1,006,321) |
| 대여유가증권    | 228,602     | -           | 317,558     | -           |
| 합 계       | 1,506,730   | (1,106,704) | 1,730,026   | (1,006,321) |

라. 채무증권 발행실적(연결기준)

(기준일 : 2017년 09월 30일 )

(단위 : 백만원, %)

| 발행회사    | 증권종류    | 발행방법 | 발행일자       | 권면총액    | 이자율   | 평가등급<br>(평가기관)      | 만기일        | 상환여부 | 주관회사      |
|---------|---------|------|------------|---------|-------|---------------------|------------|------|-----------|
| BNK금융지주 | 회사채     | 공모   | 2013.08.29 | 150,000 | 4.05  | AA+ (한신평,한기평, NICE) | 2020.08.29 | 미상환  | 하나대투증권㈜   |
| BNK금융지주 | 회사채     | 공모   | 2013.11.07 | 30,000  | 4.088 | AA+ (한신평,한기평, NICE) | 2020.11.07 | 미상환  | 한국투자증권㈜   |
| BNK금융지주 | 회사채     | 공모   | 2013.11.19 | 20,000  | 4.180 | AA+ (한신평,한기평, NICE) | 2020.11.19 | 미상환  | 한국투자증권㈜   |
| BNK금융지주 | 회사채     | 공모   | 2014.05.22 | 50,000  | 3.054 | AAA(한신평,한기평, NICE)  | 2017.05.22 | 상환   | 교보증권(주)   |
| BNK금융지주 | 회사채     | 공모   | 2014.07.16 | 100,000 | 3.017 | AAA(한신평,한기평, NICE)  | 2019.07.16 | 미상환  | 한국투자증권㈜   |
| BNK금융지주 | 회사채     | 공모   | 2014.09.24 | 150,000 | 2.801 | AAA(한신평,한기평, NICE)  | 2019.09.24 | 미상환  | 한국투자증권㈜   |
| BNK금융지주 | 회사채     | 공모   | 2014.10.29 | 100,000 | 2.351 | AAA(한신평,한기평, NICE)  | 2017.10.29 | 미상환  | 한국투자증권㈜   |
| BNK금융지주 | 회사채     | 공모   | 2015.03.25 | 50,000  | 2.018 | AAA(한신평,한기평, NICE)  | 2020.03.25 | 미상환  | 대우증권㈜     |
| BNK금융지주 | 조건부자본증권 | 공모   | 2015.06.24 | 80,000  | 4.6   | AA-(한신평,한기평, NICE)  | 2045.06.24 | 미상환  | 대우증권㈜     |
| BNK금융지주 | 조건부자본증권 | 공모   | 2015.06.24 | 30,000  | 5.1   | AA-(한신평,한기평, NICE)  | 2045.06.24 | 미상환  | 대우증권㈜     |
| BNK금융지주 | 회사채     | 공모   | 2015.07.15 | 50,000  | 2.403 | AAA(한신평,한기평, NICE)  | 2020.07.15 | 미상환  | 한국투자증권(주) |
| BNK금융지주 | 조건부자본증권 | 공모   | 2015.08.31 | 150,000 | 4.480 | AA-(한신평,한기평, NICE)  | 2045.08.31 | 미상환  | 메리츠증권(주)  |
| BNK금융지주 | 회사채     | 공모   | 2015.09.24 | 30,000  | 1.896 | AAA(한신평,한기평, NICE)  | 2018.09.24 | 미상환  | 메리츠증권(주)  |
| BNK금융지주 | 회사채     | 공모   | 2016.01.15 | 50,000  | 2.071 | AAA(한신평,한기평, NICE)  | 2021.01.15 | 미상환  | 한국투자증권㈜   |
| BNK금융지주 | 회사채     | 공모   | 2016.05.25 | 80,000  | 1.668 | AAA(한신평,한기평, NICE)  | 2018.05.25 | 미상환  | 한국투자증권㈜   |
| BNK금융지주 | 회사채     | 공모   | 2016.06.28 | 100,000 | 1.495 | AAA(한신평,한기평, NICE)  | 2018.06.28 | 미상환  | NH투자증권(주) |
| BNK금융지주 | 회사채     | 공모   | 2016.10.26 | 80,000  | 1.761 | AAA(한신평,한기평, NICE)  | 2018.10.26 | 미상환  | 한국투자증권㈜   |
| BNK금융지주 | 회사채     | 공모   | 2017.04.21 | 50,000  | 1.882 | AAA(한신평,한기평, NICE)  | 2019.04.21 | 미상환  | 한국투자증권㈜   |
| BNK금융지주 | 회사채     | 공모   | 2017.05.30 | 20,000  | 1.895 | AAA(한신평,한기평, NICE)  | 2019.05.30 | 미상환  | 한국투자증권㈜   |
| BNK금융지주 | 회사채     | 공모   | 2017.05.30 | 50,000  | 2.108 | AAA(한신평,한기평, NICE)  | 2020.05.30 | 미상환  | 한국투자증권㈜   |
| BNK금융지주 | 회사채     | 공모   | 2017.05.30 | 30,000  | 2.367 | AAA(한신평,한기평, NICE)  | 2022.05.30 | 미상환  | 한국투자증권㈜   |
| BNK금융지주 | 회사채     | 공모   | 2017.09.26 | 100,000 | 2.455 | AAA(한신평,한기평, NICE)  | 2022.09.26 | 미상환  | 교보증권(주)   |
| 부신은행    | 회사채     | 공모   | 2013.09.10 | 50,000  | 3.86  | AA+(한신평,한기평, NICE)  | 2020.09.10 | 미상환  | 한국투자증권    |

|        |         |    |            |         |       |                    |            |     |                                       |
|--------|---------|----|------------|---------|-------|--------------------|------------|-----|---------------------------------------|
| 부산은행   | 회사채     | 공모 | 2013.09.10 | 100,000 | 4.06  | AA+(한신평,한기평, NICE) | 2023.09.10 | 미상환 | 한국투자증권                                |
| 부산은행   | 신종자본증권  | 공모 | 2013.10.25 | 90,000  | 5.55  | AA(한신평,한기평,NICE)   | 2043.10.25 | 미상환 | 교보증권                                  |
| 부산은행   | 신종자본증권  | 공모 | 2013.11.07 | 10,000  | 5.715 | AA(한신평,한기평,NICE)   | 2043.11.07 | 미상환 | 교보증권                                  |
| 부산은행   | 회사채     | 공모 | 2014.04.17 | 70,000  | 3.070 | AAA(한신평,한기평, NICE) | 2017.04.17 | 상환  | 케이비투자증권                               |
| 부산은행   | 회사채     | 공모 | 2014.06.10 | 80,000  | 2.990 | AAA(한신평,한기평, NICE) | 2017.06.10 | 상환  | 교보증권                                  |
| 부산은행   | 회사채     | 공모 | 2014.09.26 | 100,000 | 2.770 | AAA(한신평,한기평, NICE) | 2019.09.26 | 미상환 | 메리츠증권                                 |
| 부산은행   | 조건부자본증권 | 공모 | 2014.09.30 | 100,000 | 3.564 | AA(한기평,한신정,한신평)    | 2024.09.30 | 미상환 | 메리츠증권                                 |
| 부산은행   | 회사채     | 공모 | 2014.10.02 | 100,000 | 2.650 | AAA(한신평,한기평, NICE) | 2019.10.02 | 미상환 | 케이비투자증권                               |
| 부산은행   | 조건부자본증권 | 공모 | 2015.03.04 | 100,000 | 3.050 | AA(한기평,한신정,한신평)    | 2025.03.04 | 미상환 | 메리츠증권                                 |
| 부산은행   | 회사채     | 공모 | 2015.04.23 | 50,000  | 1.82  | AAA(한신평,한기평, NICE) | 2018.04.23 | 미상환 | 교보증권                                  |
| 부산은행   | 회사채     | 공모 | 2015.06.16 | 183,430 | 0.65  | A(JCR)             | 2018.06.18 | 미상환 | MIZUHO BANK, LTD.,<br>TOKYO(FOR INT.) |
| 부산은행   | 회사채     | 공모 | 2015.07.16 | 70,000  | 1.78  | AAA(한신평,한기평, NICE) | 2017.07.16 | 상환  | 하나금융투자                                |
| 부산은행   | 회사채     | 공모 | 2016.05.23 | 50,000  | 1.64  | AAA(한신평,한기평, NICE) | 2019.05.23 | 미상환 | 교보증권                                  |
| 부산은행   | 회사채     | 공모 | 2016.05.23 | 50,000  | 1.60  | AAA(한신평,한기평, NICE) | 2018.05.23 | 미상환 | 교보증권                                  |
| 부산은행   | 조건부자본증권 | 공모 | 2016.07.25 | 274,075 | 3.625 | Baa2 (Moody's)     | 2026.07.25 | 미상환 | Deutsche Bank LN.                     |
| 부산은행   | 회사채     | 공모 | 2016.08.26 | 30,000  | 1.36  | AAA(한신평,한기평, NICE) | 2019.08.26 | 미상환 | 케이비투자증권                               |
| 부산은행   | 회사채     | 공모 | 2016.09.28 | 20,000  | 1.45  | AAA(한신평,한기평, NICE) | 2017.09.28 | 상환  | 하나금융투자                                |
| 부산은행   | 회사채     | 공모 | 2017.02.24 | 50,000  | 1.73  | AAA(한신평,한기평, NICE) | 2019.02.24 | 미상환 | 하나금융투자                                |
| 부산은행   | 회사채     | 공모 | 2017.02.24 | 50,000  | 1.87  | AAA(한신평,한기평, NICE) | 2020.02.24 | 미상환 | 하나금융투자                                |
| 부산은행   | 회사채     | 공모 | 2017.06.12 | 70,000  | 1.72  | AAA(한신평,한기평, NICE) | 2019.06.12 | 미상환 | 동부증권                                  |
| 부산은행   | 회사채     | 공모 | 2017.06.12 | 30,000  | 1.86  | AAA(한신평,한기평, NICE) | 2020.06.12 | 미상환 | 동부증권                                  |
| 부산은행   | 조건부자본증권 | 공모 | 2017.07.24 | 150,000 | 4.58  | AA-(한신평,한기평, NICE) | -          | 미상환 | 교보증권                                  |
| 부산은행   | 회사채     | 공모 | 2017.08.24 | 100,000 | 2.05  | AAA(한신평,한기평, NICE) | 2020.08.24 | 미상환 | KB증권                                  |
| 부산은행   | 회사채     | 공모 | 2017.09.26 | 50,000  | 2.05  | AAA(한신평,한기평, NICE) | 2020.09.26 | 미상환 | 교보증권                                  |
| 경남은행   | 신종자본증권  | 공모 | 2013.04.25 | 60,000  | 4.750 | AA-(한기평,한신정,한신평)   | 2043.04.25 | 미상환 | 교보증권                                  |
| 경남은행   | 신종자본증권  | 공모 | 2013.05.27 | 40,000  | 4.830 | AA-(한기평,한신정,한신평)   | 2043.05.27 | 미상환 | 하나대투증권                                |
| 경남은행   | 회사채     | 공모 | 2013.08.30 | 50,000  | 4.010 | AA(한기평,한신정,한신평)    | 2020.08.30 | 미상환 | 교보증권                                  |
| 경남은행   | 회사채     | 공모 | 2013.09.24 | 30,000  | 4.050 | AA(한기평,한신정,한신평)    | 2020.09.24 | 미상환 | 교보증권                                  |
| 경남은행   | 회사채     | 공모 | 2013.10.15 | 20,000  | 4.010 | AA(한기평,한신정,한신평)    | 2020.10.15 | 미상환 | 교보증권                                  |
| 경남은행   | 회사채     | 공모 | 2013.11.08 | 100,000 | 4.400 | AA(한기평,한신정,한신평)    | 2020.11.08 | 미상환 | 교보증권                                  |
| 경남은행   | 신종자본증권  | 공모 | 2013.11.11 | 37,000  | 6.000 | AA-(한기평,한신정,한신평)   | 2043.11.11 | 미상환 | KTB투자증권                               |
| 경남은행   | 신종자본증권  | 공모 | 2013.11.28 | 63,000  | 6.135 | AA-(한기평,한신정,한신평)   | 2043.11.28 | 미상환 | KTB투자증권                               |
| 경남은행   | 조건부자본증권 | 공모 | 2014.11.03 | 150,000 | 3.690 | AA-(한기평,한신정,한신평)   | 2024.11.03 | 미상환 | 하나대투증권                                |
| 경남은행   | 조건부자본증권 | 공모 | 2015.10.30 | 100,000 | 3.500 | AA-(한기평,한신정,한신평)   | 2025.10.30 | 미상환 | 하나대투증권                                |
| 경남은행   | 회사채     | 공모 | 2016.05.27 | 20,000  | 1.580 | AA+(한신평,한기평, NICE) | 2017.05.27 | 상환  | KB투자증권                                |
| 경남은행   | 회사채     | 공모 | 2016.05.27 | 80,000  | 1.620 | AA+(한신평,한기평, NICE) | 2018.05.27 | 미상환 | KB투자증권                                |
| 경남은행   | 회사채     | 공모 | 2016.07.28 | 100,000 | 1.330 | AA+(한신평,한기평, NICE) | 2017.07.28 | 상환  | KB투자증권                                |
| 경남은행   | 조건부자본증권 | 공모 | 2016.09.05 | 100,000 | 3.470 | AA-(한신평,한기평, NICE) | 2026.09.05 | 미상환 | 동부증권                                  |
| 경남은행   | 회사채     | 공모 | 2016.12.22 | 100,000 | 1.710 | AA+(한신평,한기평, NICE) | 2017.12.22 | 미상환 | KB투자증권                                |
| 경남은행   | 회사채     | 공모 | 2017.01.10 | 100,000 | 1.61  | AA+(한신평,한기평, NICE) | 2018.01.10 | 미상환 | KB투자증권                                |
| 경남은행   | 조건부자본증권 | 공모 | 2017.04.25 | 50,000  | 3.85  | AA-(한신평,한기평, NICE) | 2027.04.25 | 미상환 | 동부증권                                  |
| 경남은행   | 회사채     | 공모 | 2017.05.24 | 80,000  | 1.56  | AA+(한신평, NICE)     | 2018.05.24 | 미상환 | 메리츠증권                                 |
| 경남은행   | 조건부자본증권 | 공모 | 2017.09.19 | 150,000 | 4.790 | A+(한신평,한기평, NICE)  | -          | 미상환 | 동부증권                                  |
| BNK캐피탈 | 기업어음증권  | 사모 | 2016.09.09 | 5,000   | 1.810 | A1(한신평,한기평,나이스)    | 2017.09.08 | 상환  | 한국투자증권                                |
| BNK캐피탈 | 기업어음증권  | 사모 | 2016.09.09 | 5,000   | 1.810 | A1(한신평,한기평,나이스)    | 2017.09.08 | 상환  | 한국투자증권                                |
| BNK캐피탈 | 기업어음증권  | 사모 | 2016.09.09 | 5,000   | 1.810 | A1(한신평,한기평,나이스)    | 2017.09.08 | 상환  | 한국투자증권                                |
| BNK캐피탈 | 기업어음증권  | 사모 | 2016.09.09 | 5,000   | 1.810 | A1(한신평,한기평,나이스)    | 2017.09.08 | 상환  | 한국투자증권                                |
| BNK캐피탈 | 기업어음증권  | 사모 | 2016.09.09 | 5,000   | 1.810 | A1(한신평,한기평,나이스)    | 2017.09.08 | 상환  | 한국투자증권                                |
| BNK캐피탈 | 기업어음증권  | 사모 | 2016.09.09 | 5,000   | 1.810 | A1(한신평,한기평,나이스)    | 2017.09.08 | 상환  | 한국투자증권                                |
| BNK캐피탈 | 기업어음증권  | 사모 | 2016.09.09 | 5,000   | 1.810 | A1(한신평,한기평,나이스)    | 2017.09.08 | 상환  | 한국투자증권                                |
| BNK캐피탈 | 기업어음증권  | 사모 | 2016.09.09 | 5,000   | 1.810 | A1(한신평,한기평,나이스)    | 2017.09.08 | 상환  | 한국투자증권                                |
| BNK캐피탈 | 기업어음증권  | 사모 | 2016.09.09 | 5,000   | 1.810 | A1(한신평,한기평,나이스)    | 2017.09.08 | 상환  | 한국투자증권                                |

|        |        |    |            |        |       |                  |            |     |           |
|--------|--------|----|------------|--------|-------|------------------|------------|-----|-----------|
| BNK캐피탈 | 기업어음증권 | 사모 | 2016.09.09 | 5,000  | 1.810 | A1(한신평,한기평,나이스)  | 2017.09.08 | 상환  | 한국투자증권    |
| BNK캐피탈 | 기업어음증권 | 사모 | 2016.09.26 | 10,000 | 1.820 | A1(한신평,한기평,나이스)  | 2017.07.26 | 상환  | 우리종합금융    |
| BNK캐피탈 | 기업어음증권 | 사모 | 2016.09.26 | 5,000  | 1.830 | A1(한신평,한기평,나이스)  | 2017.08.30 | 상환  | 한국투자증권    |
| BNK캐피탈 | 기업어음증권 | 사모 | 2016.09.26 | 5,000  | 1.830 | A1(한신평,한기평,나이스)  | 2017.08.30 | 상환  | 한국투자증권    |
| BNK캐피탈 | 기업어음증권 | 사모 | 2016.09.26 | 10,000 | 1.820 | A1(한신평,한기평,나이스)  | 2017.07.26 | 상환  | 우리종합금융    |
| BNK캐피탈 | 기업어음증권 | 사모 | 2016.09.26 | 5,000  | 1.830 | A1(한신평,한기평,나이스)  | 2017.08.30 | 상환  | 한국투자증권    |
| BNK캐피탈 | 기업어음증권 | 사모 | 2016.09.26 | 5,000  | 1.830 | A1(한신평,한기평,나이스)  | 2017.08.30 | 상환  | 한국투자증권    |
| BNK캐피탈 | 기업어음증권 | 사모 | 2016.09.26 | 5,000  | 1.830 | A1(한신평,한기평,나이스)  | 2017.08.30 | 상환  | 한국투자증권    |
| BNK캐피탈 | 기업어음증권 | 사모 | 2016.09.28 | 5,000  | 1.820 | A1(한신평,한기평,나이스)  | 2017.07.28 | 상환  | 우리종합금융    |
| BNK캐피탈 | 기업어음증권 | 사모 | 2016.09.28 | 5,000  | 1.820 | A1(한신평,한기평,나이스)  | 2017.07.28 | 상환  | 우리종합금융    |
| BNK캐피탈 | 기업어음증권 | 사모 | 2016.09.28 | 5,000  | 1.820 | A1(한신평,한기평,나이스)  | 2017.07.28 | 상환  | 우리종합금융    |
| BNK캐피탈 | 기업어음증권 | 사모 | 2016.09.28 | 5,000  | 1.820 | A1(한신평,한기평,나이스)  | 2017.07.28 | 상환  | 우리종합금융    |
| BNK캐피탈 | 기업어음증권 | 사모 | 2016.10.12 | 70,000 | 1.85  | A1(한신평,한기평,나이스)  | 2017.10.11 | 미상환 | 한국투자증권    |
| BNK캐피탈 | 기업어음증권 | 사모 | 2016.11.02 | 50,000 | 1.99  | A1(한신평,한기평,나이스)  | 2017.11.01 | 미상환 | 한국투자증권    |
| BNK캐피탈 | 기업어음증권 | 사모 | 2016.11.03 | 30,000 | 1.96  | A1(한신평,한기평,나이스)  | 2017.07.03 | 상환  | 코리아에셋투자증권 |
| BNK캐피탈 | 기업어음증권 | 사모 | 2017.01.10 | 20,000 | 1.990 | A1(한신평,한기평,나이스)  | 2017.12.08 | 미상환 | 한국투자증권    |
| BNK캐피탈 | 회사채    | 공모 | 2013.10.25 | 20,000 | 3.76  | A+(한신평,한기평,나이스)  | 2017.04.25 | 상환  | 신영증권      |
| BNK캐피탈 | 회사채    | 공모 | 2013.11.18 | 40,000 | 4.05  | A+(한신평,한기평,나이스)  | 2017.11.18 | 미상환 | KB투자증권    |
| BNK캐피탈 | 회사채    | 공모 | 2014.04.14 | 20,000 | 3.674 | A+(한신평,한기평,나이스)  | 2017.04.14 | 상환  | KB투자증권    |
| BNK캐피탈 | 회사채    | 공모 | 2014.04.14 | 20,000 | 3.761 | A+(한신평,한기평,나이스)  | 2017.10.14 | 미상환 | KB투자증권    |
| BNK캐피탈 | 회사채    | 공모 | 2014.04.29 | 20,000 | 3.758 | A+(한신평,한기평,나이스)  | 2017.10.29 | 미상환 | KB투자증권    |
| BNK캐피탈 | 회사채    | 공모 | 2014.05.08 | 20,000 | 3.644 | A+(한신평,한기평,나이스)  | 2017.05.08 | 상환  | KB투자증권    |
| BNK캐피탈 | 회사채    | 공모 | 2014.06.17 | 40,000 | 3.450 | A+(한신평,한기평,나이스)  | 2017.06.17 | 상환  | 대우증권      |
| BNK캐피탈 | 회사채    | 공모 | 2014.06.17 | 20,000 | 3.590 | A+(한신평,한기평,나이스)  | 2018.06.17 | 미상환 | 대우증권      |
| BNK캐피탈 | 회사채    | 공모 | 2014.06.27 | 20,000 | 3.442 | A+(한신평,한기평,나이스)  | 2017.12.27 | 미상환 | 대우증권      |
| BNK캐피탈 | 회사채    | 공모 | 2014.06.27 | 20,000 | 3.508 | A+(한신평,한기평,나이스)  | 2018.06.27 | 미상환 | 대우증권      |
| BNK캐피탈 | 회사채    | 공모 | 2014.07.07 | 20,000 | 3.296 | A+(한신평,한기평,나이스)  | 2017.07.07 | 상환  | 아이엠투자증권   |
| BNK캐피탈 | 회사채    | 공모 | 2014.07.07 | 20,000 | 3.363 | A+(한신평,한기평,나이스)  | 2018.01.07 | 미상환 | 아이엠투자증권   |
| BNK캐피탈 | 회사채    | 공모 | 2014.07.07 | 20,000 | 3.430 | A+(한신평,한기평,나이스)  | 2018.07.07 | 미상환 | 아이엠투자증권   |
| BNK캐피탈 | 회사채    | 공모 | 2014.07.30 | 20,000 | 3.203 | A+(한신평,한기평,나이스)  | 2017.01.30 | 상환  | 유진투자증권    |
| BNK캐피탈 | 회사채    | 공모 | 2014.07.30 | 20,000 | 3.272 | A+(한신평,한기평,나이스)  | 2018.01.30 | 미상환 | 유진투자증권    |
| BNK캐피탈 | 회사채    | 공모 | 2014.07.30 | 20,000 | 3.342 | A+(한신평,한기평,나이스)  | 2018.07.30 | 미상환 | 유진투자증권    |
| BNK캐피탈 | 회사채    | 공모 | 2014.08.26 | 20,000 | 3.202 | A+(한신평,한기평,나이스)  | 2017.08.25 | 상환  | 대우증권      |
| BNK캐피탈 | 회사채    | 공모 | 2014.09.22 | 20,000 | 3.002 | A+(한신평,한기평,나이스)  | 2017.09.22 | 상환  | 부국증권      |
| BNK캐피탈 | 회사채    | 공모 | 2014.09.22 | 20,000 | 3.176 | A+(한신평,한기평,나이스)  | 2018.09.22 | 미상환 | 부국증권      |
| BNK캐피탈 | 회사채    | 공모 | 2014.09.29 | 20,000 | 2.943 | A+(한신평,한기평,나이스)  | 2017.09.29 | 상환  | 대우증권      |
| BNK캐피탈 | 회사채    | 공모 | 2014.09.29 | 20,000 | 3.015 | A+(한신평,한기평,나이스)  | 2018.03.29 | 미상환 | 대우증권      |
| BNK캐피탈 | 회사채    | 공모 | 2014.09.29 | 20,000 | 3.088 | A+(한신평,한기평,나이스)  | 2018.09.29 | 미상환 | 대우증권      |
| BNK캐피탈 | 회사채    | 공모 | 2014.10.20 | 40,000 | 2.861 | A+(한신평,한기평,나이스)  | 2017.10.20 | 미상환 | KB투자증권    |
| BNK캐피탈 | 회사채    | 공모 | 2014.10.20 | 20,000 | 2.919 | A+(한신평,한기평,나이스)  | 2018.04.20 | 미상환 | KB투자증권    |
| BNK캐피탈 | 회사채    | 공모 | 2014.10.20 | 20,000 | 2.977 | A+(한신평,한기평,나이스)  | 2018.10.20 | 미상환 | KB투자증권    |
| BNK캐피탈 | 회사채    | 공모 | 2014.10.27 | 20,000 | 2.929 | A+(한신평,한기평,나이스)  | 2018.10.27 | 미상환 | 유진투자증권    |
| BNK캐피탈 | 회사채    | 공모 | 2014.11.13 | 20,000 | 2.751 | A+(한신평,한기평,나이스)  | 2017.11.13 | 미상환 | 메리츠종합증권   |
| BNK캐피탈 | 회사채    | 공모 | 2014.11.13 | 20,000 | 2.866 | A+(한신평,한기평,나이스)  | 2018.11.13 | 미상환 | 메리츠종합증권   |
| BNK캐피탈 | 회사채    | 공모 | 2014.11.13 | 20,000 | 3.030 | A+(한신평,한기평,나이스)  | 2019.11.13 | 미상환 | 메리츠종합증권   |
| BNK캐피탈 | 회사채    | 공모 | 2014.12.08 | 20,000 | 2.775 | A+(한신평,한기평,나이스)  | 2017.12.08 | 미상환 | KB투자증권    |
| BNK캐피탈 | 회사채    | 공모 | 2014.12.08 | 20,000 | 2.889 | A+(한신평,한기평,나이스)  | 2018.12.08 | 미상환 | KB투자증권    |
| BNK캐피탈 | 회사채    | 공모 | 2014.12.08 | 20,000 | 3.036 | A+(한신평,한기평,나이스)  | 2019.12.08 | 미상환 | KB투자증권    |
| BNK캐피탈 | 회사채    | 공모 | 2015.01.19 | 20,000 | 2.264 | AA-(한신평,한기평,나이스) | 2017.07.19 | 상환  | 메리츠종합증권   |
| BNK캐피탈 | 회사채    | 공모 | 2015.01.19 | 20,000 | 2.390 | AA-(한신평,한기평,나이스) | 2018.01.19 | 미상환 | 메리츠종합증권   |
| BNK캐피탈 | 회사채    | 공모 | 2015.01.19 | 20,000 | 2.456 | AA-(한신평,한기평,나이스) | 2019.01.19 | 미상환 | 메리츠종합증권   |
| BNK캐피탈 | 회사채    | 공모 | 2015.01.26 | 20,000 | 2.369 | AA-(한신평,한기평,나이스) | 2018.01.26 | 미상환 | KTB투자증권   |



|        |     |    |            |        |       |                  |            |     |           |
|--------|-----|----|------------|--------|-------|------------------|------------|-----|-----------|
| BNK캐피탈 | 회사채 | 공모 | 2015.01.26 | 20,000 | 2.440 | AA-(한신평,한기평,나이스) | 2019.01.26 | 미상환 | KTB투자증권   |
| BNK캐피탈 | 회사채 | 공모 | 2015.01.26 | 20,000 | 2.553 | AA-(한신평,한기평,나이스) | 2020.01.23 | 미상환 | KTB투자증권   |
| BNK캐피탈 | 회사채 | 공모 | 2015.02.23 | 40,000 | 2.335 | AA-(한신평,한기평,나이스) | 2018.02.23 | 미상환 | KB투자증권    |
| BNK캐피탈 | 회사채 | 공모 | 2015.02.23 | 20,000 | 2.430 | AA-(한신평,한기평,나이스) | 2019.02.22 | 미상환 | KB투자증권    |
| BNK캐피탈 | 회사채 | 공모 | 2015.02.23 | 20,000 | 2.573 | AA-(한신평,한기평,나이스) | 2020.02.21 | 미상환 | KB투자증권    |
| BNK캐피탈 | 회사채 | 공모 | 2015.03.10 | 30,000 | 2.392 | AA-(한신평,한기평,나이스) | 2020.03.10 | 미상환 | 현대증권      |
| BNK캐피탈 | 회사채 | 공모 | 2015.03.20 | 20,000 | 2.089 | AA-(한신평,한기평,나이스) | 2018.03.20 | 미상환 | 대우증권      |
| BNK캐피탈 | 회사채 | 공모 | 2015.03.20 | 20,000 | 2.176 | AA-(한신평,한기평,나이스) | 2019.03.20 | 미상환 | 대우증권      |
| BNK캐피탈 | 회사채 | 공모 | 2015.03.20 | 20,000 | 2.323 | AA-(한신평,한기평,나이스) | 2020.03.20 | 미상환 | 대우증권      |
| BNK캐피탈 | 회사채 | 공모 | 2015.03.27 | 20,000 | 1.989 | AA-(한신평,한기평,나이스) | 2018.03.27 | 미상환 | 메리츠종합증권   |
| BNK캐피탈 | 회사채 | 공모 | 2015.04.06 | 20,000 | 1.861 | AA-(한신평,한기평,나이스) | 2017.04.06 | 상환  | 한국투자증권    |
| BNK캐피탈 | 회사채 | 공모 | 2015.04.06 | 20,000 | 2.008 | AA-(한신평,한기평,나이스) | 2019.04.05 | 미상환 | 한국투자증권    |
| BNK캐피탈 | 회사채 | 공모 | 2015.04.06 | 20,000 | 2.135 | AA-(한신평,한기평,나이스) | 2020.04.06 | 미상환 | 한국투자증권    |
| BNK캐피탈 | 회사채 | 공모 | 2015.04.20 | 20,000 | 1.946 | AA-(한신평,한기평,나이스) | 2018.04.20 | 미상환 | 대우증권      |
| BNK캐피탈 | 회사채 | 공모 | 2015.04.20 | 20,000 | 2.030 | AA-(한신평,한기평,나이스) | 2019.04.19 | 미상환 | 대우증권      |
| BNK캐피탈 | 회사채 | 공모 | 2015.04.20 | 20,000 | 2.174 | AA-(한신평,한기평,나이스) | 2020.04.20 | 미상환 | 대우증권      |
| BNK캐피탈 | 회사채 | 공모 | 2015.04.27 | 20,000 | 1.989 | AA-(한신평,한기평,나이스) | 2018.04.27 | 미상환 | 대우증권      |
| BNK캐피탈 | 회사채 | 공모 | 2015.04.27 | 20,000 | 2.265 | AA-(한신평,한기평,나이스) | 2020.04.27 | 미상환 | 대우증권      |
| BNK캐피탈 | 회사채 | 공모 | 2015.05.13 | 40,000 | 2.027 | AA-(한신평,한기평,나이스) | 2017.05.12 | 상환  | KB투자증권    |
| BNK캐피탈 | 회사채 | 공모 | 2015.05.13 | 40,000 | 2.169 | AA-(한신평,한기평,나이스) | 2018.05.13 | 미상환 | KB투자증권    |
| BNK캐피탈 | 회사채 | 공모 | 2015.05.28 | 10,000 | 2.022 | AA-(한신평,한기평,나이스) | 2017.05.26 | 상환  | 대우증권      |
| BNK캐피탈 | 회사채 | 공모 | 2015.06.18 | 20,000 | 1.985 | AA-(한신평,한기평,나이스) | 2017.06.18 | 상환  | KB투자증권    |
| BNK캐피탈 | 회사채 | 공모 | 2015.06.18 | 20,000 | 2.152 | AA-(한신평,한기평,나이스) | 2018.06.18 | 미상환 | KB투자증권    |
| BNK캐피탈 | 회사채 | 공모 | 2015.06.29 | 10,000 | 1.987 | AA-(한신평,한기평,나이스) | 2017.06.29 | 상환  | 현대증권      |
| BNK캐피탈 | 회사채 | 공모 | 2015.06.29 | 20,000 | 2.173 | AA-(한신평,한기평,나이스) | 2018.06.29 | 미상환 | 현대증권      |
| BNK캐피탈 | 회사채 | 공모 | 2015.07.24 | 40,000 | 1.891 | AA-(한신평,한기평,나이스) | 2017.07.24 | 상환  | KB투자증권    |
| BNK캐피탈 | 회사채 | 공모 | 2015.07.24 | 20,000 | 1.943 | AA-(한신평,한기평,나이스) | 2018.01.24 | 미상환 | KB투자증권    |
| BNK캐피탈 | 회사채 | 공모 | 2015.07.24 | 40,000 | 2.065 | AA-(한신평,한기평,나이스) | 2018.07.24 | 미상환 | KB투자증권    |
| BNK캐피탈 | 회사채 | 공모 | 2015.08.26 | 40,000 | 1.837 | AA-(한신평,한기평,나이스) | 2017.08.25 | 상환  | KB투자증권    |
| BNK캐피탈 | 회사채 | 공모 | 2015.08.26 | 20,000 | 1.891 | AA-(한신평,한기평,나이스) | 2018.02.26 | 미상환 | KB투자증권    |
| BNK캐피탈 | 회사채 | 공모 | 2015.08.26 | 40,000 | 2.003 | AA-(한신평,한기평,나이스) | 2018.08.24 | 미상환 | KB투자증권    |
| BNK캐피탈 | 회사채 | 공모 | 2015.08.26 | 20,000 | 2.351 | AA-(한신평,한기평,나이스) | 2020.08.26 | 미상환 | KB투자증권    |
| BNK캐피탈 | 회사채 | 공모 | 2016.02.16 | 40,000 | 2.119 | AA-(한신평,한기평,나이스) | 2017.05.16 | 상환  | KB투자증권    |
| BNK캐피탈 | 회사채 | 공모 | 2016.02.16 | 10,000 | 2.127 | AA-(한신평,한기평,나이스) | 2017.06.16 | 상환  | KB투자증권    |
| BNK캐피탈 | 회사채 | 공모 | 2016.02.16 | 50,000 | 2.143 | AA-(한신평,한기평,나이스) | 2017.08.16 | 상환  | KB투자증권    |
| BNK캐피탈 | 회사채 | 공모 | 2016.02.16 | 10,000 | 2.215 | AA-(한신평,한기평,나이스) | 2018.02.14 | 미상환 | KB투자증권    |
| BNK캐피탈 | 회사채 | 공모 | 2016.02.16 | 10,000 | 2.261 | AA-(한신평,한기평,나이스) | 2018.08.16 | 미상환 | KB투자증권    |
| BNK캐피탈 | 회사채 | 공모 | 2016.03.10 | 30,000 | 2.146 | AA-(한신평,한기평,나이스) | 2017.09.08 | 상환  | 교보증권      |
| BNK캐피탈 | 회사채 | 공모 | 2016.03.14 | 20,000 | 2.135 | AA-(한신평,한기평,나이스) | 2017.06.14 | 상환  | KB투자증권    |
| BNK캐피탈 | 회사채 | 공모 | 2016.03.14 | 20,000 | 2.173 | AA-(한신평,한기평,나이스) | 2017.09.14 | 상환  | KB투자증권    |
| BNK캐피탈 | 회사채 | 공모 | 2016.03.14 | 10,000 | 2.246 | AA-(한신평,한기평,나이스) | 2018.03.14 | 미상환 | KB투자증권    |
| BNK캐피탈 | 회사채 | 공모 | 2016.03.14 | 10,000 | 2.390 | AA-(한신평,한기평,나이스) | 2019.03.14 | 미상환 | KB투자증권    |
| BNK캐피탈 | 회사채 | 공모 | 2016.03.21 | 50,000 | 2.290 | AA-(한신평,한기평,나이스) | 2018.03.21 | 미상환 | 하이투자증권    |
| BNK캐피탈 | 회사채 | 공모 | 2016.04.08 | 10,000 | 2.137 | AA-(한신평,한기평,나이스) | 2018.04.06 | 미상환 | KB투자증권    |
| BNK캐피탈 | 회사채 | 공모 | 2016.04.08 | 20,000 | 2.287 | AA-(한신평,한기평,나이스) | 2019.04.08 | 미상환 | KB투자증권    |
| BNK캐피탈 | 회사채 | 공모 | 2016.04.15 | 40,000 | 2.256 | AA-(한신평,한기평,나이스) | 2019.04.15 | 미상환 | KB투자증권    |
| BNK캐피탈 | 회사채 | 공모 | 2016.04.15 | 20,000 | 2.377 | AA-(한신평,한기평,나이스) | 2020.04.15 | 미상환 | KB투자증권    |
| BNK캐피탈 | 회사채 | 공모 | 2016.04.28 | 10,000 | 2.349 | AA-(한신평,한기평,나이스) | 2020.04.28 | 미상환 | 코리아에셋투자증권 |
| BNK캐피탈 | 회사채 | 공모 | 2016.04.28 | 20,000 | 2.456 | AA-(한신평,한기평,나이스) | 2021.04.28 | 미상환 | 코리아에셋투자증권 |
| BNK캐피탈 | 회사채 | 공모 | 2016.05.04 | 20,000 | 2.261 | AA-(한신평,한기평,나이스) | 2019.11.04 | 미상환 | SK증권      |
| BNK캐피탈 | 회사채 | 공모 | 2016.05.04 | 30,000 | 2.329 | AA-(한신평,한기평,나이스) | 2020.05.06 | 미상환 | SK증권      |
| BNK캐피탈 | 회사채 | 공모 | 2016.05.23 | 30,000 | 2.078 | AA-(한신평,한기평,나이스) | 2018.11.23 | 미상환 | 대우증권      |
| BNK캐피탈 | 회사채 | 공모 | 2016.05.23 | 50,000 | 2.183 | AA-(한신평,한기평,나이스) | 2019.05.23 | 미상환 | 대우증권      |

|        |     |    |            |        |       |                  |            |     |           |
|--------|-----|----|------------|--------|-------|------------------|------------|-----|-----------|
| BNK캐피탈 | 회사채 | 공모 | 2016.05.23 | 20,000 | 2.278 | AA-(한신평,한기평,나이스) | 2019.11.22 | 미상환 | 대우증권      |
| BNK캐피탈 | 회사채 | 공모 | 2016.05.23 | 10,000 | 2.344 | AA-(한신평,한기평,나이스) | 2020.05.22 | 미상환 | 대우증권      |
| BNK캐피탈 | 회사채 | 공모 | 2016.05.23 | 10,000 | 3.006 | AA-(한신평,한기평,나이스) | 2026.05.22 | 미상환 | 대우증권      |
| BNK캐피탈 | 회사채 | 공모 | 2016.06.09 | 40,000 | 1.951 | AA-(한신평,한기평,나이스) | 2018.12.10 | 미상환 | 대우증권      |
| BNK캐피탈 | 회사채 | 공모 | 2016.06.09 | 20,000 | 2.073 | AA-(한신평,한기평,나이스) | 2019.06.10 | 미상환 | 대우증권      |
| BNK캐피탈 | 회사채 | 공모 | 2016.06.09 | 20,000 | 2.149 | AA-(한신평,한기평,나이스) | 2019.12.09 | 미상환 | 대우증권      |
| BNK캐피탈 | 회사채 | 공모 | 2016.06.17 | 30,000 | 2.000 | AA-(한신평,한기평,나이스) | 2019.06.17 | 미상환 | 교보증권      |
| BNK캐피탈 | 회사채 | 공모 | 2016.06.29 | 30,000 | 1.972 | AA-(한신평,한기평,나이스) | 2019.12.30 | 미상환 | 동부증권      |
| BNK캐피탈 | 회사채 | 공모 | 2016.07.08 | 20,000 | 1.855 | AA-(한신평,한기평,나이스) | 2019.07.08 | 미상환 | 교보증권      |
| BNK캐피탈 | 회사채 | 공모 | 2016.07.08 | 30,000 | 1.753 | AA-(한신평,한기평,나이스) | 2019.01.08 | 미상환 | 교보증권      |
| BNK캐피탈 | 회사채 | 공모 | 2016.07.08 | 30,000 | 1.672 | AA-(한신평,한기평,나이스) | 2018.08.08 | 미상환 | 교보증권      |
| BNK캐피탈 | 회사채 | 공모 | 2016.07.21 | 20,000 | 1.990 | AA-(한신평,한기평,나이스) | 2020.07.21 | 미상환 | NH투자증권    |
| BNK캐피탈 | 회사채 | 공모 | 2016.07.21 | 20,000 | 1.614 | AA-(한신평,한기평,나이스) | 2018.02.21 | 미상환 | NH투자증권    |
| BNK캐피탈 | 회사채 | 공모 | 2016.07.21 | 30,000 | 1.832 | AA-(한신평,한기평,나이스) | 2019.06.21 | 미상환 | NH투자증권    |
| BNK캐피탈 | 회사채 | 공모 | 2016.07.21 | 30,000 | 1.851 | AA-(한신평,한기평,나이스) | 2019.07.22 | 미상환 | NH투자증권    |
| BNK캐피탈 | 회사채 | 공모 | 2016.07.27 | 30,000 | 1.779 | AA-(한신평,한기평,나이스) | 2019.03.27 | 미상환 | 교보증권      |
| BNK캐피탈 | 회사채 | 공모 | 2016.07.28 | 40,000 | 1.797 | AA-(한신평,한기평,나이스) | 2019.05.28 | 미상환 | 유진투자증권    |
| BNK캐피탈 | 회사채 | 공모 | 2016.08.10 | 40,000 | 1.820 | AA-(한신평,한기평,나이스) | 2019.08.09 | 미상환 | 대우증권      |
| BNK캐피탈 | 회사채 | 공모 | 2016.08.10 | 10,000 | 1.716 | AA-(한신평,한기평,나이스) | 2019.02.11 | 미상환 | 대우증권      |
| BNK캐피탈 | 회사채 | 공모 | 2016.09.21 | 10,000 | 2.771 | AA-(한신평,한기평,나이스) | 2026.09.21 | 미상환 | 신한금융투자    |
| BNK캐피탈 | 회사채 | 공모 | 2016.09.23 | 20,000 | 1.939 | AA-(한신평,한기평,나이스) | 2019.09.23 | 미상환 | 교보증권      |
| BNK캐피탈 | 회사채 | 공모 | 2016.11.02 | 40,000 | 1.937 | AA-(한신평,한기평,나이스) | 2017.11.02 | 미상환 | 신한금융투자    |
| BNK캐피탈 | 회사채 | 공모 | 2016.11.08 | 30,000 | 1.961 | AA-(한신평,한기평,나이스) | 2018.01.08 | 미상환 | 교보증권      |
| BNK캐피탈 | 회사채 | 공모 | 2016.11.10 | 10,000 | 2.004 | AA-(한신평,한기평,나이스) | 2018.05.10 | 미상환 | 한국투자증권    |
| BNK캐피탈 | 회사채 | 공모 | 2016.11.10 | 90,000 | 2.063 | AA-(한신평,한기평,나이스) | 2018.11.09 | 미상환 | 한국투자증권    |
| BNK캐피탈 | 회사채 | 공모 | 2016.11.18 | 20,000 | 2.263 | AA-(한신평,한기평,나이스) | 2018.12.18 | 미상환 | HMC투자증권   |
| BNK캐피탈 | 회사채 | 공모 | 2016.12.23 | 20,000 | 2.073 | AA-(한신평,한기평,나이스) | 2017.12.26 | 미상환 | 부국증권      |
| BNK캐피탈 | 회사채 | 공모 | 2016.12.23 | 40,000 | 2.327 | AA-(한신평,한기평,나이스) | 2018.12.26 | 미상환 | 부국증권      |
| BNK캐피탈 | 회사채 | 공모 | 2016.12.23 | 10,000 | 2.337 | AA-(한신평,한기평,나이스) | 2019.01.23 | 미상환 | 부국증권      |
| BNK캐피탈 | 회사채 | 공모 | 2016.12.23 | 40,000 | 2.534 | AA-(한신평,한기평,나이스) | 2019.12.23 | 미상환 | 부국증권      |
| BNK캐피탈 | 회사채 | 공모 | 2017.01.10 | 30,000 | 1.989 | AA-(한신평,한기평,나이스) | 2018.02.09 | 미상환 | 케이비증권     |
| BNK캐피탈 | 회사채 | 공모 | 2017.01.10 | 20,000 | 2.003 | AA-(한신평,한기평,나이스) | 2018.03.09 | 미상환 | 케이비증권     |
| BNK캐피탈 | 회사채 | 공모 | 2017.01.10 | 10,000 | 2.017 | AA-(한신평,한기평,나이스) | 2018.04.10 | 미상환 | 케이비증권     |
| BNK캐피탈 | 회사채 | 공모 | 2017.01.10 | 30,000 | 2.079 | AA-(한신평,한기평,나이스) | 2018.08.10 | 미상환 | 케이비증권     |
| BNK캐피탈 | 회사채 | 공모 | 2017.01.10 | 50,000 | 2.179 | AA-(한신평,한기평,나이스) | 2019.01.10 | 미상환 | 케이비증권     |
| BNK캐피탈 | 회사채 | 공모 | 2017.01.10 | 20,000 | 2.189 | AA-(한신평,한기평,나이스) | 2019.02.11 | 미상환 | 케이비증권     |
| BNK캐피탈 | 회사채 | 공모 | 2017.01.10 | 10,000 | 2.244 | AA-(한신평,한기평,나이스) | 2019.07.10 | 미상환 | 케이비증권     |
| BNK캐피탈 | 회사채 | 공모 | 2017.01.10 | 20,000 | 2.407 | AA-(한신평,한기평,나이스) | 2020.01.10 | 미상환 | 케이비증권     |
| BNK캐피탈 | 회사채 | 공모 | 2017.02.06 | 30,000 | 2.400 | AA-(한신평,한기평,나이스) | 2020.02.06 | 미상환 | 에이치엠씨투자증권 |
| BNK캐피탈 | 회사채 | 공모 | 2017.02.08 | 30,000 | 2.152 | AA-(한신평,한기평,나이스) | 2019.02.08 | 미상환 | 에스케이증권    |
| BNK캐피탈 | 회사채 | 공모 | 2017.02.08 | 50,000 | 2.407 | AA-(한신평,한기평,나이스) | 2020.02.07 | 미상환 | 에스케이증권    |
| BNK캐피탈 | 회사채 | 공모 | 2017.02.09 | 10,000 | 2.152 | AA-(한신평,한기평,나이스) | 2019.02.08 | 미상환 | 한국투자증권    |
| BNK캐피탈 | 회사채 | 공모 | 2017.02.09 | 10,000 | 2.422 | AA-(한신평,한기평,나이스) | 2020.03.09 | 미상환 | 한국투자증권    |
| BNK캐피탈 | 회사채 | 공모 | 2017.02.09 | 10,000 | 2.422 | AA-(한신평,한기평,나이스) | 2020.03.09 | 미상환 | 에스케이증권    |
| BNK캐피탈 | 회사채 | 공모 | 2017.02.20 | 40,000 | 2.408 | AA-(한신평,한기평,나이스) | 2020.05.20 | 미상환 | 미래에셋대우    |
| BNK캐피탈 | 회사채 | 공모 | 2017.03.30 | 20,000 | 1.904 | AA-(한신평,한기평,나이스) | 2018.04.30 | 미상환 | 신한금융투자    |
| BNK캐피탈 | 회사채 | 공모 | 2017.03.30 | 70,000 | 1.922 | AA-(한신평,한기평,나이스) | 2018.05.30 | 미상환 | 신한금융투자    |
| BNK캐피탈 | 회사채 | 공모 | 2017.03.30 | 10,000 | 1.992 | AA-(한신평,한기평,나이스) | 2018.10.01 | 미상환 | 신한금융투자    |
| BNK캐피탈 | 회사채 | 공모 | 2017.03.30 | 40,000 | 2.160 | AA-(한신평,한기평,나이스) | 2019.03.29 | 미상환 | 신한금융투자    |
| BNK캐피탈 | 회사채 | 공모 | 2017.03.30 | 10,000 | 2.419 | AA-(한신평,한기평,나이스) | 2020.03.30 | 미상환 | 신한금융투자    |
| BNK캐피탈 | 회사채 | 공모 | 2017.04.12 | 10,000 | 1.889 | AA-(한신평,한기평,나이스) | 2018.06.12 | 미상환 | 케이비증권     |
| BNK캐피탈 | 회사채 | 공모 | 2017.04.12 | 20,000 | 2.154 | AA-(한신평,한기평,나이스) | 2019.04.12 | 미상환 | 케이비증권     |
| BNK캐피탈 | 회사채 | 공모 | 2017.04.12 | 20,000 | 2.166 | AA-(한신평,한기평,나이스) | 2019.05.13 | 미상환 | 케이비증권     |

|        |     |    |            |           |       |                  |            |     |           |
|--------|-----|----|------------|-----------|-------|------------------|------------|-----|-----------|
| BNK캐피탈 | 회사채 | 공모 | 2017.04.12 | 20,000    | 2.190 | AA-(한신평,한기평,나이스) | 2019.07.12 | 미상환 | 케이비증권     |
| BNK캐피탈 | 회사채 | 공모 | 2017.04.12 | 10,000    | 2.226 | AA-(한신평,한기평,나이스) | 2019.10.11 | 미상환 | 케이비증권     |
| BNK캐피탈 | 회사채 | 공모 | 2017.04.14 | 10,000    | 1.850 | AA-(한신평,한기평,나이스) | 2018.05.14 | 미상환 | 코리아에셋투자증권 |
| BNK캐피탈 | 회사채 | 공모 | 2017.04.14 | 10,000    | 2.412 | AA-(한신평,한기평,나이스) | 2020.04.14 | 미상환 | 코리아에셋투자증권 |
| BNK캐피탈 | 회사채 | 공모 | 2017.04.26 | 10,000    | 2.152 | AA-(한신평,한기평,나이스) | 2019.05.27 | 미상환 | 리딩투자증권    |
| BNK캐피탈 | 회사채 | 공모 | 2017.04.26 | 10,000    | 2.177 | AA-(한신평,한기평,나이스) | 2019.07.26 | 미상환 | 리딩투자증권    |
| BNK캐피탈 | 회사채 | 공모 | 2017.04.26 | 20,000    | 2.419 | AA-(한신평,한기평,나이스) | 2020.04.27 | 미상환 | 리딩투자증권    |
| BNK캐피탈 | 회사채 | 공모 | 2017.05.10 | 50,000    | 2.800 | AA-(한신평,한기평,나이스) | 2022.06.20 | 미상환 | 한국투자증권    |
| BNK캐피탈 | 회사채 | 공모 | 2017.05.24 | 30,000    | 1.797 | AA-(한신평,한기평,나이스) | 2018.06.25 | 미상환 | 케이비증권     |
| BNK캐피탈 | 회사채 | 공모 | 2017.05.24 | 40,000    | 1.894 | AA-(한신평,한기평,나이스) | 2018.10.24 | 미상환 | 케이비증권     |
| BNK캐피탈 | 회사채 | 공모 | 2017.05.24 | 30,000    | 2.056 | AA-(한신평,한기평,나이스) | 2019.03.25 | 미상환 | 케이비증권     |
| BNK캐피탈 | 회사채 | 공모 | 2017.05.24 | 10,000    | 2.136 | AA-(한신평,한기평,나이스) | 2019.06.24 | 미상환 | 케이비증권     |
| BNK캐피탈 | 회사채 | 공모 | 2017.05.24 | 10,000    | 2.419 | AA-(한신평,한기평,나이스) | 2020.05.25 | 미상환 | 케이비증권     |
| BNK캐피탈 | 회사채 | 공모 | 2017.06.12 | 10,000    | 1.787 | AA-(한신평,한기평,나이스) | 2018.07.06 | 미상환 | 케이비증권     |
| BNK캐피탈 | 회사채 | 공모 | 2017.06.12 | 10,000    | 2.381 | AA-(한신평,한기평,나이스) | 2020.06.12 | 미상환 | 케이비증권     |
| BNK캐피탈 | 회사채 | 공모 | 2017.06.20 | 20,000    | 2.759 | AA-(한신평,한기평,나이스) | 2022.05.31 | 미상환 | 한국투자증권    |
| BNK캐피탈 | 회사채 | 공모 | 2017.06.21 | 30,000    | 1.796 | AA-(한신평,한기평,나이스) | 2018.07.20 | 미상환 | 케이비증권     |
| BNK캐피탈 | 회사채 | 공모 | 2017.06.21 | 10,000    | 1.852 | AA-(한신평,한기평,나이스) | 2018.09.21 | 미상환 | 케이비증권     |
| BNK캐피탈 | 회사채 | 공모 | 2017.06.21 | 20,000    | 2.137 | AA-(한신평,한기평,나이스) | 2019.06.21 | 미상환 | 케이비증권     |
| BNK캐피탈 | 회사채 | 공모 | 2017.06.21 | 40,000    | 2.419 | AA-(한신평,한기평,나이스) | 2020.06.22 | 미상환 | 케이비증권     |
| BNK캐피탈 | 회사채 | 공모 | 2017.07.07 | 50,000    | 2.498 | AA-(한신평,한기평,나이스) | 2020.07.07 | 미상환 | 케이비증권     |
| BNK캐피탈 | 회사채 | 공모 | 2017.07.07 | 10,000    | 2.709 | AA-(한신평,한기평,나이스) | 2022.01.27 | 미상환 | 한국투자증권    |
| BNK캐피탈 | 회사채 | 공모 | 2017.07.28 | 20,000    | 2.561 | AA-(한신평,한기평,나이스) | 2021.01.27 | 미상환 | 코리아에셋투자증권 |
| BNK캐피탈 | 회사채 | 공모 | 2017.08.29 | 10,000    | 2.283 | AA-(한신평,한기평,나이스) | 2019.10.29 | 미상환 | 케이비증권     |
| BNK캐피탈 | 회사채 | 공모 | 2017.08.29 | 50,000    | 2.526 | AA-(한신평,한기평,나이스) | 2020.08.28 | 미상환 | 케이비증권     |
| BNK캐피탈 | 회사채 | 공모 | 2017.08.30 | 20,000    | 2.532 | AA-(한신평,한기평,나이스) | 2020.08.31 | 미상환 | 미래에셋대우    |
| BNK캐피탈 | 회사채 | 공모 | 2017.08.30 | 20,000    | 2.599 | AA-(한신평,한기평,나이스) | 2021.02.26 | 미상환 | 미래에셋대우    |
| BNK캐피탈 | 회사채 | 공모 | 2017.08.30 | 20,000    | 2.884 | AA-(한신평,한기평,나이스) | 2022.08.30 | 미상환 | 미래에셋대우    |
| BNK캐피탈 | 회사채 | 공모 | 2017.09.20 | 50,000    | 2.517 | AA-(한신평,한기평,나이스) | 2020.09.21 | 미상환 | 미래에셋대우    |
| BNK캐피탈 | 회사채 | 공모 | 2017.09.26 | 50,000    | 2.556 | AA-(한신평,한기평,나이스) | 2020.09.25 | 미상환 | 케이비증권     |
| BNK캐피탈 | 회사채 | 공모 | 2017.09.26 | 10,000    | 2.592 | AA-(한신평,한기평,나이스) | 2020.12.24 | 미상환 | 케이비증권     |
| BNK캐피탈 | 회사채 | 공모 | 2017.09.27 | 20,000    | 2.860 | AA-(한신평,한기평,나이스) | 2022.09.27 | 미상환 | 한국투자증권    |
| 합 계    | -   | -  | -          | 9,467,505 | -     | -                | -          | -   | -         |

사채관리계약 주요내용 및 충족여부 등

(작성기준일 : 2017년 09월 30일 )

(단위 : 백만원, %)

| 채권명          | 발행일        | 만기일        | 발행액     | 사채관리<br>계약체결일 | 사채관리회사  |
|--------------|------------|------------|---------|---------------|---------|
| 무보증후순위사채 제6회 | 2013.11.07 | 2020.11.07 | 30,000  | 2013.11.06    | 한국예탁결제원 |
| 무보증후순위사채 제7회 | 2013.11.19 | 2020.11.19 | 20,000  | 2013.11.18    | 한국예탁결제원 |
| 무보증사채 제8회    | 2014.05.22 | 2017.05.22 | 50,000  | 2014.05.21    | 한국예탁결제원 |
| 무보증사채 제9회    | 2014.07.16 | 2019.07.16 | 100,000 | 2014.07.15    | 한국예탁결제원 |
| 무보증사채 제10회   | 2014.09.24 | 2019.09.24 | 150,000 | 2014.09.23    | 한국예탁결제원 |
| 무보증사채 제11회   | 2014.10.29 | 2017.10.29 | 100,000 | 2014.10.28    | 한국예탁결제원 |
| 무보증사채 제13회   | 2015.03.25 | 2020.03.25 | 50,000  | 2015.03.24    | 한국예탁결제원 |
| 무보증사채 제14회   | 2015.07.15 | 2020.07.15 | 50,000  | 2015.07.14    | 한국예탁결제원 |

|              |            |  |        |            |         |
|--------------|------------|--|--------|------------|---------|
| 무보증사채 제15회   | 2015.09.24 | 2018.09.24   | 30,000 | 2015.09.23 | 한국예탁결제원 |
| 재무비율 유지현황    | 계약내용       | - 이자성 부채비율(별도기준) 200% (6,7,8,9,10,11,13회)<br>- 부채비율(별도기준)200% (14,15회) |        |            |         |
|              | 이행현황       | ○ 이행<br>○ 27.40% (이자성 부채비율)<br>○ 28.89% (부채비율)                         |        |            |         |
| 담보권설정 제한현황   | 계약내용       | - 자기자본의 200%   |        |            |         |
|              | 이행현황       | ○ 이행 (자기자본의 0%)  |        |            |         |
| 자산처분 제한현황    | 계약내용       | - 총액 5조원   |        |            |         |
|              | 이행현황       | ○ 이행 (총액 0원)   |        |            |         |
| 이행상황보고서 제출현황 | 이행현황       | ○ 이행 (제출일 : 2017년 8월 21일)  |        |            |         |

| 채권명          | 발행일        | 만기일        | 발행액     | 사채관리<br>계약체결일 | 사채관리회사 |
|--------------|------------|------------|---------|---------------|--------|
| 무보증사채 제16회   | 2016.01.15 | 2021.01.15 | 50,000  | 2016.01.14    | 한국증권금융 |
| 무보증사채 제17회   | 2016.05.25 | 2018.05.25 | 80,000  | 2016.05.24    | 한국증권금융 |
| 무보증사채 제18회   | 2016.06.28 | 2018.06.28 | 100,000 | 2018.06.27    | 한국증권금융 |
| 무보증사채 제19회   | 2016.10.26 | 2018.10.26 | 80,000  | 2016.10.25    | 한국증권금융 |
| 무보증사채 제20회   | 2017.04.21 | 2019.04.21 | 50,000  | 2017.04.20    | 한국증권금융 |
| 무보증사채 제21-1회 | 2017.05.30 | 2019.05.30 | 20,000  | 2017.05.29    | 한국증권금융 |
| 무보증사채 제21-2회 | 2017.05.30 | 2020.05.30 | 50,000  | 2017.05.29    | 한국증권금융 |
| 무보증사채 제21-3회 | 2017.05.30 | 2022.05.30 | 30,000  | 2017.05.29    | 한국증권금융 |
| 무보증사채 제22회   | 2017.09.26 | 2022.09.26 | 100,000 | 2017.09.25    | 한국증권금융 |

|              |      |                           |  |  |  |
|--------------|------|---------------------------|--|--|--|
| 재무비율 유지현황    | 계약내용 | 부채비율 200%이하               |  |  |  |
|              | 이행현황 | ○ 이행<br>○ 28.89% (부채비율)   |  |  |  |
| 담보권설정 제한현황   | 계약내용 | 자기자본의 200%                |  |  |  |
|              | 이행현황 | ○ 이행 (자기자본의 0%)           |  |  |  |
| 자산처분 제한현황    | 계약내용 | 총액 5조원                    |  |  |  |
|              | 이행현황 | ○ 이행 (총액 0원)              |  |  |  |
| 이행상황보고서 제출현황 | 이행현황 | ○ 이행 (제출일 : 2017년 8월 21일) |  |  |  |

| 채권명           | 발행일        | 만기일                | 발행액    | 사채관리<br>계약체결일 | 사채관리회사 |
|---------------|------------|--------------------|--------|---------------|--------|
| 제1-1회 조건부자본증권 | 2015.06.24 | 2045.06.24         | 80,000 | 2015.06.12    | 한국증권금융 |
| 제1-2회 조건부자본증권 | 2015.06.24 | 2045.06.24         | 30,000 | 2015.06.12    | 한국증권금융 |
| 원리금 지급의무      | 계약내용       | 기한내 원리금 지급         |        |               |        |
|               | 이행현황       | ○ 이행 (기한내 원리금 지급필) |        |               |        |

|              |      |                           |
|--------------|------|---------------------------|
| 조달 자금의 사용    | 계약내용 | 자금 용도 : 자회사 출자자금          |
|              | 이행현황 | ○ 이행 (부산은행 1,100억원 출자필)   |
| 이행상황보고서 제출현황 | 이행현황 | ○ 이행 (제출일 : 2017년 8월 21일) |

| 채권명         | 발행일        | 만기일        | 발행액     | 사채관리 계약체결일 | 사채관리회사  |
|-------------|------------|------------|---------|------------|---------|
| 제2회 조건부자본증권 | 2015.08.31 | 2045.08.31 | 150,000 | 2015.08.19 | 한국예탁결제원 |

|              |      |                           |
|--------------|------|---------------------------|
| 원리금 지급의무     | 계약내용 | -기한내 원리금 지급               |
|              | 이행현황 | ○ 이행 (기한내 원리금 지급필)        |
| 조달 자금의 사용    | 계약내용 | -자금 용도 : 자회사 출자자금         |
|              | 이행현황 | ○ 이행 (경남은행 1,500억원 출자필)   |
| 이행상황보고서 제출현황 | 이행현황 | ○ 이행 (제출일 : 2017년 8월 21일) |

| 채권명          | 발행일        | 만기일        | 발행액     | 사채관리 계약체결일 | 사채관리회사 |
|--------------|------------|------------|---------|------------|--------|
| 무보증후순위사채 제5회 | 2013.08.29 | 2020.08.29 | 150,000 | 2013.08.28 | 한국투자증권 |

|              |      |                             |
|--------------|------|-----------------------------|
| 재무비율 유지현황    | 계약내용 | - 이자성 부채비율(별도기준) 200%       |
|              | 이행현황 | ○ 이행<br>○ 27.40% (이자성 부채비율) |
| 담보권설정 제한현황   | 계약내용 | - 자기자본의 200%                |
|              | 이행현황 | ○ 이행 (자기자본의 0%)             |
| 자산처분 제한현황    | 계약내용 | - 총액 5조원                    |
|              | 이행현황 | ○ 이행 (총액 0원)                |
| 조달 자금의 사용    | 계약내용 | - 자금용도 : 자회사 출자자금           |
|              | 이행현황 | ○ 부산은행 1,500억원 출자필          |
| 이행상황보고서 제출현황 | 이행현황 | ○ 이행 (제출일 : 2017년 8월 21일)   |

### 기업어음증권 미상환 잔액(연결재무제표 기준)

(기준일 : 2017년 09월 30일 )

(단위 : 백만원)

| 잔여만기      |    | 10일 이하 | 10일초과<br>30일이하 | 30일초과<br>90일이하 | 90일초과<br>180일이하 | 180일초과<br>1년이하 | 1년초과<br>2년이하 | 2년초과<br>3년이하 | 3년 초과 | 합 계     |
|-----------|----|--------|----------------|----------------|-----------------|----------------|--------------|--------------|-------|---------|
| 미상환<br>잔액 | 공모 | -      | -              | -              | -               | -              | -            | -            | -     | -       |
|           | 사모 | -      | 70,000         | 70,000         | -               | -              | -            | -            | -     | 140,000 |
|           | 합계 | -      | 70,000         | 70,000         | -               | -              | -            | -            | -     | 140,000 |

## 기업어음증권 미상환 잔액(별도재무제표 기준)

(기준일 : 2017년 09월 30일 )

(단위 : 백만원)

| 잔여만기      |    | 10일 이하 | 10일초과<br>30일이하 | 30일초과<br>90일이하 | 90일초과<br>180일이하 | 180일초과<br>1년이하 | 1년초과<br>2년이하 | 2년초과<br>3년이하 | 3년 초과 | 합 계 |
|-----------|----|--------|----------------|----------------|-----------------|----------------|--------------|--------------|-------|-----|
| 미상환<br>잔액 | 공모 | -      | -              | -              | -               | -              | -            | -            | -     | -   |
|           | 사모 | -      | -              | -              | -               | -              | -            | -            | -     | -   |
|           | 합계 | -      | -              | -              | -               | -              | -            | -            | -     | -   |

전자단기사채 미상환 잔액(연결재무제표 기준)

(기준일 : 2017년 09월 30일 )

(단위 : 백만원)

| 잔여만기      |    | 10일 이하 | 10일초과<br>30일이하 | 30일초과<br>90일이하 | 90일초과<br>180일이하 | 180일초과<br>1년이하 | 합 계 | 발행 한도   | 잔여 한도   |
|-----------|----|--------|----------------|----------------|-----------------|----------------|-----|---------|---------|
| 미상환<br>잔액 | 공모 | -      | -              | -              | -               | -              | -   | 100,000 | 100,000 |
|           | 사모 | -      | -              | -              | -               | -              | -   | -       | -       |
|           | 합계 | -      | -              | -              | -               | -              | -   | 100,000 | 100,000 |

전자단기사채 미상환 잔액(별도재무제표 기준)

(기준일 : 2017년 09월 30일 )

(단위 : 백만원)

| 잔여만기      |    | 10일 이하 | 10일초과<br>30일이하 | 30일초과<br>90일이하 | 90일초과<br>180일이하 | 180일초과<br>1년이하 | 합 계 | 발행 한도 | 잔여 한도 |
|-----------|----|--------|----------------|----------------|-----------------|----------------|-----|-------|-------|
| 미상환<br>잔액 | 공모 | -      | -              | -              | -               | -              | -   | -     | -     |
|           | 사모 | -      | -              | -              | -               | -              | -   | -     | -     |
|           | 합계 | -      | -              | -              | -               | -              | -   | -     | -     |

회사채 미상환 잔액(연결재무제표 기준)

(기준일 : 2017년 09월 30일 )

(단위 : 백만원)

| 잔여만기      |    | 1년 이하     | 1년초과<br>2년이하 | 2년초과<br>3년이하 | 3년초과<br>4년이하 | 4년초과<br>5년이하 | 5년초과<br>10년이하 | 10년초과 | 합 계       |
|-----------|----|-----------|--------------|--------------|--------------|--------------|---------------|-------|-----------|
| 미상환<br>잔액 | 공모 | 2,674,084 | 1,900,000    | 1,690,000    | 290,000      | 850,000      | 220,000       | -     | 7,624,084 |
|           | 사모 | -         | -            | -            | -            | -            | -             | -     | -         |
|           | 합계 | 2,674,084 | 1,900,000    | 1,690,000    | 290,000      | 850,000      | 220,000       | -     | 7,624,084 |

회사채 미상환 잔액(별도재무제표 기준)

(기준일 : 2017년 09월 30일 )

(단위 : 백만원)

| 잔여만기      |    | 1년 이하   | 1년초과<br>2년이하 | 2년초과<br>3년이하 | 3년초과<br>4년이하 | 4년초과<br>5년이하 | 5년초과<br>10년이하 | 10년초과 | 합 계       |
|-----------|----|---------|--------------|--------------|--------------|--------------|---------------|-------|-----------|
| 미상환<br>잔액 | 공모 | 310,000 | 400,000      | 300,000      | 100,000      | 130,000      | -             | -     | 1,240,000 |
|           | 사모 | -       | -            | -            | -            | -            | -             | -     | -         |
|           | 합계 | 310,000 | 400,000      | 300,000      | 100,000      | 130,000      | -             | -     | 1,240,000 |

신종자본증권 미상환 잔액(연결재무제표 기준)

(기준일 : 2017년 09월 30일 )

(단위 : 백만원)

| 잔여만기      |    | 1년 이하 | 1년초과<br>5년이하 | 5년초과<br>10년이하 | 10년초과<br>15년이하 | 15년초과<br>20년이하 | 20년초과<br>30년이하 | 30년초과 | 합 계     |
|-----------|----|-------|--------------|---------------|----------------|----------------|----------------|-------|---------|
| 미상환<br>잔액 | 공모 | -     | -            | -             | -              | -              | 300,000        | -     | 300,000 |
|           | 사모 | -     | -            | -             | -              | -              | -              | -     | -       |
|           | 합계 | -     | -            | -             | -              | -              | 300,000        | -     | 300,000 |

### 신종자본증권 미상환 잔액(별도재무제표 기준)

(기준일 : 2017년 09월 30일 )

(단위 : 백만원)

| 잔여만기      |    | 1년 이하 | 1년초과<br>5년이하 | 5년초과<br>10년이하 | 10년초과<br>15년이하 | 15년초과<br>20년이하 | 20년초과<br>30년이하 | 30년초과 | 합 계 |
|-----------|----|-------|--------------|---------------|----------------|----------------|----------------|-------|-----|
| 미상환<br>잔액 | 공모 | -     | -            | -             | -              | -              | -              | -     | -   |
|           | 사모 | -     | -            | -             | -              | -              | -              | -     | -   |
|           | 합계 | -     | -            | -             | -              | -              | -              | -     | -   |

### 조건부자본증권 미상환 잔액(연결재무제표 기준)

(기준일 : 2017년 09월 30일 )

(단위 : 백만원)

| 잔여만기      |    | 1년 이하 | 1년초과<br>2년이하 | 2년초과<br>3년이하 | 3년초과<br>4년이하 | 4년초과<br>5년이하 | 5년초과<br>10년이하 | 10년초과<br>20년이하 | 20년초과<br>30년이하 | 30년초과   | 합 계       |
|-----------|----|-------|--------------|--------------|--------------|--------------|---------------|----------------|----------------|---------|-----------|
| 미상환<br>잔액 | 공모 | -     | -            | -            | -            | -            | 866,530       | -              | 260,000        | 300,000 | 1,426,530 |
|           | 사모 | -     | -            | -            | -            | -            | -             | -              | -              | -       | -         |
|           | 합계 | -     | -            | -            | -            | -            | 866,530       | -              | 260,000        | 300,000 | 1,426,530 |

### 조건부자본증권 미상환 잔액(별도재무제표 기준)

(기준일 : 2017년 09월 30일 )

(단위 : 백만원)

| 잔여만기      |    | 1년 이하 | 1년초과<br>2년이하 | 2년초과<br>3년이하 | 3년초과<br>4년이하 | 4년초과<br>5년이하 | 5년초과<br>10년이하 | 10년초과<br>20년이하 | 20년초과<br>30년이하 | 30년초과 | 합 계     |
|-----------|----|-------|--------------|--------------|--------------|--------------|---------------|----------------|----------------|-------|---------|
| 미상환<br>잔액 | 공모 | -     | -            | -            | -            | -            | -             | -              | 260,000        | -     | 260,000 |
|           | 사모 | -     | -            | -            | -            | -            | -             | -              | -              | -     | -       |
|           | 합계 | -     | -            | -            | -            | -            | -             | -              | 260,000        | -     | 260,000 |



## IV. 감사인의 감사의견 등

### 1. 회계감사인의 명칭 및 감사의견(검토의견 포함한다. 이하 이 조에서 같다)

| 사업연도        | 감사인    | 감사의견 | 감사보고서 특기사항 |
|-------------|--------|------|------------|
| 제7기 3분기(당기) | 삼일회계법인 | -    | 해당사항 없음    |
| 제6기(전기)     | 안진회계법인 | 적정   | 해당사항 없음    |
| 제5기(전전기)    | 안진회계법인 | 적정   | 해당사항 없음    |

주) 제7기 3분기 외부감사인의 감사의견

- 한국채택국제회계기준 제1034호 '중간재무보고'에 따라 중요성의 관점에서 공정하게 표시하지 않은 사항이 발견되지 아니하였습니다

### 2. 감사용역 체결현황

(단위 : 백만원)

| 사업연도        | 감사인    | 내 용  | 보수  | 총소요시간 |
|-------------|--------|--|-----|-------|
| 제7기 3분기(당기) | 삼일회계법인 | 분·반기 연결재무제표에 대한 검토<br>연결재무제표에 대한 감사<br>내부회계관리제도 검토                           | 120 | 630   |
| 제6기(전기)     | 안진회계법인 | 분·반기 연결재무제표에 대한 검토<br>연결재무제표에 대한 감사<br>내부회계관리제도 검토                           | 120 | 1,441 |
| 제5기(전전기)    | 안진회계법인 | 분·반기 연결재무제표에 대한 검토<br>연결재무제표에 대한 감사<br>내부회계관리제도 검토<br>사업결합에 따른 공정가치평가에 대한 감사 | 147 | 1,745 |

주) 보수는 부가가치세가 제외된 연간 기준금액임

### 3. 회계감사인과의 비감사용역 계약체결 현황

| 사업연도        | 계약체결일 | 용역내용   | 용역수행기간 | 용역보수 | 비고 |
|-------------|-------|--------|--------|------|----|
| 제7기 3분기(당기) | -     | 해당사항없음 | -      | -    | -  |
| 제6기(전기)     | -     | 해당사항없음 | -      | -    | -  |
| 제5기(전전기)    | -     | 해당사항없음 | -      | -    | -  |

주) 보수는 부가가치세가 제외된 연간 기준금액임

### 4. 기타사항

당사의 종속회사 전부는 공시대상기간중 회계감사인으로부터 모두 적정의견을 받았습니다

## V. 이사의 경영진단 및 분석의견

증권의 발행 및 공시 등에 관한 규정 제4-3조(사업보고서 등의 기재사항) 제2항에 의거, 본 항목의 기재를 생략함.

## VI. 이사회 등 회사의 기관에 관한 사항

### 1. 이사회에 관한 사항

#### 가. 이사회 구성 개요

- (1) 이사회 구성 : 사내이사 2명, 비상임이사 1명, 사외이사 5명 (2017.09.30 현재)
  - 사내이사 신규선임 : 대표이사 회장 김지완, 사내이사 박재경  
(선임일 : 2017.09.27)
  - 사내이사 중도사임 : 前 대표이사 회장 성세환(사임일 : 2017.09.27)
  - ※ 비상임이사 중도사임 : 前 비상임이사 이봉철(사임일 : 2017.10.11)
- (2) 이사회 내 위원회
  - 이사회운영위원회, 임원후보추천위원회, 감사위원회, 리스크관리위원회, 보수위원회

※ 각 이사의 주요이력 및 업무분장은 VIII.임원 및 직원 등에 관한 사항 / 1. 임원 및 직원의 현황 / 가. 임원의 현황을 참조하시기 바랍니다

#### 나. 주요의결사항 등

(1) 이사회 안건 처리 현황 및 사외이사 활동 내역 (기준 : 2017.01.01 ~ 2017.09.30)

| 회차 | 개최일자       | 안건내용  | 가결여부 | 사외이사의 성명 (출석률) |               |               |              |
|----|------------|---|------|----------------|---------------|---------------|--------------|
|    |            |   |      | 김창수<br>(100%)  | 문일재<br>(100%) | 차용규<br>(100%) | 김찬홍<br>(90%) |
|    |            |   |      | 찬반여부           |               |               |              |
| 1  | 2017.02.09 | 1.2016년도 이사회 및 사외이사등 평가   | 가결   | 찬성             | 찬성            | 찬성            | 불참           |
|    |            | 2.최고경영자 경영승계 계획 수립 및 적정성 점검   | 가결   | 찬성             | 찬성            | 찬성            | 불참           |
|    |            | 3.제6기(2016년도) 결산 결과 승인  | 가결   | 찬성             | 찬성            | 찬성            | 불참           |
|    |            | <보고안건><br>1.경영진 임면 보고<br>2.임원후보추천위원회 결의사항 보고<br>3.감사위원회 결의사항 보고<br>4.리스크관리위원회 결의사항 보고<br>5.그룹 고객정보관리업무 점검결과 보고<br>6.2016년도 지주와 자회사간 포괄승인거래 결과 보고<br>7.2016년 내부통제 체계·운영실태 점검 결과 보고<br>8.2016년 신용정보 관리·보호인 업무수행 실적 보고 | 보고   | -              | -             | -             | -            |
|    |            | 1.사외이사 및 감사위원회위원 후보 확정(안)   | 가결   | 찬성             | 찬성            | 찬성            | 찬성           |
|    |            | 2.비상임이사 후보 추천 및 확정(안)   | 가결   | 찬성             | 찬성            | 찬성            | 찬성           |
|    |            | 3.이사 보수한도 승인(안)   | 가결   | 찬성             | 찬성            | 찬성            | 찬성           |
|    |            | 4.정관 일부 변경(안)   | 가결   | 찬성             | 찬성            | 찬성            | 찬성           |
| 2  | 2017.03.03 | 5.제6기 정기주주총회 소집 및 회의의 목적사항 결정   | 가결   | 찬성             | 찬성            | 찬성            | 찬성           |
|    |            | <보고안건><br>1.감사위원회 결의사항 등 보고   | 보고   | -              | -             | -             | -            |

|        |                | 2.보수위원회 결의사항 보고<br>3.내부회계관리제도 운영실태 보고  |          |                |               |              |               |               |
|--------|----------------|--|----------|----------------|---------------|--------------|---------------|---------------|
| 3      | 2017.<br>03.08 | 1.사외이사 및 감사위원회위원 후보 변경(안)  | 가결       | 찬성             | 찬성            | 찬성           | 찬성            | 찬성            |
|        |                | 2.제6기 정기주주총회 소집 및 회의의 목적사항 일부 변경   | 가결       | 찬성             | 찬성            | 찬성           | 찬성            | 찬성            |
|        |                | <보고안건><br>1.감사위원회 결의사항 등 보고  | 보고       | -              | -             | -            | -             | -             |
| 회<br>차 | 개최<br>일자       | 안건내용   | 가결<br>여부 | 사외이사의 성명 (출석률) |               |              |               |               |
|        |                |  |          | 차용규<br>(100%)  | 문일재<br>(100%) | 김찬홍<br>(90%) | 윤인대<br>(100%) | 김영재<br>(100%) |
|        |                |  |          | 찬반여부           |               |              |               |               |
| 4      | 2017.<br>03.24 | 1.이사회 의장 선임  | 가결       | 찬성             | 찬성            | 찬성           | 찬성            | 찬성            |
|        |                | 2.이사회내 위원회별 위원 선임  | 가결       | 찬성             | 찬성            | 찬성           | 찬성            | 찬성            |
|        |                | <보고안건><br>1.이사회내 위원회별 위원장 선임 보고<br>2.이사회 운영 및 사외이사 활동 계획 보고<br>3.사외이사 기부금 지원내역 보고  | 보고       | -              | -             | -            | -             | -             |
| 5      | 2017.<br>04.17 | 1.이사 등과 회사간의 거래 승인   | 가결       | 찬성             | 찬성            | 찬성           | 의결권제한1)       | 찬성            |
|        |                | <보고안건><br>해당사항 없음  | -        | -              | -             | -            | -             | -             |
| 6      | 2017.<br>04.19 | 1.대표이사 회장 직무대행 선임(안)   | 가결       | 찬성             | 찬성            | 찬성           | 찬성            | 찬성            |
|        |                | 2.주요업무집행책임자 임면(안)  | 가결       | 찬성             | 찬성            | 찬성           | 찬성            | 찬성            |
|        |                | <보고안건><br>해당사항 없음  | 보고       | -              | -             | -            | -             | -             |
| 7      | 2017.<br>04.26 | 1.중요 규정 개정(안)  | 가결       | 찬성             | 찬성            | 찬성           | 찬성            | 찬성            |
|        |                | 2.부산은행과의 임대차 계약 변경   | 가결       | 찬성             | 찬성            | 찬성           | 찬성            | 찬성            |
|        |                | <보고안건><br>1.2017년도 1/4분기 가결산 결과 보고<br>2.최고경영자 경영승계 후보군 대상자 변경 보고<br>3.보수위원회 결의사항 보고<br>4.그룹 고객정보 관리업무 점검결과 보고<br>5.감사위원회 결의사항 보고 | 보고       | -              | -             | -            | -             | -             |
|        |                | <결의안건><br>해당사항 없음  | -        | -              | -             | -            | -             | -             |
|        |                | <보고안건><br>1.경남은행 주식매매 관련 손해배상청구 소송 진행 경과 보고<br>2.유상증자 관련 형사소송 진행경과 및 대응방안 보고   | 보고       | -              | -             | -            | -             | -             |
| 9      | 2017.<br>06.09 | 1.주요업무집행책임자 임면(안)  | 부결       | 반대             | 반대            | 반대           | 반대            | 반대            |
|        |                | <보고안건><br>1.회장 직무대행 결재 현황 보고<br>2.보수위원회 결의사항 보고  | 보고       | -              | -             | -            | -             | -             |
| 10     | 2017.<br>06.22 | 1.최고경영자 경영승계 절차 개시 사유 해당 여부 결정 (안)   | 보류       | 보류             | 보류            | 보류           | 보류            | 보류            |
|        |                | <보고안건>   | 보고       | -              | -             | -            | -             | -             |

|    |            |                                       |    |    |    |    |    |    |
|----|------------|---------------------------------------|----|----|----|----|----|----|
|    |            | 1.그룹 IT센터 구축 진행경과 보고                  |    |    |    |    |    |    |
| 11 | 2017.07.03 | 1.최고경영자 경영승계 절차 개시 사유 해당 여부 결정<br>(안) | 보류 | 보류 | 보류 | 불참 | 보류 | 보류 |
|    |            | <보고안건><br>해당사항 없음                     | -  | -  | -  | -  | -  | -  |
| 12 | 2017.07.13 | 1.최고경영자 경영승계 절차 개시 사유 해당 여부 결정<br>(안) | 가결 | 찬성 | 찬성 | 찬성 | 찬성 | 찬성 |
|    |            | 2.그룹 최고경영자 경영승계 관련 사항                 | 가결 | 찬성 | 찬성 | 찬성 | 찬성 | 찬성 |
|    |            | <보고안건><br>해당사항 없음                     | -  | -  | -  | -  | -  | -  |
| 13 | 2017.07.19 | 1.임원후보추천위원회 위원 추가(안)                  | 가결 | 찬성 | 찬성 | 찬성 | 찬성 | 찬성 |
|    |            | 2.그룹 최고경영자 경영승계 관련 사항                 | 가결 | 찬성 | 반대 | 찬성 | 반대 | 찬성 |
|    |            | 3.2017년 임시주주총회 소집 및 회의의 목적사항 결정       | 가결 | 찬성 | 찬성 | 찬성 | 불참 | 찬성 |
|    |            | <보고안건><br>1.임원후보추천위원회 결의사항 보고         | 보고 | -  | -  | -  | -  | -  |
| 14 | 2017.07.28 | <결의안건><br>해당사항 없음                     | -  | -  | -  | -  | -  | -  |
|    |            | <보고안건><br>1.임원후보추천위원회 결의사항 보고         |    |    |    |    |    |    |
|    |            | 2.2017년 상반기 가결산 결과 보고                 | 보고 | -  | -  | -  | -  | -  |
|    |            | 3.그룹 고객정보관리업무 점검결과 보고                 |    |    |    |    |    |    |
|    |            | 4.임시주주총회 소집 요청 접수 보고                  |    |    |    |    |    |    |
| 15 | 2017.08.21 | 1.임시주주총회 일정 연기에 관한 결의                 | 가결 | 찬성 | 찬성 | 찬성 | 찬성 | 찬성 |
|    |            | <보고안건><br>1.대표이사 회장의 중도사임서 접수 보고      | 보고 | -  | -  | -  | -  | -  |
|    |            | 2.회장 직무대행 결재현황 보고                     |    |    |    |    |    |    |
|    |            | 3.임원후보추천위원회 결의사항 이사회 보고               |    |    |    |    |    |    |
| 16 | 2017.09.01 | 1.대표이사 회장 직무대행 재선임(안)                 | 가결 | 찬성 | 찬성 | 찬성 | 찬성 | 찬성 |
|    |            | <보고안건><br>해당사항 없음                     | 보고 | -  | -  | -  | -  | -  |
| 17 | 2017.09.08 | 1.사내이사 후보 확정                          | 가결 | 찬성 | 찬성 | 찬성 | 찬성 | 찬성 |
|    |            | <보고안건><br>해당사항 없음                     | 보고 | -  | -  | -  | -  | -  |
| 18 | 2017.09.08 | 1.2017년 임시주주총회 소집권자 및 의장 선임           | 가결 | 찬성 | 찬성 | 찬성 | 찬성 | 찬성 |
|    |            | 2.2017년 임시주주총회 소집 및 회의의 목적사항 일부 변경    | 가결 | 찬성 | 찬성 | 찬성 | 찬성 | 찬성 |
|    |            | <심의안건><br>1.부산은행 사내이사 은행장 후보 추천 사전협의  | 심의 | -  | -  | -  | -  | -  |
|    |            | <보고안건><br>1.감사위원회 결의사항 이사회 보고         | 보고 | -  | -  | -  | -  | -  |
|    |            |                                       |    |    |    |    |    |    |
| 19 | 2017.09.11 | <결의안건><br>해당사항 없음                     | -  | -  | -  | -  | -  | -  |
|    |            | <심의안건><br>1.부산은행 사내이사 은행장 후보 확정 사전협의  | 심의 | -  | -  | -  | -  | -  |

|    |                |                                       |    |         |    |    |    |    |
|----|----------------|---------------------------------------|----|---------|----|----|----|----|
|    |                | <보고안건><br>해당사항 없음                     | -  | -       | -  | -  | -  | -  |
| 20 | 2017.<br>09.27 | 1.이사회 의장 선임                           | 가결 | 의결권제한1) | 찬성 | 찬성 | 찬성 | 찬성 |
|    |                | 2.대표이사 회장 및 사장 선임                     | 가결 | 찬성      | 찬성 | 찬성 | 찬성 | 찬성 |
|    |                | 3.이사회내 위원회 위원 변경(안)                   | 가결 | 찬성      | 찬성 | 찬성 | 찬성 | 찬성 |
|    |                | 4.당사와 ㈜부산은행과의 임대차 계약 및 자산 매입<br>거래 승인 | 가결 | 찬성      | 찬성 | 찬성 | 찬성 | 찬성 |
|    |                | <보고안건><br>해당사항 없음                     | -  | -       | -  | -  | -  | -  |
| 21 | 2017.<br>09.28 | 1.주요업무집행책임자 임면(안)                     | 가결 | 찬성      | 찬성 | 찬성 | 찬성 | 찬성 |
|    |                | <보고안건><br>1.보수위원회 결의사항 이사회 보고         | 보고 | -       | -  | -  | -  | -  |

1)의결권 제한 : 본인과 관련된 안건에 대한 의결권 제한(제5차 이사회, 제20차 이사회)

## 다. 이사회내 위원회

### (1) 위원회 구성 현황

(기준 : 2017.09.30)

| 위원회명         | 구성                             | 성명                              | 설치목적 및 권한사항  | 비고  |
|--------------|--------------------------------|---------------------------------|--|---|
| 이사회<br>운영위원회 | 사외이사 4명                        | 문일재<br>김영재<br>차용규<br>김찬홍        | <p>&lt;목적&gt;</p> <ul style="list-style-type: none"> <li>- 이사회에서 위임한 사항에 대한 심의 및 결의</li> <li>- 이사회 및 이사회내 위원회의 효율적인 운영과 기업지배구조의 개선에 관한 사항 정책결정</li> </ul> <p>&lt;권한&gt;</p> <ul style="list-style-type: none"> <li>- 이사회 등의 효율화 및 활성화에 관한 사항</li> <li>- 이사회 등의 개최 및 사외이사 운영에 대한 연간계획 수립</li> <li>- 기업지배구조의 개선에 관한 사항</li> <li>- 기타 이사회가 필요하다고 인정하는 사항</li> </ul>   | <p>퇴임위원:<br/>성세환</p> <p>신임위원:<br/>김영재</p> |
| 리스크<br>관리위원회 | 사내이사 1명<br>사외이사 4명             | 문일재<br>김찬홍<br>윤인태<br>김영재<br>박재경 | <p>&lt;목적&gt;</p> <ul style="list-style-type: none"> <li>- 회사 및 자회사등의 각종 리스크에 대한 정책 승인 및 준수 여부 감시·감독</li> </ul> <p>&lt;권한&gt;</p> <ul style="list-style-type: none"> <li>- 리스크관리의 기본방침 수립 및 조정</li> <li>- 리스크 수준 및 허용한도 설정 및 한도초과의 승인</li> <li>- 리스크관리협의회 및 리스크관리규정의 제정 및 개정</li> <li>- 기타 이사회가 필요하다고 인정하는 사항</li> </ul>   | <p>신임위원:<br/>박재경</p>                      |
| 보수위원회        | 사내이사 1명<br>비상임이사 1명<br>사외이사 3명 | 차용규<br>문일재<br>윤인태<br>이봉철<br>박재경 | <p>&lt;목적&gt;</p> <ul style="list-style-type: none"> <li>- 회사발전을 위한 경영성과 제고방안 수립 및 경영진의 성과목표 설정, 평가, 보상체계 수립</li> </ul> <p>&lt;권한&gt;</p> <ul style="list-style-type: none"> <li>- 그룹 경영진 성과평가 및 보상규정에 관한 사항</li> <li>- 경영진 및 특정직원 대상자 결정, 성과측정 및 보상에 대한 검토</li> <li>- 임원보수규정 및 임원퇴직금 규정에 관한 사항</li> <li>- 보상 정책에 대한 의사결정 절차에 관한 사항</li> <li>- 기타 이사회가 필요하다고 인정하는 사항</li> </ul>  | <p>신임위원:<br/>박재경</p>                      |
| 감사<br>위원회    | 사외이사 5명                        | 김찬홍<br>차용규<br>문일재<br>윤인태<br>김영재 | <p>&lt;목적&gt;</p> <ul style="list-style-type: none"> <li>- 이사 및 경영진의 직무집행에 대한 감독과 내부통제시스템 등 업무 전반에 대한 감사 및 평가를 통하여 그룹의 건전경영 및 투명성 제고를 위한 관리·감독</li> </ul> <p>&lt;권한&gt;</p> <ul style="list-style-type: none"> <li>- 이사 및 경영진에 대한 업무감독</li> <li>- 내부감사계획의 수립, 집행, 결과평가, 사후조치 및 개선방안 제시</li> <li>- 내부감사부서장의 임면에 대한 동의</li> <li>- 외부감사인 선임에 대한 승인 및 감사활동에 대한 평가</li> <li>- 기타 이사회에서 위임받은 사항 또는 위원회가 필요하다고 인정하는 사항</li> </ul> | -   |



|                       |   |  |  |   |
|-----------------------|---|--|--|---|
| <p>임원후보<br/>추천위원회</p> | <p>사내이사 1명<br/>비상임이사 1명<br/>사외이사 3명</p> | <p>김영재<br/>김지완<br/>차용규<br/>김찬홍<br/>이봉철</p> | <p>&lt;목적&gt;<br/>- 전문성과 리더십을 보유하고 그룹의 전략적 목표에 부합되는 역량을 갖춘 임원후보 심사 및 추천</p> <p>&lt;권한&gt;<br/>- 대표이사 회장, 사외이사 및 감사위원회 위원 후보자 추천<br/>- 대표이사 회장 및 사외이사 후보자 관리 및 검증<br/>- 임원의 자격요건 설정<br/>- 사외이사 선임원칙 수립 및 점검, 보완<br/>- 기타 이사회가 정하는 임원후보추천에 관한 사항</p> | <p>퇴임위원:<br/>성세환<br/>문일재<br/>윤인태</p> <p>신임위원:<br/>김지완</p> |
|-----------------------|---|--|--|---|

※ 이봉철 비상임이사 사임으로 보수위원회, 임원후보추천위원회 사임(17.10.11)

(2) 위원회 활동내용

(가) 이사회운영위원회

(2017.01.01 ~ 2017.09.30)

| 개최<br>일자           | 안건내용                    | 가결<br>여부 | 사외이사의 성명 (출석률)      |               |               |
|--------------------|-------------------------|----------|---------------------|---------------|---------------|
|                    |                         |          | 문일재<br>(100%)       | 차용규<br>(100%) | 김찬홍<br>(100%) |
|                    |                         |          | 찬반여부                |               |               |
| <1차><br>2017.03.24 | 1.위원장 선임(안)             | 가결       | 의결권제한 <sup>1)</sup> | 찬성            | 찬성            |
|                    | 2.이사회 운영 및 사외이사 활동계획(안) | 가결       | 찬성                  | 찬성            | 찬성            |
|                    | <보고안건><br>해당사항 없음       | -        | -                   | -             | -             |

1) 본인 위원장 선임에 따른 의결권 제한  
 ※ 위원회 위원수 : 총4인(사외이사 4명)

(나) 리스크관리위원회

(2017.01.01 ~ 2017.09.30)

| 개최<br>일자           | 안건내용                      | 가결여부 | 사외이사의 성명 (출석률) |               |               |              |
|--------------------|---------------------------|------|----------------|---------------|---------------|--------------|
|                    |                           |      | 김창수<br>(100%)  | 문일재<br>(100%) | 차용규<br>(100%) | 김찬홍<br>(75%) |
|                    |                           |      | 찬반여부           |               |               |              |
| <1차><br>2017.02.09 | 1.리스크관리 관련 공시범위 추가 승인     | 가결   | 찬성             | 찬성            | 찬성            | 불참           |
|                    | 2.리스크관리 규정 개정(안)          | 가결   | 찬성             | 찬성            | 찬성            | 불참           |
|                    | <보고안건><br>1.그룹 리스크관리 현황보고 | 보고   | -              | -             | -             | 불참           |

※ 위원회 위원수 : 총 5인(사내이사 1명, 사외이사 4명)

| 개최<br>일자           | 의안내용                       | 가결여부 | 사외이사의 성명 (출석률)      |              |               |               |
|--------------------|----------------------------|------|---------------------|--------------|---------------|---------------|
|                    |                            |      | 문일재<br>(100%)       | 김찬홍<br>(75%) | 윤인태<br>(100%) | 김영재<br>(100%) |
|                    |                            |      | 찬반여부                |              |               |               |
| <2차><br>2017.03.24 | 1.위원장 선임(안)                | 가결   | 의결권제한 <sup>1)</sup> | 찬성           | 찬성            | 찬성            |
|                    | <보고안건><br>해당사항 없음          | -    | -                   | -            | -             | -             |
| <3차><br>2017.04.26 | <결의안건><br>해당사항 없음          | -    | -                   | -            | -             | -             |
|                    | <보고안건><br>1.그룹 리스크관리 현황 보고 | 보고   | -                   | -            | -             | -             |
| <4차><br>2017.07.28 | <결의안건><br>해당사항 없음          | -    | -                   | -            | -             | -             |
|                    | <보고안건><br>1.그룹 리스크관리 현황 보고 | 보고   | -                   | -            | -             | -             |

※ 위원회 위원수 : 총 4인(사외이사 4명)

(다) 보수위원회

(2017.01.01 ~ 2017.09.30)

| 개최<br>일자           | 안건내용                 | 가결<br>여부 | 사외이사의 성명 (출석률) |               |               |
|--------------------|----------------------|----------|----------------|---------------|---------------|
|                    |                      |          | 문일재<br>(100%)  | 차용규<br>(100%) | 김찬홍<br>(100%) |
|                    |                      |          | 찬반여부           |               |               |
| <1차><br>2017.03.03 | 1.경영진 단기성과 평가 및 보상   | 가결       | 찬성             | 찬성            | 찬성            |
|                    | 2.경영진 장기성과 평가 및 보상   | 가결       | 찬성             | 찬성            | 찬성            |
|                    | 3.보수체계 연차보고서 작성 및 공시 | 가결       | 찬성             | 찬성            | 찬성            |
|                    | <보고안건><br>해당사항 없음    | -        | -              | -             | -             |

| 개최<br>일자           | 의안내용                                 | 가결<br>여부 | 사외이사의 성명 (출석률) |               |               |
|--------------------|--------------------------------------|----------|----------------|---------------|---------------|
|                    |                                      |          | 차용규<br>(100%)  | 윤인태<br>(100%) | 문일재<br>(100%) |
|                    |                                      |          | 찬반여부           |               |               |
| <2차><br>2017.03.24 | 1.위원장 선임(안)                          | 가결       | 의결권제한1)        | 찬성            | 찬성            |
|                    | <보고안건><br>해당사항 없음                    | -        | -              | -             | -             |
| <3차><br>2017.04.26 | 1.경영진 장기성과 평가 및 보상                   | 가결       | 찬성             | 찬성            | 찬성            |
|                    | <보고안건><br>해당사항 없음                    | -        | -              | -             | -             |
| <4차><br>2017.06.09 | 1.2017년도 경영진 단기성과 평가기준 수립 및 계약 체결(안) | 가결       | 찬성             | 찬성            | 찬성            |
|                    | 2.경영진 장기성과 평가기준 수립 및 계약 체결(안)        | 가결       | 찬성             | 찬성            | 찬성            |
|                    | 3.경영진 보수 조정(안)                       | 가결       | 찬성             | 찬성            | 찬성            |
|                    | <보고안건><br>해당사항 없음                    | -        | -              | -             | -             |
| <5차><br>2017.09.27 | 1.임원보수규정 및 임원퇴직금규정 개정(안)             | 수정 가결    | 조건부 찬성         | 조건부 찬성        | 조건부 찬성        |
|                    | <보고안건><br>해당사항 없음                    | -        | -              | -             | -             |

1) 본인 위원장 선임에 따른 의결권 제한

※ 위원회 위원수 : 총 5인(사내이사 1명, 비상임이사 1명, 사외이사 3명)

17.10.11일 이봉철 위원 사임에 따라 現 위원수 총 4인(사내이사 1명, 사외이사 3명)

(라) 감사위원회

(2017.01.01 ~ 2017.09.30)

| 개최<br>일자           | 의안내용                    | 가결<br>여부 | 사외이사의 성명 (출석률) |               |               |               |
|--------------------|-------------------------|----------|----------------|---------------|---------------|---------------|
|                    |                         |          | 김찬홍<br>(88%)   | 김창수<br>(100%) | 문일재<br>(100%) | 차용규<br>(100%) |
|                    |                         |          | 찬반여부           |               |               |               |
| <1차><br>2017.02.09 | 1.내부통제시스템 운영의 적정성 평가    | 가결       | 불참             | 찬성            | 찬성            | 찬성            |
|                    | <보고안건><br>해당사항 없음       | -        | -              | -             | -             |               |
| <2차><br>2017.03.03 | 1.내부회계관리제도 운영실태의 적정성 평가 | 가결       | 찬성             | 찬성            | 찬성            | 찬성            |
|                    | 2.외부감사인의 감사활동에 대한 평가    | 가결       | 찬성             | 찬성            | 찬성            | 찬성            |

|                    |                                |    |    |    |    |    |
|--------------------|--------------------------------|----|----|----|----|----|
|                    | 3.내부감시장치의 자동현황에 대한 평가          | 가결 | 찬성 | 찬성 | 찬성 | 찬성 |
|                    | 4.감사보고서의 작성·제출                 | 가결 | 찬성 | 찬성 | 찬성 | 찬성 |
|                    | 5.주주총회 의안 및 서류에 대한 진술          | 가결 | 찬성 | 찬성 | 찬성 | 찬성 |
|                    | <보고안건><br>1.내부회계관리제도 운영실태보고    | 보고 | -  | -  | -  | -  |
| <3차><br>2017.03.08 | 1.주주총회 의안 및 서류에 대한 진술 내용 일부 변경 | 가결 | 찬성 | 찬성 | 찬성 | 찬성 |
|                    | <보고안건><br>해당사항 없음              | -  | -  | -  | -  | -  |
| <4차><br>2017.03.15 | 1.외부감사인 선임에 대한 승인              | 가결 | 찬성 | 찬성 | 찬성 | 찬성 |
|                    | <보고안건><br>해당사항 없음              | -  | -  | -  | -  | -  |

※ 위원회 위원수 : 총4인(주총에서 선임된 감사위원)

| 개최<br>일자           | 의안내용                                | 가결<br>여부 | 사외이사의 성명 (출석률)      |               |               |               |               |
|--------------------|-------------------------------------|----------|---------------------|---------------|---------------|---------------|---------------|
|                    |                                     |          | 김찬홍<br>(88%)        | 문일재<br>(100%) | 차용규<br>(100%) | 윤인태<br>(100%) | 김영재<br>(100%) |
|                    |                                     |          | 찬반여부                |               |               |               |               |
| <5차><br>2017.03.24 | 1.위원장 선임                            | 가결       | 의결권제한 <sup>1)</sup> | 찬성            | 찬성            | 찬성            | 찬성            |
|                    | <보고안건><br>해당사항 없음                   | -        | -                   | -             | -             | -             | -             |
| <6차><br>2017.05.25 | <결의안건><br>해당사항 없음                   | -        | -                   | -             | -             | -             | -             |
|                    | <보고안건><br>1.외부감사인과의 비감사용역계약 체결 보고   | 보고       | -                   | -             | -             | -             | -             |
| <7차><br>2017.07.28 | <결의안건><br>해당사항 없음                   | -        | -                   | -             | -             | -             | -             |
|                    | <보고안건><br>1.2017년 상반기 감사 활동 및 결과 보고 | 보고       | -                   | -             | -             | -             | -             |
| <8차><br>2017.09.08 | <결의안건><br>1.임시주주총회 의안 및 서류에 대한 진술   | 가결       | 찬성                  | 찬성            | 찬성            | 찬성            | 찬성            |
|                    | <보고안건><br>해당사항 없음                   | -        | -                   | -             | -             | -             | -             |

1) 본인 위원장 선임에 따른 의결권 제한

※ 위원회 위원수 : 총 5인(주총에서 선임된 감사위원)

(마) 임원후보추천위원회

(2017.01.01 ~ 2017.09.30)

| 개최<br>일자           | 의안내용                      | 가결<br>여부 | 사외이사의 성명 (출석률) |              |              |
|--------------------|---------------------------|----------|----------------|--------------|--------------|
|                    |                           |          | 김창수<br>(100%)  | 문일재<br>(90%) | 김찬홍<br>(92%) |
|                    |                           |          | 찬반여부           |              |              |
| <1차><br>2017.02.09 | 1.사외이사 예비후보군 선정(안)        | 가결       | 찬성             | 찬성           | 불참           |
|                    | <보고안건><br>해당사항 없음         | -        | -              | -            | -            |
| <2차><br>2017.03.03 | 1.사외이사 및 감사위원회위원 후보 추천(안) | 가결       | 찬성             | 찬성           | 찬성           |
|                    | <보고안건>                    | -        | -              | -            | -            |

|                    |   |    |    |    |    |
|--------------------|---|----|----|----|----|
|                    | 해당사항 없음   |    |    |    |    |
| <3차><br>2017.03.08 | 1.사외이사 및 감사위원회위원 후보 추천 대상자 변경(안)<br><보고안건><br>해당사항 없음 | 가결 | 찬성 | 찬성 | 찬성 |
|                    |   | -  | -  | -  | -  |

※ 위원회 위원수 : 총 5인(사내이사1명, 비상임이사 1명, 사외이사 3명)

| 개최<br>일자           | 의안내용   | 가결<br>여부 | 사외이사의 성명 (출석률) |               |              |
|--------------------|--|----------|----------------|---------------|--------------|
|                    |  |          | 김영재<br>(100%)  | 차용규<br>(100%) | 김찬홍<br>(92%) |
|                    |  |          | 찬반여부           |               |              |
| <4차><br>2017.03.24 | 1.위원장 선임(안)<br><보고안건><br>해당사항 없음                   | 가결       | 의결권제한1)        | 찬성            | 찬성           |
|                    |  | -        | -              | -             | -            |
| <5차><br>2017.07.13 | 1.최고경영자 경영승계 절차 개시 결정 및 추진(안)<br><보고안건><br>해당사항 없음 | 가결       | 찬성             | 찬성            | 찬성           |
|                    |  | -        | -              | -             | -            |

1)본인 위원장 선임에 따른 의결권 제한

※ 위원회 위원수 : 총 5인(사내이사1명, 비상임이사 1명, 사외이사 3명)

| 개최<br>일자            | 의안내용  | 가결<br>여부 | 사외이사의 성명 (출석률) |               |              |              |               |
|---------------------|---|----------|----------------|---------------|--------------|--------------|---------------|
|                     |   |          | 김영재<br>(100%)  | 차용규<br>(100%) | 김찬홍<br>(92%) | 문일재<br>(90%) | 윤인태<br>(100%) |
|                     |   |          | 찬반여부           |               |              |              |               |
| <6차><br>2017.07.19  | 1.최고경영자 경영승계 절차 추진(안)<br><보고안건><br>해당사항 없음                  | 가결       | 찬성             | 찬성            | 찬성           | 찬성           | 찬성            |
|                     |   | -        | -              | -             | -            | -            |               |
| <7차><br>2017.07.24  | 1.최고경영자 후보자 공모 관련 결정 사항<br><보고안건><br>해당사항 없음                | 가결       | 찬성             | 찬성            | 찬성           | 찬성           | 찬성            |
|                     |   | -        | -              | -             | -            | -            |               |
| <8차><br>2017.07.28  | 1.최고경영자 1차 후보군 선정<br><보고안건><br>해당사항 없음                      | 가결       | 찬성             | 찬성            | 찬성           | 불참           | 찬성            |
|                     |   | -        |                |               |              |              |               |
| <9차><br>2017.08.09  | 1.최고경영자 2차 후보군 선정<br><보고안건><br>1.최고경영자 1차 후보군 자격요건 검증 결과 보고 | 가결       | 찬성             | 찬성            | 찬성           | 찬성           | 찬성            |
|                     |   | 보고       | -              | -             | -            | -            | -             |
| <10차><br>2017.08.17 | 1.대표이사 회장 후보 추천<br><보고안건><br>해당사항 없음                        | 보류       | 보류             | 보류            | 보류           | 보류           | 보류            |
|                     |   | -        | -              | -             | -            | -            | -             |
| <11차><br>2017.08.21 | 1.대표이사 회장 후보 추천<br><보고안건><br>1.해당사항 없음                      | 보류       | 보류             | 보류            | 보류           | 보류           | 보류            |
|                     |   | -        | -              | -             | -            | -            | -             |
| <12차>               | 1.대표이사 회장 후보 추천   | 가결       | 찬성             | 찬성            | 찬성           | 찬성           | 찬성            |

|            |                      |   |   |   |   |   |   |
|------------|----------------------|---|---|---|---|---|---|
| 2017.09.08 | <보고안건><br>1. 해당사항 없음 | - | - | - | - | - | - |
|------------|----------------------|---|---|---|---|---|---|

※ 위원회 위원수 : 총 7인(사내이사1명, 비상임이사 1명, 사외이사 5명)

## 라.이사(감사위원회 위원 포함)의 독립성

### (1) 이사의 독립성 기준 및 운영

당사는 금융회사의 지배구조에 관한 법률 및 동법 시행령 그리고 자본시장과 금융투자업에 관한 법률과 동법 시행령에 따른 독립성 기준에 의거하여 이사를 선임하고 있으며, 선임 후 최근일 현재까지 당사의 모든 이사는 독립성 기준을 충족하고 있습니다. 또한 법령에서 정하는 자격기준도 충족하고 있습니다.

당사의 정관에 따르면 사외이사의 수는 3인 이상으로 구성하고 이사 총수의 과반수가 되도록 하며, 사외이사는 임원후보추천위원회의 추천 및 이사회 결의를 거쳐 주주총회에서 선임됩니다. 현재 당사 사외이사는 5명으로 이사 총수의 과반(5명/7명)을 충족하고 있습니다.

#### (가) 임원후보추천위원회

- 구성 : 회장, 비상임이사 및 사외이사를 포함하여 3인 이상으로 구성하고, 총 위원의 과반수는 사외이사로 구성
- 위원장 : 사외이사인 위원 중에서 호선
- 임기 : 1년 이내
- 위원회 소집 : 위원장이 소집하고, 필요한 경우 수시로 소집
- 결의사항 : 대표이사 회장, 사외이사 및 감사위원회 위원 후보자 추천  
대표이사 회장 및 사외이사 후보자 발굴·관리 및 검증  
임원의 자질 등 자격요건 설정
- 결의방법 : 재적 위원 과반수 찬성(감사위원회 후보추천은 위원 총수의 3분의 2 이상)

#### (나) 임원후보추천위원회 구성 현황

(기준 : 2017.09.30)

| 구분  | 성명  | 사외이사 여부 | 비고   |
|-----|-----|---------|--|
| 위원장 | 김영재 | 여       | -법적 구성요건 충족  |
| 위원  | 김지완 | 부       | -회장, 비상임이사, 사외이사 포함 3인 이상으로<br>구성되어 있으며 총 위원 중 사외이사 과반수<br>(3/5) |
|     | 이봉철 | 부       |  |
|     | 차용규 | 여       |  |
|     | 김찬홍 | 여       |  |

#### ※ 임원후보추천위원회 위원 구성 변경

- 문일재, 윤인태 이사 : '17.07.19 위원으로 추가 선임되어 '17.09.27에 사임
- 성세환 前 대표이사 회장 : '17.09.27 사임
- 김지완 現 대표이사 회장 : '17.09.27 선임
- 이봉철 前 비상임이사 : '17.10.11 사임

### (2) 이사의 독립성 기준 충족여부

(기준 : 2017.09.30)

| 이사  | 독립성 기준<br>충족여부 | 선임배경  | 추천인       | 회사와의 거래 | 최대주주 또는<br>주요주주와의 관계 |
|-----|----------------|-------|-----------|---------|----------------------|
| 김지완 | 충족             | 금융전문가 | 임원후보추천위원회 | 해당사항 없음 | 해당사항 없음              |
| 박재경 | 충족             | 금융전문가 | 이사회       | 해당사항 없음 | 해당사항 없음              |

|     |    |         |             |         |          |
|-----|----|---------|-------------|---------|----------|
| 이봉철 | 총족 | 경영전문가   | 이사회         | 해당사항 없음 | 주요주주의 임원 |
| 차용규 | 총족 | 재무회계전문가 | 사외이사후보추천위원회 | 해당사항 없음 | 해당사항 없음  |
| 문일재 | 총족 | 경제전문가   | 사외이사후보추천위원회 | 해당사항 없음 | 해당사항 없음  |
| 김찬홍 | 총족 | 재무회계전문가 | 사외이사후보추천위원회 | 해당사항 없음 | 해당사항 없음  |
| 윤인태 | 총족 | 법률전문가   | 임원후보추천위원회   | 해당사항 없음 | 해당사항 없음  |
| 김영재 | 총족 | 경제전문가   | 임원후보추천위원회   | 해당사항 없음 | 해당사항 없음  |

※ 이봉철 前 비상임이사 : '17.10.11 사임

※ 이사로서의 활동분야는 'Ⅷ. 임원 및 직원 등에 관한 사항'을 참조하여 주시기 바랍니다.



## 마. 사외이사의 전문성

당사는 이사회 및 이사회내 위원회의 원활한 활동을 보좌하고, 이사의 제반 업무를 지원하기 위하여 사외이사 지원조직을 구성하여 운영하고 있습니다. 또한 사외이사의 전문성을 제고하기 위하여 전략, 금융, 회계, 리스크관리 등에 대한 교육을 실시하고 있습니다.

### (1) 사외이사 지원조직

| 소속     | 조직    | 담당업무(역할)   | 담당 직원          |
|--------|-------|--|----------------|
| 전략재무본부 | 전략기획부 | 1. 지배구조 및 조직<br>2. 이사회 지원업무<br>3. 사외이사 지원업무<br>가. 경영정보 등의 보고, 제공 및 발송 지원<br>나. 이사회 내 위원회의 업무 지원<br>다. 선임사외이사의 업무 지원<br>라. 사외이사에 대한 평가업무 지원<br>마. 기타 사외이사의 역할과 책임을 위해 필요한 업무 지원 | 부장 1명<br>부원 4명 |

### (2) 사외이사 교육실적

(2017.01.01~2017.09.30)

| 구분   | 교육일시       | 교육주제      | 교육내용                                       | 참석인원           |
|------|------------|-----------|--|----------------|
| 내부교육 | 2017.02.09 | 전략기획부     | ○ 2017년 은행업 리스크 점검<br>○ 동남권지역 소매판매 동향 및 특징 | 사외이사<br>전원(4명) |
| 내부교육 | 2017.03.24 | 전략기획부     | ○ 2016년도 BNK금융그룹 현황 설명 및 이사회 안내            | 사외이사<br>전원(5명) |
| 내부교육 | 2017.04.26 | 전략기획부     | ○ 동남권 기업의 인도차이나반도 진출현황 및 시사점               | 사외이사<br>전원(5명) |
| 내부교육 | 2017.05.12 | 전략기획부     | ○ 글로벌 환율동향과 동남권 경제                         | 사외이사<br>전원(5명) |
| 내부교육 | 2017.06.05 | 김앤장 법률사무소 | ○ 지배구조 관련 법률 검토 및 대응 방안                    | 사외이사<br>(4명)   |
| 내부교육 | 2017.06.22 | 전략기획부     | ○ 원자재시장 동향 및 시사점                           | 사외이사<br>전원(5명) |
| 내부교육 | 2017.07.03 | 법무법인 태평양  | ○ 최고경영자 경영승계 절차 관련 법률 검토                   | 사외이사<br>(4명)   |
| 내부교육 | 2017.08.21 | 전략기획부     | ○ 디지털 트랜스포메이션과 동남권의 미래<br>○ 8.2 부동산 대책과 영향 | 사외이사<br>전원(5명) |
| 내부교육 | 2017.09.01 | 전략기획부     | ○ 주요국 통화정책 점검                              | 사외이사<br>전원(5명) |

## 2. 감사제도에 관한 사항

### 가. 감사위원회

#### (1) 감사위원회 현황

(2017.09.30 현재)

| 성명  | 주요경력  | 비고            |
|-----|---|---------------|
| 김창수 | 1991. 02. 미국 럿거스대학교 경제학 박사<br>1992. 03. 부산대학교 상과대학 무역학부 교수/학부장(現)<br>2005. 07. 부산대학교 무역·국제학부장<br>2006. 03. 부산대학교 국제전문대학원 원장<br>2008. 04. (사)한국무역통상학회 회장<br>2009. 03. 부산상공회의소 경제정책자문위원(現)<br>2009. 07. 부산국제금융개발센터 센터장(現)<br>2011. 08. 부산대학교 대외교류본부장<br>2013. 08. 부산은행 사외이사<br>2014. 03. BNK금융지주 사외이사 | 사외이사          |
| 김찬홍 | 1982. 08. 미 워싱턴대 경영대학원 졸업(MBA, 회계학전공)<br>1991. 02. 서울대학교 경영학 박사(회계학 전공)<br>2001. 03. 국세공무원교육원 교수(회계학)<br>2002. 06. 한국회계기준원 수석연구원<br>2008. 03. 한국회계기준원 IFRS자문위원, 회계기준자문위원장<br>2014. 09. 명지대학교 경영학과 부교수(現)<br>2014. 10. 손해보험협회 비상근감사(現)<br>2016. 03. BNK금융지주 사외이사(現)                                  | 사외이사<br>(위원장) |
| 차용규 | 1977. 02. 부산대학교 경영대학원 수료<br>1994. 03. ㈜KNN(PSB부산방송) 경영기획이사<br>1998. 02. Ubc 울산방송주 대표이사<br>2009. 02. OBS 경인TV주 대표이사<br>2010. 04. (주)미디어 OBS부회장, OBS 고문<br>2011. 01. ㈜선진지주 상임감사<br>2012. 12. ㈜하림홀딩스 상임감사<br>2016. 03. BNK금융지주 사외이사(現)   | 사외이사          |
| 문일재 | 1981. 02. 서울대학교 행정대학원 졸업<br>1990. 02. 미 오리건대학교 대학원 경제학 석사<br>2002. 10. 대통령비서실 기획조정/정책기획 비서관실 국장<br>2008. 01. 대통령비서실 경제정책비서관<br>2008. 07. 조달청 차장<br>2009. 10. 연합자산관리주 감사<br>2013. 03. ㈜호텔신라 감사<br>2016. 03. BNK금융지주 사외이사(現)  | 사외이사          |

|     |   |      |
|-----|---|------|
| 윤인태 | 1975.02. 경남고등학교 졸업<br>1980.02 서울대학교 법학과 졸업<br>1985.09 부산지방법원 판사<br>2006.08 부산지방법원 동부지원 지원장<br>2009.02 부산고등법원 수석 부장판사<br>2011.02 창원지방법원 법원장<br>2012.02 부산지방법원 부장판사<br>2013.02 부산지방법원 법원장<br>2015.02 부산고등법원 법원장<br>2017.02 법무법인 해인 대표변호사(現)<br>2017.03 BNK 금융지주 사외이사(現)   | 사외이사 |
| 김영재 | 1978.02. 배정고등학교 졸업<br>1986.02. 부산대학교 경제학과 졸업<br>1988.02. 미 워싱턴대 경제학 석사<br>1993.02. 미 워싱턴대 경제학 박사<br>1994.08 한국증권거래소 선임연구위원<br>1999.04 대구경실련 경제정의연구소 소장<br>2000.04 한국은행 객원연구위원<br>2002.03. 부산대 경제통상대 경제학부 교수(現)<br>2014.07. 한국경제통상학회 회장<br>2014.12 부산 차이나비즈니스 포럼 회장(現)<br>2015.09. 부산대 경제통상대학 학장 겸 대학원장(現)<br>2017.03. BNK금융지주 사외이사(現) | 사외이사 |

- 주1) 김창수 감사위원은 임기만료로 2017.3.24 퇴임
- 주2) 김찬홍, 차용규, 문일재 감사위원은 2016.3.25 신규 선임
- 주3) 윤인태, 김영재 감사위원은 2017.3.24 신규 선임

(2) 감사위원회의 독립성

(가) 감사위원회 위원의 선임(임원후보추천위원회 규정)

회장, 비상임이사 및 사외이사를 포함하여 3인 이상으로 구성된 임원후보추천위원회의 추천(위원 총수의 3분의 2이상 찬성)을 받아 주주총회에서 선임

(나) 감사위원회의 구성(감사위원회 규정)

위원회의 위원은 3인 이상의 이사로 구성하며, 위원 중 3분의 2이상은 사외이사로 구성하되, 위원중 1인이상은 관련 법령이 정하는 회계 또는 재무전문가이어야 한다.

(다) 감사위원회 독립의 원칙 (감사위원회 규정)

감사위원회는 그 직무를 이사회 의결 및 집행기구와 타 부서로부터 독립된 위치에서 수행한다

※ 감사위원회 위원의 독립성 충족여부 (2017.09.30현재)

| 선출기준의 주요내용    | 선출기준의 충족여부 | 관련 법령 등         |
|---------------|------------|-----------------|
| 3명 이상의 이사로 구성 | 충족 (5명)    | 상법 제415조의 2 제2항 |

|                           |                  |                  |
|---------------------------|------------------|------------------|
| 사외이사가 위원의 3분의 2이상         | 충족 (전원 사외이사)     |                  |
| 위원 중 1명 이상은 회계 또는 재무 전문가  | 충족 (김찬홍, 차용규 2인) | 상법 제542조의 11 제2항 |
| 감사위원회의 대표는 사외이사           | 충족               |                  |
| 그밖의 결격요건 (최대주주의 특수 관계자 등) | 충족 (해당사항없음)      | 상법 제542조의 11 제3항 |

### (3) 감사위원회 활동

| 회 차 | 개최일자       | 안건의 주요내용  | 의결 현황 | 비고 |
|-----|------------|---|-------|----|
| 1   | 2017.02.09 | <심의사항><br>1. 내부통제시스템 운영의 적정성 평가   | 가결    |    |
| 2   | 2017.03.03 | <보고사항><br>1. 내부회계관리제도 운영실태 보고   | 보고    |    |
|     |            | <심의사항><br>1. 내부회계관리제도 운영실태의 적정성 평가<br>2. 외부감사인의 감사활동에 대한 평가<br>3. 내부감시장치의 가동현황에 대한 평가 | 가결    |    |
|     |            | <결의사항><br>1. 감사보고서의 작성·제출<br>2. 주주총회 의안 및 서류에 대한 진술                                   | 가결    |    |
| 3   | 2017.03.08 | <결의사항><br>1. 주주총회 의안 및 서류에 대한 진술 내용 일부 변경   | 가결    |    |
| 4   | 2017.03.15 | <결의사항><br>1. 외부감사인 선임에 대한 승인  | 가결    |    |
| 5   | 2017.03.24 | <결의사항><br>1. 감사위원장 선임   | 가결    |    |
| 6   | 2017.05.25 | <보고사항><br>1. 외부감사인과의 비감사용역 계약 보고  | 보고    |    |
| 7   | 2017.07.28 | <보고사항><br>1. 2017년 상반기 감사 활동 및 결과 보고  | 보고    |    |
| 8   | 2017.09.08 | <결의사항><br>1. 임시주주총회 의안 및 서류에 대한 진술  | 가결    |    |

### 나. 준법감시인 등

| 성명 | 성별 | 출생년월 | 직위 | 등기임원여부 | 상근여부 | 담당업무 | 주요경력 | 재직기간 | 임기만료일 |
|----|----|------|----|--------|------|------|------|------|-------|
|----|----|------|----|--------|------|------|------|------|-------|

|     |   |         |    |   |    |            |  |                       |                    |
|-----|---|---------|----|---|----|------------|--|-----------------------|--------------------|
| 구교성 | 남 | 65.7.10 | 부장 | 부 | 상근 | 내부통제<br>총괄 | -1991. 2 부산은행 입행<br>-2010. 3 부산은행 장림동 부지점장<br>-2012. 2 BNK금융지주 전적(BNK경제연<br>구소 부부장)<br>-2013.12 당사 준법감시부장<br>-2014. 2 당사 준법감시인<br>-2016. 2 당사 준법감시인(재선임) | 26년 8개월<br>(그룹입사일 기준) | 2018.2.10<br>(재선임) |
|-----|---|---------|----|---|----|------------|--|-----------------------|--------------------|

### 3. 주주의 의결권 행사에 관한 사항

#### 가. 집중투표제도

- 이사를 선임할 것을 청구하는 경우 주주총회일(정기주주총회의 경우에는 직전 연도의 정기주주총회일에 해당하는 그 해의 해당일)의 6주 전까지 서면 또는 전자문서로 회사에 청구하여야 함
- 상장회사의 의결권 없는 주식을 제외한 발행주식총수의 100분의 1 이상에 해당하는 주식을 보유한 자는 집중투표의 방법으로 이사를 선임할 것을 청구할 수 있음

#### 나. 서면투표제도

- 주주총회의 소집을 결정하기 위한 이사회 결의에서 서면결의를하기로 결정하는 경우 주주는 서면에 의하여 의결권을 행사할 수 있음.
- 당사는 총회 소집통지서에 동 의결권 행사에 필요한 서면과 참고서류를 첨부하여야 하며 의결권을 행사하고자 하는 주주는 첨부된 서면에 필요한 사항을 기재하여 주주총회 전일까지 당사에 제출하여야 함.

## VII. 주주에 관한 사항

### 1. 최대주주 및 그 특수관계인의 주식소유 현황

- 2017년 9월 30일 현재 당사의 최대주주는 국민연금공단(특수관계인 포함) 으로서 총 12.52%를 보유하고 있습니다.
- 최대주주의 대표자 (2017년 11월 14일)

| 성명  | 직위(상근여부) | 주요 경력  |
|-----|----------|--|
| 김성주 | 이사장      | 서울대 국사학과<br>제19대 국회의원<br>제19대 국회 보건복지위원회 간사<br>국정기획자문위원회 전문위원 단장<br>더불어민주당 민주연구원 부원장 |

- 당사의 최대주주인 국민연금공단 현황 (2017년 9월 30일)

#### (1) 개요

국민연금공단은 국민연금법에 의거하여 1987년 9월 18일 설립되었으며, 국민연금을 운영, 관리하는 준정부기관으로 주요업무로는 국민연금 가입자의 이력 관리, 연금보험료 부과, 연금 급여 지급, 기금 운용, 가입자와 연금 수급권자를 위한 복지사업실시 등입니다.

2017년 7월말기준, 지역 및 사업자 가입자 등을 포함하여 2,153만명의 연금가입자를 보유하고 있으며, 기금 적립금(운용자산)은 2017년 8월말기준 602.7조원이 고, 의 사결정기구는 이사회입니다.

#### (2) 주요연혁

- 1987년 09월 국민연금관리공단 설립
- 1988년 01월 국민연금제도 실시 (10인이상 사업장)
- 1999년 11월 기금운용본부 설치
- 2007년 07월 '국민연금공단'으로 명칭 변경
- 2008년 01월 완전노령연금 지급 개시
- 2012년 12월 국민기초생활수급자 근로능력평가 사업 시행
- 2014년 07월 기초연금 사업 시행
- 2015년 12월 전 국민 대상 노후준비서비스 시행

\* 위 내용은 국민연금공단 홈페이지(<http://www.nps.or.kr>) 및 기획재정부 공공기관 경영정보공개시스템 (<http://www.alio.go.kr>)에 기재된 내용을 근거로 하 였습 니다.

#### (3) 주요 임원현황 (2017년 11월 14일)

| 구분 | 직위(상근여부) | 학력 | 약력 |
|----|----------|----|----|
|----|----------|----|----|

|     |          |  |  |
|-----|----------|--|--|
| 김성주 | 이사장(상근)  | 서울대 국사학과   | -제19대 국회의원<br>-제19대 국회 보건복지위원회 간사<br>-국정기획자문위원회 전문위원 단장<br>-더불어민주당 민주연구원 부원장   |
| 조성국 | 감사(상근)   | 고려대 농화학과   | - 우리금융지주 경영감사실장<br>- 우리금융지주 상무/전무 (우리금융그룹 감사업무 총괄)   |
| 이원희 | 기획이사(상근) | 한양대 간호학과<br>서울대 보건학 석사<br>한양대 간호학 박사                   | - 보건복지부 건강정책국 가족건강과장<br>- 보건복지부 국립인천공항검역소장<br>- 보건복지부 인구정책실 인구아동정책관  |
| 김무용 | 연금이사(상근) | 서울시립대 행정학과<br>서울대 공기업 고급경영자과정 수료<br>고려대 노사정최고지도자 과정 수료 | - 국민연금공단 기획조정실장<br>- 국민연금공단 경인지역 본부장   |
| 김성숙 | 연구원장     | 이화여대 사회사업학과<br>이화여대 사회사업학 석사<br>이화여대 사회복지정책학 박사        | -저출산고령사회 정책운영위원회 위원<br>-기금운용 실무평가위원회 위원<br>-재정계산 지원단장<br>-국민연금연구원 책임연구위원, 선임연구위원<br>-보건복지부 중앙생활보장위원회 위원<br>-보건복지인력개발원 교수 |
| 최현  | 정보화본부장   | 서울산업대 전자계산학과<br>미 불주립대 보험계리학 석사<br>서강대 정보처리학 석사 수료     | -국민연금공단 정보시스템실장<br>-국민연금공단 의정부지사장, 성북강북지사장   |

(4) 재무현황 (고유사업)

(단위 : 백만원)

| 구분    | 2016년 말    | 2015년 말    | 2014년 말    |
|-------|------------|------------|------------|
| 자산총계  | 1,047,976  | 1,004,027  | 917,236    |
| 부채총계  | 1,169,849  | 1,094,974  | 1,013,576  |
| 자본총계  | -121,873   | -90,947    | -96,340    |
| 매출액   | 17,681,265 | 15,769,090 | 14,333,688 |
| 영업이익  | 15,869     | 24,083     | 26,152     |
| 당기순이익 | -4,207     | 4,565      | 4,641      |

(5) 주요업무

- 가입자에 대한 기록의 관리 및 유지
- 연금보험료의 부과
- 급여의 결정 및 지급
- 노후설계 상담, 소득활동 지원 및 자금의 대여
- 복지시설의 설치, 운영 등 복지증진 사업
- 기금증식을 위한 자금의 대여사업
- 국민연금법 또는 다른 법령에 따라 위탁받은 사항
- 그 밖의 국민연금사업에 관하여 보건복지부장관이 위탁하는 사항



- 국민연금기금의 관리 및 운영

※ 최대주주 및 특수관계인의 주식소유 현황

(기준일 : 2017년 09월 30일 )

(단위 : 주, %)

| 성명     | 관계         | 주식의<br>종류 | 소유주식수 및 지분율 |       |            |       | 비고 |
|--------|------------|-----------|-------------|-------|------------|-------|----|
|        |            |           | 기 초         |       | 기 말        |       |    |
|        |            |           | 주식수         | 지분율   | 주식수        | 지분율   |    |
| 국민연금공단 | 본인 및 특수관계인 | 보통주       | 40,405,803  | 12.40 | 40,790,906 | 12.52 | -  |
| 계      |            | 보통주       | 40,405,803  | 12.40 | 40,790,906 | 12.52 | -  |
|        |            | 우선주       | -           | -     | -          | -     | -  |

주) 기초 소유주식수 및 지분율은 2016년말 기준 주주명부에 따름

(1) 법인 또는 단체의 기본정보

| 명칭     | 출자자수<br>(명) | 대표이사<br>(대표조합원) |       | 업무집행자<br>(업무집행조합원) |       | 최대주주<br>(최대출자자) |       |
|--------|-------------|-----------------|-------|--------------------|-------|-----------------|-------|
|        |             | 성명              | 지분(%) | 성명                 | 지분(%) | 성명              | 지분(%) |
| 국민연금공단 | -           | 김성주(이사장)        | -     | -                  | -     | -               | -     |
|        |             | -               | -     | -                  | -     | -               | -     |

주) 국민연금공단은 보건복지부 산하 기관으로 출자자수 및 지분율 기재를 생략함

(2) 최대주주(법인 또는 단체)의 최근 결산기 재무현황

(단위 : 백만원)

| 구 분   |            |
|-------|------------|
| 자산총계  | 1,047,976  |
| 부채총계  | 1,169,849  |
| 자본총계  | -121,873   |
| 매출액   | 17,681,265 |
| 영업이익  | 15,869     |
| 당기순이익 | -4,207     |

(3) 사업현황 등 회사 경영 안정성에 영향을 미칠 수 있는 주요 내용

- 상기 "당사의 최대주주인 국민연금공단 현황 (2017년 9월 30일)" 참조

최대주주 변동내역

(기준일 : 2017년 09월 30일 )

(단위 : 주, %)

| 변동일           | 최대주주명           | 소유주식수      | 지분율   | 비 고  |
|---------------|-----------------|------------|-------|--|
| 2015년 06월 04일 | 국민연금공단          | 33,200,379 | 12.97 | 주1)  |
| 2015년 06월 30일 | 국민연금공단          | 32,905,159 | 12.86 | -  |
| 2015년 06월 30일 | 국민연금공단          | 32,875,563 | 12.85 | -  |
| 2015년 12월 07일 | 롯데제과 외<br>특수관계인 | 30,741,736 | 12.01 | 주2)  |
| 2016년 01월 23일 | 롯데제과 외<br>특수관계인 | 36,943,812 | 11.33 | 2016.1.22 유상증자(발행주식수 70,000,000주)<br>) 주금납입에 따른 소유주식수 증가<br>(16.1.25 최대주주 등 소유주식변동신고서) |
| 2016년 10월 25일 | 국민연금공단          | 37,038,336 | 11.36 | 변경일자는 2017.1.4 국민연금공단에서 공시<br>한 "임원 주요주주 특정증권등 소유상황보고서<br>"에 의함                        |
| 2016년 12월 31일 | 국민연금공단          | 40,405,803 | 12.40 | 2016년말 주주명부 기준   |
| 2017년 03월 31일 | 국민연금공단          | 39,625,305 | 12.16 | 변경일자는 2017.4.7 국민연금공단에서 공시<br>한 "임원 주요주주 특정증권등 소유상황보고서<br>"에 의함                        |
| 2017년 06월 30일 | 국민연금공단          | 39,568,961 | 12.14 | 변경일자는 2017.7.7 국민연금공단에서 공시<br>한 "임원 주요주주 특정증권등 소유상황보고서<br>"에 의함                        |
| 2017년 09월 30일 | 국민연금공단          | 40,790,906 | 12.52 | 변경일자는 2017.10.10 국민연금공단에서 공<br>시한 "임원 주요주주 특정증권등 소유상황보고<br>서"에 의함                      |

주1) 2015.06.04 경남은행 비지배주주 지분 인수를 위한 주식의 포괄적 교환 결과 최대주주가 기존 ' 롯데제과 외 8인'에서 '국민연금공단'으로 변동됨.

<경남은행 비지배주주 지분 인수를 위한 주식의 포괄적 교환에 의한 최대주주 변경 내용>

1. 변경사유 : 경남은행 비지배주주 지분인수를 위한 주식의 포괄적 교환계약에 따라 주식교환 실시

2. 주식교환 목적 : 경남은행 완전 자회사화

3. 교환 전후 최대주주 변경내용

| 주주명              | 주식교환전<br>(2015.4.16주주명부 폐쇄기<br>준) |           | 교환후<br>(2015.6.4 주식교환일<br>기준) | 비율<br>(주식교환<br>후) |
|------------------|-----------------------------------|-----------|-------------------------------|-------------------|
|                  | BNK금융지주<br>주식                     | 경남은행 주식   | BNK금융지주                       |                   |
| 롯데제과<br>외<br>8개사 | 30,741,736                        | -         | 30,741,736                    | 12.01%            |
| 국민연금             | 29,361,821                        | 3,934,112 | 33,200,379                    | 12.97%            |

4. 경남은행 1주당 BNK금융지주 주식교환비율 : 0.6388022주

5. 주식교환에 의해 국민연금이 취득한 BNK금융지주 주식수 : 3,379,211주

→ 국민연금의 경우 2015.4.16 주주명부 폐쇄 이후에 경남은행 추가 매입을 통해서 최종적으로  
주식교환을 통한 당사 주식 취득분은 2015.6.4기준 3,379,211주임

→ 기존 최대주주였던 롯데제과 외 8개사는 소유중인 경남은행 주식이 없어 주식교환에 의한 당사  
주식 증가분이 없었음.(2015.7.3 임원·주요주주 특정증권등 소유상황 보고서 참조)

6. 2015.6.4일 기준 주식교환일 현재 국민연금 당사 주식 소유 내역

○ BNK금융지주 주식 소유분 : 29,821,168 주 (A)

○ 주식교환에 의한 당사주식 취득분 : 3,379,211주 (B)

○ 총 주식수 (A+B) : 33,200,379주 (12.97%)

- 주식교환후 BNK금융지주 총 발행주식수 : 255,935,246주

주2) 2015.12.07 유상증자 신주배정기준일(주주확정일) 현재 주주명부 확인에 따른 변동으로, 최대  
주주가 기존 '국민연금공단'에서 '롯데제과 외 특수관계인'으로 변동됨.

2. 주식의 분포  
 가. 주식소유현황  
 주식 소유현황

(기준일 : 2017년 09월 30일 ) (단위 : 주)

| 구분       | 주주명                    | 소유주식수      | 지분율   | 비고             |
|----------|------------------------|------------|-------|----------------|
| 5% 이상 주주 | 국민연금공단                 | 40,790,906 | 12.52 | 2017. 09.30 기준 |
|          | 롯데제과(주)외 특수관계인         | 36,943,812 | 11.33 | 2017. 08.03 기준 |
|          | (주)파크랜드외 특수관계인         | 20,519,866 | 6.30  | 2017. 08.03 기준 |
|          | Harris Associates L.P. | 16,398,040 | 5.03  | 2016. 07.15 기준 |
| 우리사주조합   |                        | 14,175,376 | 4.35  | 2017. 09.30 기준 |

소액주주현황

(기준일 : 2016년 12월 31일 ) (단위 : 주)

| 구분   | 주주     |        | 보유주식        |        | 비고 |
|------|--------|--------|-------------|--------|----|
|      | 주주수    | 비율     | 주식수         | 비율     |    |
| 소액주주 | 57,194 | 99.88% | 196,193,189 | 60.19% | -  |

### 3. 주식 사무

|                  |   |        |  |
|------------------|---|--------|--|
| 정관상<br>신주인수권의 내용 | <p>제13조(주식의 발행 및 배정)</p> <p>①이 회사가 이사회회의 결의로 신주를 발행하는 경우 다음의 각 호의 방식에 의한다.</p> <ol style="list-style-type: none"> <li>1.주주에게 그가 가진 주식수에 따라서 신주를 배정하기 위하여 신주인수의 청약을 할 기회를 부여하는 방식</li> <li>2.발행주식 총수의 100분의 50을 초과하지 않는 범위 내에서 선진금융기술의 도입, 이 회사 또는 자회사 등의 재무구조 개선, 자금조달, 전략적 업무제휴 등 회사의 경영상 목적을 달성하기 위하여 필요한 경우 제1호 외의 방법으로 외국인투자자, 국내외금융기관, 기관투자자, 제휴회사, 투자회사, 사모투자 전문회사, 투자목적회사, 이 회사 또는 자회사와 거래관계의 형성과 유지에 필요한 법인 과 개인 등 특정한 자(이 회사의 주주를 포함 한다)에게 신주를 배정하기 위하여 신주인수 의 청약을 할 기회를 부여하는 방식</li> <li>3.발행주식총수의 100분의 50을 초과하지 않는 범위 내에서 제1호 외의 방법으로 불특정 다수인(이 회사의 주주를 포함 한다)에게 신주 인수의 청약을 할 기회를 부여하고 이에 따라 청약을 한 자에 대하여 신주를 배정 하는 방식</li> <li>4.자본시장과 금융투자업에 관한 법률에 의하 여 우리나라주조합원에게 신주를 우선배정하는 방식</li> <li>5.발행주식 총수의 100분의 50을 초과하지 않는 범위 내에서 자본시장과 금융투자업에 관한 법률 등 관련 법령에 의하여 증권예약 증권 (DR) 발행에 따라 신주를 배정하는 방식</li> <li>6.상법 등 관련 법령에 의하여 주식매수선택권의 행사로 신주를 배정하는 방식</li> </ol> <p>②제1항제3호의 방식으로 신주를 배정하는 경우 예는 이사회회의 결의로 다음 각 호의 어느 하나에 해당하는 방식으로 신주를 배정하여야 한다.</p> <ol style="list-style-type: none"> <li>1.신주인수의 청약을 할 기회를 부여하는 자의 유형을 분류하지 아니하고 불특정 다수의 청약자에게 신주를 배정하는 방식</li> <li>2.관계 법령에 따라 우리나라주조합원에 대하여 신주를 배정하고 청약되지 아니한 주식까지 포함하여 불특정 다수인에게 신주인수의 청약 을 할 기회를 부여하는 방식</li> <li>3.주주에 대하여 우선적으로 신주인수의 청약 을 할 수 있는 기회를 부여하고 청약되지 아니한 주식이 있는 경우 이를 불특정 다수 인에 게 신주를 배정받을 기회를 부여하는 방식</li> <li>4.투자매매업자, 투자중개업자가 인수인 또는 주선인으로서 마련한 수요예측 등 관계 법규 에서 정하는 합리적인 기준에 따라 특정한 유 형의 자에게 신주인수의 청약 을 할 수 있는 기회를 부여하는 방식</li> </ol> <p>③제1항 각 호의 어느 하나에 해당하는 방식에 의해 신주를 발행할 경우에는 발행할 주식의 종류와 수 및 발행가격 등은 이사회회의 결의로 정한다.</p> <p>④제1항 제2호 및 제3호에 따라 신주를 배정 하는 경우 상법 제416조 제1호, 제2호, 제2호 의2, 제3호, 제4호에서 정하는 사항을 그 납입 기일의 2주 전까지 주주에게 통지하거나 공고하여야 한다. 다만, 자본시장과 금융투자 업에 관한 법률 제165조의9에 따라 주요사항 보고 서를 금융위원회 및 거래소에 공시함으 로써 그 통지 및 공고를 갈음할 수 있다.</p> <p>⑤회사는 신주를 배정하는 경우 그 기일까지 신주인수의 청약 을 하지 아니하거나 그 가액을 납입하지 아니한 주식이 발생하는 경우에 관 련 법령에서 정하는 바에 따라 그 처리방법을 이사회 결의로 정한다.</p> <p>⑥회사는 신주를 배정하면서 발생하는 단주에 대한 처리방법은 이사회회의 결의로 정한다.</p> <p>⑦회사는 제1항 제1호에 따라 신주를 배정하는 경우에는 주주에게 신주인</p> |        |  |
| 결산일              | 12월 31일   | 정기주주총회 | 결산종료후 3개월이내  |
| 주주명부폐쇄시기         | 매년 1월1일부터 1월 7일까지   |        |  |
| 주권의 종류           | 1주권,5주권,10주권,50주권,100주권,500주권,1000주권,10000주권(8종)  |        |  |
| 명의개서대리인          | 한국예탁결제원(☎02-3774-3000) 부산광역시 남구 문현금융로 40 (문현동, 부산국제금융센터)  |        |  |
| 주주의 특전           | 없음  | 공고게재신문 | 당사의인터넷홈페이지( <a href="http://www.bnkg.com">http://www.bnkg.com</a> )에 게재한다. 다만, 전산장애 또는그 밖의 부득이한 사유로 회사의 인터넷홈페이지에 공고를 할수 없을때에 는 부산광역시 내에서 발간되는 부산일보 및 국제신문에게재한다 |

### 4. 주가 및 주식거래실적

(단위 : 원,주)

| 종 류        |        | 2016년 12월  | 2017년 3월   | 2017년 5월   | 2017년 6월   | 2017년 7월   | 2017년 8월   | 2017년 9월   |
|------------|--------|------------|------------|------------|------------|------------|------------|------------|
| 주가         | 최 고    | 9,240      | 9,530      | 10,150     | 11,050     | 11,450     | 11,600     | 10,350     |
|            | 최 저    | 8,620      | 8,610      | 9,500      | 9,920      | 10,550     | 9,820      | 9,370      |
|            | 가중산술평균 | 8,920      | 9,151      | 9,838      | 10,561     | 10,919     | 10,581     | 9,914      |
| 거래량<br>(일) | 최 고    | 1,535,480  | 2,009,110  | 2,083,792  | 2,180,291  | 1,979,502  | 2,629,328  | 1,522,552  |
|            | 최 저    | 359,624    | 496,791    | 500,256    | 605,468    | 793,216    | 499,185    | 551,138    |
| 거래량(월)     |        | 16,097,490 | 22,701,754 | 18,731,363 | 22,975,235 | 23,438,711 | 24,723,929 | 19,886,481 |

주 1) 거래시장 : 한국거래소

2) 주식종류 : 기명식 보통주

## VIII. 임원 및 직원 등에 관한 사항

### 1. 임원 및 직원의 현황

#### 가. 임원 현황

(기준일 : 2017년 11월 14일 )

(단위 : 주)

| 성명  | 성별 | 출생년월    | 직위   | 등기임원<br>여부 | 상근<br>여부 | 담당<br>업무   | 주요경력  | 소유주식수            |                  | 재직기간                      | 임기<br>만료일  |
|-----|----|---------|------|------------|----------|--|---|------------------|------------------|---------------------------|------------|
|     |    |         |      |            |          |  |   | 의결권<br>있는 주<br>식 | 의결권<br>없는 주<br>식 |                           |            |
| 김지완 | 남  | 1946.07 | 회장   | 등기임원       | 상근       | 그룹경영총괄<br>(임원후보추천위원회)                                    | 64.02 부산상업고등학교 졸업<br>70.02 부산대학교 무역학과 졸업<br>02.02 홍익대학교 세무학 석사<br>08.02 하나금융투자 대표이사<br>08.03 하나금융지주 부회장<br>16.06 선린대학교 감사<br>17.09 BNK금융지주 대표이사 회장(現)   | -                | -                | 2017.<br>09.27~<br>(2개월)  | -          |
| 박재경 | 남  | 1962.06 | 사장   | 등기임원       | 상근       | 업무총괄<br>(보수위원회)<br>(리스크관리위원회)                            | 81.02 마산상업고등학교 졸업<br>86.02 동아대학교 영어영문학과 졸업<br>00.02 부산대학교 경제학 석사<br>14.01 BS금융지주 상무<br>15.01 부산은행 부행장<br>17.04 BNK금융지주 부사장<br>17.09 BNK금융지주 사내이사 사장(現)  | 14,676           | -                | 2017.<br>04.19~<br>(7개월)  | -          |
| 차용규 | 남  | 1949.10 | 사외이사 | 등기임원       | 비상근      | 이사회회장<br>(이사회운영위원회)<br>(임원후보추천위원회)<br>(보수위원회)<br>(감사위원회) | 68.02 영남상업고등학교 졸업<br>74.02 동아대학교 경영학과 졸업<br>77.02 부산대 경영대학원 수료<br>91.01 한창그룹 기획조정실 이사<br>98.02 UBC울산방송(주) 대표이사<br>09.02 OBS 경인TV(주) 대표이사<br>16.03 BNK금융지주 사외이사(現)   | -                | -                | 2016.<br>03.25~<br>(19개월) | 2018.03.24 |
| 문일재 | 남  | 1955.11 | 사외이사 | 등기임원       | 비상근      | (이사회운영위원회)<br>(보수위원회)<br>(리스크관리위원회)<br>(감사위원회)           | 74.02 서울고등학교 졸업<br>79.02 서울대학교 경영학과 졸업<br>81.02 서울대 행정대학원 석사<br>90.02 미 오리건대 대학원 경제학 석사<br>07.07 재정경제부 경제자유구역<br>기획국장<br>08.01 대통령비서실 경제정책비서관<br>08.07 조달청 차장<br>16.03 BNK금융지주 사외이사(現)<br>16.10 대한석유협회 부회장(現) | -                | -                | 2016.<br>03.25~<br>(19개월) | 2018.03.24 |

|     |   |         |      |       |     |  |  |       |   |                           |            |
|-----|---|---------|------|-------|-----|--|--|-------|---|---------------------------|------------|
| 김찬홍 | 남 | 1956.02 | 사외이사 | 등기임원  | 비상근 | (이사회운영위원회)<br>(임원후보추천위원회)<br>(리스크관리위원회)<br>(감사위원회) | 74.02 경기고등학교 졸업<br>78.02 서울대학교 경영학과 졸업<br>82.08 미 워싱턴대 경영대학원 회계학 석사<br>91.02 서울대학교 경영학 박사<br>84.05 국립세우대학 회계학 교수<br>08.03 한국회계기준원 회계기준자문위원<br>장<br>14.09 명지대학교 경영학과 교수(現)<br>16.03 BNK금융지주 사외이사(現) | -     | - | 2016.<br>03.25~<br>(19개월) | 2018.03.24 |
| 윤인태 | 남 | 1957.11 | 사외이사 | 등기임원  | 비상근 | (보수위원회)<br>(리스크관리위원회)<br>(감사위원회)                   | 75.02 경남고등학교 졸업<br>80.02 서울대학교 법학과 졸업<br>82.02 서울대학교 대학원 법학과 수료<br>12.02 부산지방법원 부장판사<br>13.02 부산지방법원 법원장<br>15.02 부산고등법원 법원장<br>17.02 법무법인 해인 대표변호사(現)<br>17.03 BNK금융지주 사외이사(現)                    | -     | - | 2017.<br>03.24~<br>(8개월)  | 2019.03.23 |
| 김영재 | 남 | 1960.07 | 사외이사 | 등기임원  | 비상근 | (이사회운영위원회)<br>(임원후보추천위원회)<br>(리스크관리위원회)<br>(감사위원회) | 78.02 배정고등학교 졸업<br>86.02 부산대학교 경제학과 졸업<br>88.02 미 워싱턴대 경제학 석사<br>93.02 미 워싱턴대 경제학 박사<br>02.02 부산대 경제학부 교수(現)<br>14.07 한국경제통상학회 회장<br>15.09 부산대 경제통상대학장 겸<br>대학원장(現)<br>17.03 BNK금융지주 사외이사(現)       | -     | - | 2017.<br>03.24~<br>(8개월)  | 2019.03.23 |
| 안효준 | 남 | 1963.02 | 사장   | 미등기임원 | 상근  | 그룹글로벌총괄  | 81.02 배정고등학교 졸업<br>88.02 부산대학교 경영학과 졸업<br>99.11 호주국립대학교 경영학 석사<br>(MBA)<br>11.12 국민연금공단 주식운용실장<br>13.11 교보약사자산운용 대표이사<br>16.02 BNK투자증권 대표이사<br>17.11 BNK금융지주 사장(現)                                 | -     | - | 2017.<br>11.01~<br>(1개월)  | 2019.10.31 |
| 오남환 | 남 | 1958.05 | 부사장  | 미등기임원 | 상근  | 그룹IT총괄   | 75.02 부산상업고등학교 졸업<br>93.02 경성대학교 무역학과 졸업<br>06.08 부산대학교 경영학 석사<br>13.01 부산은행 CIO<br>15.01 부산은행 부행장보<br>16.01 부산은행 부행장<br>17.01 BNK금융지주 상무<br>19.09 BNK금융지주 부사장(現)                                  | 6,291 | - | 2017.<br>01.01~<br>(11개월) | 2017.12.31 |



|     |   |         |     |       |    |           |  |        |   |                   |            |
|-----|---|---------|-----|-------|----|-----------|--|--------|---|-------------------|------------|
| 정충교 | 남 | 1958.10 | 부사장 | 미등기임원 | 상근 | 그룹CIB총괄   | 76.02 동래상고 졸업<br>83.02 부산과학기술대학교 공업화학과 졸업<br>14.01 부산은행 지역본부장<br>15.01 부산은행 부행장보<br>16.01 부산은행 부행장<br>17.02 BNK캐피탈 부사장<br>17.09 BNK금융지주 부사장(現) | 5,730  | - | 2017.09.28~(2개월)  | 2019.09.27 |
| 황윤철 | 남 | 1962.02 | 전무  | 미등기임원 | 상근 | 그룹경영지원총괄  | 80.02 마산상업고등학교 졸업<br>87.02 경남대학교 회계학과 졸업<br>15.01 경남은행 마케팅본부장<br>16.01 경남은행 부행장보<br>17.01 경남은행 부행장<br>17.01 BNK금융지주 상무<br>17.09 BNK금융지주 전무(現)  | 9,778  | - | 2017.01.01~(11개월) | 2019.09.27 |
| 성동화 | 남 | 1961.10 | 전무  | 미등기임원 | 상근 | 그룹WM총괄    | 80.01 성광고등학교 졸업<br>88.02 경북대학교 졸업<br>14.01 부산은행 자금증권부장<br>15.01 부산은행 지역본부장<br>16.01 부산은행 부행장보(現)<br>17.11 BNK금융지주 전무(現)                        | 11,607 | - | 2017.11.01~(1개월)  | 2019.10.31 |
| 신덕수 | 남 | 1960.09 | 상무  | 미등기임원 | 상근 | 그룹리스크관리총괄 | 79.02 부산상고 졸업<br>13.01 부산은행 리스크관리부장<br>14.01 부산은행 양산영업부장<br>16.01 부산은행 리스크관리본부장(現)<br>16.01 BNK금융지주 그룹리스크총괄(現)                                 | 6,218  | - | 2016.01.01~(23개월) | 2017.12.31 |
| 명형국 | 남 | 1964.08 | 상무  | 미등기임원 | 상근 | 그룹전략재무총괄  | 83.02 부산상고 졸업<br>89.02 부산대학교 행정학과 졸업<br>14.01 부산은행 경영기획부장<br>15.01 부산은행 전략기획부장<br>16.01 부산은행 본부장<br>17.09 BNK금융지주 그룹전략재무총괄(現)                  | 9,358  | - | 2017.09.28~(2개월)  | 2019.09.27 |

주1) 재직기간 : 최근일 기준 당사 임원으로서의 재임기간임

주2) 임원 퇴임 현황

- 성세환 대표이사 회장 : 일신상의 사유로 인한 중도사임(2017.09.27)
- 이봉철 비상임이사 : 일신상의 사유로 인한 중도사임(2017.10.11)
- 박영봉 부사장 : 일신상의 사유로 인한 중도사임(2017.10.11)
- 박연섭 상무보 : 일신상의 사유로 인한 중도사임(2017.09.28)

주3) 임원 선임 현황

- 2017년 임시주주총회 결의를 통해 대표이사 회장 김지완(신임), 사내이사 사장 박재경(신임) 신규 선임(2017.09.27)
- 정충교 부사장(그룹CIB총괄), 명형국 상무(그룹전략재무총괄) 신규 선임(2017.09.28)
- 안효준 사장(그룹글로벌총괄), 성동화 전무(그룹WM총괄) 신규 선임

(2017.11.01)

주4) 김지완 회장, 박재경 사장의 임기만료일은 2019년 3월 정기주총시까지임

주5) 임원의 소유주식수는 기공시된 "임원·주요주주특정증권등 소유상황보고서" 기준임

※ 계열회사간 임원 겸직현황

- 계열회사간 임원 겸직현황은 'IX. 계열회사 등에 관한 사항'을 참조하시기 바랍니다.

## 나. 직원 현황

(기준일 : 2017년 09월 30일 )

(단위 : 백만원)

| 사업부문 | 성별 | 직 원 수                |              |            |              | 합 계 | 평 균<br>근속연수 | 연간급여<br>총 액 | 1인평균<br>급여액 | 비고       |
|------|----|----------------------|--------------|------------|--------------|-----|-------------|-------------|-------------|----------|
|      |    | 기간의<br>정함이 없는<br>근로자 |              | 기간제<br>근로자 |              |     |             |             |             |          |
|      |    | 전체                   | (단시간<br>근로자) | 전체         | (단시간<br>근로자) |     |             |             |             |          |
| 금융업  | 남  | 78                   | -            | 8          | -            | 86  | 26개월        | 5,114       | 59          | 겸직직원:23명 |
| 금융업  | 여  | 9                    | -            | -          | -            | 9   | 22개월        | 242         | 27          | 겸직직원:3명  |
| 합 계  |    | 87                   | -            | 8          | -            | 95  | 25개월        | 5,356       | 56          | -        |

- 주1) 연간급여총액 : 2017년도 (1월~9월) 지급한 직원 보수총액  
 2) 직원수는 그룹사간 겸직직원을 포함하여 작성함  
 3) 겸직직원의 보수는 원소속회사에서 지급하고, 업무분담비율에 따라 사후정산함  
 4) 그룹입사일자 기준 평균근속연수  
 - 남 : 14년 0개월, 여 : 5년 10개월, 전체평균 : 13년 2개월

## 2. 임원의 보수 등

### <이사·감사 전체의 보수현황>

#### 1. 주주총회 승인금액

(단위 : 백만원)

| 구분         | 인원수  | 주주총회 승인금액 | 비고 |
|------------|------|-----------|----|
| 등기이사(사외이사) | 7(5) | 2,500     | -  |

주1) 주주총회 승인금액(2017년도 기준) : 등기이사(사외이사 포함) 총한도 기준

2) 이사보수지급기준 : 주주총회에서 승인된 금액 범위 내에서 이사회 결의로 정함

#### 2. 보수지급금액

##### 2-1. 이사·감사 전체

(단위 : 백만원)

| 인원수 | 보수총액  | 1인당 평균보수액 | 비고 |
|-----|-------|-----------|----|
| 8   | 1,173 | 168       | -  |

주1) 지급총액 및 인원수 : 2017년도 1~9월 지급한 임원 보수총액(연환산 인원수)

※2017년 1~5월 정민주 부사장(등기임원)에게 지급된 총보수 609백만원 포함  
2017.09.27 대표이사 회장 성세환 사임

2) 1인당 평균 보수액 : 지급총액(2017.01~09 퇴직한 이사포함) / 인원수(연환산)

※퇴직한 정민주 前 부사장 보수 제외 시 1인당 평균 보수액 81백만원

##### 2-2. 유형별

(단위 : 백만원)

| 구분                          | 인원수 | 보수총액 | 1인당<br>평균보수액 | 비고  |
|-----------------------------|-----|------|--------------|---|
| 등기이사<br>(사외이사, 감사위원회 위원 제외) | 3   | 965  | 322          | 사외이사, 감사위원회 위원 제외<br>(기간내 퇴임한 사내이사 1인 포함) |
| 사외이사<br>(감사위원회 위원 제외)       | -   | -    | -            | 감사위원회 위원인 사외이사 제외                         |
| 감사위원회 위원                    | 5   | 209  | 42           | 감사위원회 위원인 사외이사                            |
| 감사                          | -   | -    | -            | -   |

주1)인원 수 : 2017년 9월 말 기준(퇴임이사 포함)

2)1인당 평균 보수액 : 지급 보수 총액 / 연 환산 인원 수

3)사외이사 전원 감사위원회 위원임 (2017.09월말 기준)

### <이사·감사의 개인별 보수현황>

1. 개인별 보수지급금액

(단위 :백만원 )

| 이름  | 직위    | 보수총액 | 보수총액에 포함되지 않는 보수 |
|-----|-------|------|------------------|
| 정민주 | 前 부사장 | 609  | -                |

주1) 작성대상 : 연중 보수총액 5억원 이상인 경우

주2) 대상자 : 작성 기간 내 이사 및 감사위원(2017년중 퇴임한 이사, 감사위원 포함)

2. 산정기준 및 방법

(단위 :백만원)

| 이름            | 보수의 종류   |                 | 총액  | 산정기준 및 방법  |
|---------------|----------|-----------------|-----|--|
| 정민주<br>(前)부사장 | 근로<br>소득 | 급여              | 59  | 기본급은 임원보수규정 기본연봉표에서 정하고 있는 직위별 보수에 따라, 기본급을 총 235백만원으로 정하고, 경영진 평가 및 보수규정에 따라 연간 급여총액을 1/12로 분할하여 지급하였으며, 재임기간인 1~3월중 매월 19백만원을 지급함.   |
|               |          | 상여              | 210 | 경영진 장,단기 성과평가기준에 따라 수익성(ROE.ROA.RAROC), 자본적정성(BIS총자본비율, BIS보통주 자본비율),건전성(실질고정이하여신비율, 실질 연체대출채권비율), 효율성(CIR), 안정성(이중레버리지비율, 부채비율), 주주수익률(상대적 TSR) 등계량지표와 경영혁신과제 등으로 구성된 비계량지표를 종합적으로 평가하여 기준연봉의 -50%~110% 범위 내에서 성과급을 지급하고 있으며, 현금보상 및 주가연계 현금보상을 병행하여 실시함.<br><br>본 항목은 2016년 단기성과평가 현금보상분, 2014년~2015년 단기성과 이연보상 및 2014년~2017년 장기성과 현금보상분을 포함함. |
|               |          | 주식매수선택권<br>행사이익 | -   | 해당사항 없음  |
|               |          | 기타 근로소득         | 79  | 근로소득지급명세서상 임원 퇴직소득금액 한도초과액을 반영함  |
|               | 퇴직소득     |                 | 260 | '17.3.24 퇴직함에 따라 퇴직급여 지급 (재임기간 3년)   |
|               | 기타소득     |                 | 1   | 기념품 지급   |



## IX. 계열회사 등에 관한 사항

### 1. 기업집단 및 소속회사의 명칭

#### 가. 기업집단의 명칭 : BNK금융그룹

- 지주회사인 BNK금융지주는 계열회사간의 업무 및 이해관계를 조정하며, 계열회사의 경영에 직접 또는 간접으로 영향을 미치고 있음.

#### 나. 소속회사의 명칭(지주회사 1개, 자회사 8개, 손자회사 3개)

(2017년 9월30일 기준)

| 구 분           | 회사명  | 사업자번호              | 지배회사       |
|---------------|--|--------------------|------------|
| 지주회사(상장)      | (주)BNK금융지주   | 605-86-05385       | -          |
| 자회사<br>(비상장)  | (주)부산은행(지분율 100%)                                      | 604-81-04753       | (주)BNK금융지주 |
|               | (주)경남은행(지분율 100%)                                      | 608-86-04478       |            |
|               | (주)BNK투자증권(지분율 100%)                                   | 604-81-35300       |            |
|               | BNK캐피탈(주)(지분율 100%)                                    | 605-86-01190       |            |
|               | (주)BNK저축은행(지분율 100%)                                   | 617-81-95435       |            |
|               | BNK자산운용(주)(지분율 51.01%)                                 | 107-87-11115       |            |
|               | BNK신용정보(주)(지분율 100%)                                   | 605-81-61096       |            |
|               | (주)BNK시스템(지분율 100%)                                    | 602-81-54897       |            |
| 손자회사<br>(비상장) | BNKC(Cambodia) Microfinance Institution Plc.(지분율 100%) | CO.0156E/2014      | BNK캐피탈(주)  |
|               | BNK Capital Myanmar Co.,Ltd(지분율 100%)                  | No.834FC12013-2014 |            |
|               | BNK Capital Lao Leasing Co., Ltd(지분율 100%)             | 01-00019773        |            |

주1) 계열회사 기준 : "독점규제 및 공정거래에 관한 법률" 제2조 제3호

주2) 실체를 가지고 사업 또는 영업을 영위하는 계열회사만 포함하였습니다.

수익증권, 유동화전문회사(SPC) 등의 연결대상 종속회사의 명세는

1.회사의 개요-(1)연결대상 종속회사 개황을 참조하시기 바랍니다.

주3) BNK캐피탈의 자회사인 BNK Capital Lao Leasing은 현지법에 근거하여 2015년 4월11 일 리스업 영업인가를 받았으며, 2015년4월 24일 법인설립 인가를 최종 승인받았습 니다. 이후 국 내법에 의거 BNK금융지주의 손자회사로 편입되었습니다.

또한, BNK Capital Lao Leasing Co., Ltd의 지분은 총 주식수 1,012,561주 중 BNK캐피 탈 이 961,799주, 94.99%, 부산은행이 50,762주, 5.01%를 소유하고 있습니다.

BNK Capital Myanmar Co.,Ltd의 지분(1주, 0.0001%)는 (주)BNK금융지주의 자회사인 BNK신용정보(주)가 소유하고 있습니다.

주4)당사는 2015년 7월22일 금융위원회로부터 GS자산운용의 최대주주가 되는 내용의 대 주주 변경승인을 획득하고, 2015년7월24일 구주 매수를 통해 35.75% 지분을 소유하 였습니다. 또한 2015년7월27일 GS자산운용의 유상증자 참여를 통해 최종적으로 51. 01% 지분을 소유하여 15년 7월28일 BNK금융지주의 자회사로 편입하였으며, 상호도 BNK자산운용(주)로 변경하였습 니다.

다. 계열회사간 계통도 (기준 : 2017.09.30)

**BNK금융그룹 조직도**





※ BNK금융그룹 임원 경력현황 (2017.11.14 현재)

| 성명  | 대상회사    | 직책    | 선임시기    | 비고      |
|-----|---------|-------|---------|---------|
| 박재경 | BNK금융지주 | 사장    | 2017.04 | 상근(등기)  |
|     | BNK캐피탈  | 비상임이사 | 2017.10 | 비상근(등기) |
|     | BNK저축은행 | 비상임이사 | 2017.10 | 비상근(등기) |
| 김영재 | BNK금융지주 | 사외이사  | 2017.03 | 비상근(등기) |
|     | 부산은행    | 사외이사  | 2017.03 | 비상근(등기) |
| 오남환 | BNK금융지주 | 부사장   | 2017.01 | 상근(미등기) |
|     | BNK시스템  | 비상임이사 | 2013.01 | 비상근(등기) |
| 정충교 | BNK금융지주 | 부사장   | 2017.09 | 상근(미등기) |
|     | BNK투자증권 | 비상임이사 | 2017.10 | 비상근(등기) |
| 황윤철 | BNK금융지주 | 전무    | 2017.01 | 상근(미등기) |
|     | BNK신용정보 | 비상임이사 | 2017.10 | 비상근(등기) |
| 성동화 | BNK금융지주 | 전무    | 2017.11 | 상근(미등기) |
|     | 부산은행    | 부행장보  | 2017.01 | 상근(미등기) |
| 신덕수 | BNK금융지주 | 상무    | 2016.01 | 상근(미등기) |
|     | 부산은행    | 본부장   | 2016.01 | 상근(미등기) |
| 명형국 | BNK금융지주 | 상무    | 2017.09 | 상근(미등기) |
|     | BNK시스템  | 비상임이사 | 2017.10 | 비상근(등기) |

주1)직책은 17.11.14기준 현 직책을 기재하였으며, 선임시기는 임원으로 최초 선임된 날짜를 기재함

※ 위 경력 현황은 그룹 내 경력에 대한 것으로 사외이사의 임원경력현황은 임원현황 의 주요경력을 참조바랍니다.

## 2. 타법인출자 현황

(기준일 : 2017년 09월 30일 )

(단위 : 백만원, 주, %)

| 법인명                 | 최초취득일자     | 출자목적 | 최초취득금액    | 기초잔액        |       |           | 증가(감소) |    |      | 기말잔액        |       |           | 최근사업연도 재무현황 |         |
|---------------------|------------|------|-----------|-------------|-------|-----------|--------|----|------|-------------|-------|-----------|-------------|---------|
|                     |            |      |           | 수량          | 지분율   | 장부가액      | 취득(처분) |    | 평가손익 | 수량          | 지분율   | 장부가액      | 총자산         | 당기순손익   |
|                     |            |      |           |             |       |           | 수량     | 금액 |      |             |       |           |             |         |
| (주)부산은행<br>(비상장)    | 2011.03.15 | 주식이전 | 2,528,140 | 195,483,650 | 100   | 2,968,140 | -      | -  | -    | 195,483,650 | 100   | 2,968,140 | 51,649,492  | 326,865 |
| (주)경남은행<br>(비상장)    | 2014.10.10 | 지주편입 | 1,226,908 | 86,420,912  | 100   | 1,949,161 | -      | -  | -    | 86,420,912  | 100   | 1,949,161 | 35,559,533  | 208,165 |
| (주)BNK투자증권<br>(비상장) | 2011.03.15 | 주식이전 | 54,167    | 18,600,000  | 100   | 184,167   | -      | -  | -    | 18,600,000  | 100   | 184,167   | 1,064,121   | 9,356   |
| BNK캐피탈(주)<br>(비상장)  | 2011.03.15 | 주식이전 | 18,488    | 43,600,000  | 100   | 378,488   | -      | -  | -    | 43,600,000  | 100   | 378,488   | 4,692,578   | 57,207  |
| (주)BNK저축은행<br>(비상장) | 2011.12.13 | 지주편입 | 8,000     | 6,200,000   | 100   | 115,001   | -      | -  | -    | 6,200,000   | 100   | 115,001   | 769,064     | -8,050  |
| BNK자산운용(주)<br>(비상장) | 2015.07.24 | 지주편입 | 4,647     | 1,739,497   | 51.01 | 8,697     | -      | -  | -    | 1,739,497   | 51.01 | 8,697     | 10,624      | 139     |
| BNK신용정보(주)<br>(비상장) | 2011.03.15 | 주식이전 | 4,451     | 600,000     | 100   | 4,451     | -      | -  | -    | 600,000     | 100   | 4,451     | 8,587       | 687     |
| (주)BNK시스템<br>(비상장)  | 2011.05.20 | 지주편입 | 3,000     | 600,000     | 100   | 3,000     | -      | -  | -    | 600,000     | 100   | 3,000     | 8,722       | 767     |
| 합 계                 |            |      |           | 353,244,059 | -     | 5,611,105 | -      | -  | -    | 353,244,059 | -     | 5,611,105 | -           | -       |

주1)BNK저축은행 적용 회계기준 : 일반기업회계기준(K-GAAP)

## X. 이해관계자와의 거래내용

1. 대주주 등에 대한 신용공여 등
  - 당기 중 해당사항 없음
2. 대주주와의 자산양수도 등
  - 당기 중 해당사항 없음
3. 대주주와의 영업거래
  - 당기 중 해당사항 없음
4. 대주주 이외의 이해관계자와의 거래
  - 당기 중 해당사항 없음
5. 자회사와의 거래 현황
  - 가. 자회사에 대한 신용공여 현황
    - 당기 중 해당사항 없음
  - 나. 자회사와의 중요거래 내용

(단위: 백만원)

| 구분   | 회사명        | 당분기    |        |      |       |            |            |
|------|------------|--------|--------|------|-------|------------|------------|
|      |            | 수익거래   |        | 비용거래 |       | 유형자산<br>취득 | 무형자산<br>취득 |
|      |            | 이자수익   | 기타수익   | 이자비용 | 기타비용  |            |            |
| 종속기업 | (주)부산은행    | 9      | 4,129  | -    | 55    | -          | -          |
|      | (주)경남은행    | -      | 41,992 | -    | 295   | -          | -          |
|      | (주)BNK투자증권 | -      | 6,245  | -    | -     | -          | -          |
|      | BNK캐피탈(주)  | -      | 10,715 | -    | 27    | -          | -          |
|      | (주)BNK저축은행 | -      | 75     | -    | -     | -          | -          |
|      | BNK자산운용(주) | -      | 8      | -    | -     | -          | -          |
|      | BNK신용정보(주) | -      | 6      | -    | -     | -          | -          |
|      | (주)BNK시스템  | -      | 89     | -    | 146   | 2,158      | -          |
| 합 계  | 9          | 63,259 | -      | 523  | 2,158 | -          |            |

다. 자회사와의 자금거래 내역

(단위: 백만원)

| 구분   | 회사명     | 당분기     |         |         |    |    |    |
|------|---------|---------|---------|---------|----|----|----|
|      |         | 자금대여 거래 |         | 자금수신 거래 |    | 출자 |    |
|      |         | 대여      | 회수      | 증가      | 감소 | 증자 | 감자 |
| 종속기업 | (주)부산은행 | 184,691 | 149,669 | -       | -  |    |    |
| 합 계  |         | 184,691 | 149,669 | -       | -  |    |    |

- III. 재무에 관한 사항 / 5. 재무제표 주석 / 22. 특수관계자 거래 참조

## XI. 그 밖에 투자자 보호를 위하여 필요한 사항

견질 또는 담보용 어음·수표 현황

(기준일 : 2017년 9월30일)

(단위 : 매, 백만원)

| 제 출 처      | 매 수 | 금 액 | 비 고 |
|------------|-----|-----|-----|
| 은 행        | -   | -   | -   |
| 금융기관(은행제외) | -   | -   | -   |
| 법 인        | -   | -   | -   |
| 기타(개인)     | -   | -   | -   |

### 공모자금의 사용내역

(기준일 : 2017년 09월 30일 )

(단위 : 백만원)

| 구 분            | 납입일        | 납입금액    | 신고서상 자금사용 계획   | 실제 자금사용 현황   | 차이발생 사유 등  |
|----------------|------------|---------|--|--|--|
| 주권상장법인<br>공모증자 | 2014.07.14 | 514,550 | 경남은행 인수자금  | 전액 경남은행 인수자금<br>사용   | -  |
| 주권상장법인<br>공모증자 | 2016.01.22 | 472,500 | 1. 자회사 출자금<br>가. 부산은행 1,900억원<br>나. 경남은행 2,700억원<br>2. 운영자금 (인건비, 이자<br>비용 등) 125억원<br><b>합계 : 총 4,725억원</b> | 1. 자회사 출자금<br>가. 부산은행 1,800억원<br>나. 경남은행 2,500억원<br>다. BNK투자증권 300억원<br>2. 운영자금 125억원<br><b>합계 : 총 4,725억원</b> | 영업운용자금 확대를 통한 영업활성화 목적<br>으로 자회사인 BNK투자증권 500억원출자 중<br>증자자금 300억원 사용 |

### 1. 주주총회 현황

#### 가. 주주총회의사록 요약

| 주총일자                           | 안 건  | 결 의 내 용  | 비 고     |
|--------------------------------|--|--|---------|
| 2017년<br>임시주주총회<br>(2017.9.27) | 제1호의안: 사내이사 선임의 건  | - 사내이사 김지완 (임기: 17.9.27~19년 3월 정기주총시<br>까지)<br>- 사내이사 박재경 (임기: 17.9.27~19년 3월 정기주총시<br>까지) | 원안대로 가결 |
| 제6기정기<br>주주총회<br>(2017.3.24)   | 제1호의안: 제6기(2016.1.1~2016.12.31) 재무제표 (이익<br>잉여금 처분계산서 포함) 및 연결재무제표 승인의 건 | - 당기순이익 : 760억원(연결기준 5,016억원)<br>- 현금배당 : 주당 230원  | 원안대로 가결 |
|                                | 제2호의안: 정관 일부 변경의 건   | - 지배구조법 등 반영   | 원안대로 가결 |
|                                | 제3호의안: 이사 선임의 건  | - 비상임이사 : 이봉철(임기3년)  | 원안대로 가결 |
|                                | 제4호 의안: 감사위원회 위원이 되는 사외이사 선임의 건  | - 감사위원회 위원이 되는 사외이사 : 김영재 (임기 2년)<br>윤인태 (임기 2년)   | 원안대로 가결 |

|                                 |   |   |         |
|---------------------------------|---|---|---------|
|                                 | 제5호 의안: 이사 보수 한도 승인의 건  | - 25억원  | 원안대로 가결 |
| 제5기정기<br>주주총회<br>(2016.3.25)    | 제1호의안: 제5기(2015.1.1~2015.12.31) 재무제표 (이익잉여금 처분계산서 포함) 및 연결재무제표 승인의 건  | - 당기순이익 : 64억원(연결기준 4,855억원)<br>- 현금배당 : 주당 150원  | 원안대로 가결 |
|                                 | 제2호의안: 정관 일부 변경의 건  | - 제37조(사외이사의 자격요건) 일부 변경<br>- 제44조(이사회 의 심의·의결사항 등) 신설  | 원안대로 가결 |
|                                 | 제3호의안: 이사 선임의 건   | - 사내이사 : 성세환(임기3년), 정민주(임기 1년)<br>- 사외이사 : 김창수(임기 1년)<br>문일재, 차용규, 김찬홍(임기 2년)                     | 원안대로 가결 |
|                                 | 제4호 의안: 감사위원회 위원 선임의 건  | - 사외이사인 감사위원회 위원 : 김창수 (임기 1년)<br>문일재, 차용규, 김찬홍(임기 2년)  | 원안대로 가결 |
|                                 | 제5호 의안: 이사 보수 한도 승인의 건  | - 25억원  | 원안대로 가결 |
| 2015년<br>임시 주주총회<br>(2015.5.13) | 제1호의안: 경남은행 비지배주주 지분 인수를 위한 주식의 포괄적 교환계약 체결 승인(주식교환일: 2015년 6월 4일)<br>-경남은행의 보통주 1주당 BNK금융지주 보통주 교환비율: 0.6388022주 |   | 원안대로 가결 |
| 제4기정기<br>주주총회<br>(2015.3.27)    | 제1호의안: 제4기(2014.1.1~2014.12.31) 재무제표 (이익잉여금 처분계산서 포함) 및 연결재무제표 승인의 건  | - 당기순이익 : 3,564억원(연결기준 8,197억원)<br>- 현금배당 : 주당 200원   | 원안대로 가결 |
|                                 | 제2호의안: 정관 일부 변경의 건  | - 사명 변경<br>- 상각형 조건부 자본증권의 발행 근거 신설   | 원안대로 가결 |
|                                 | 제3호의안: 이사 선임의 건   | - 사내이사 : 정민주(임기 1년)<br>- 사외이사 : 김성호, 김우석(이상 임기 1년)<br>박흥대(임기 2년)                                  | 원안대로 가결 |
|                                 | 제4호 의안: 감사위원회 위원 선임의 건  | - 사외이사인 감사위원회 위원 : 김성호, 김우석(이상 임기 1년)   | 원안대로 가결 |
|                                 | 제5호 의안: 이사 보수 한도 승인의 건  | - 25억원  | 원안대로 가결 |
| 제3기정기<br>주주총회<br>(2014.3.28)    | 제1호 의안 : 제3기 (2013.1.1-2013.12.31)재무제표 (이익잉여금 처분계산서 포함) 및 연결재무제표 승인의 건  | - 당기순이익 : 611억원(연결기준 3,055억원),<br>- 현금배당 : 주당 280원  | 원안대로 가결 |
|                                 | 제2호 의안 : 정관 일부 변경의 건  | - 개정 자본시장법 반영 등   | 원안대로 가결 |
|                                 | 제3호 의안 : 이사 선임의 건   | - 사내이사 : 정민주(임기 1년)<br>- 비상임이사 : 이봉철(임기 3년)<br>- 사외이사 : 김성호, 김우석, 이종수(이상 임기1년)<br>문재우, 김창수(임기 2년) | 원안대로 가결 |
|                                 | 제4호 의안 : 감사위원회 위원 선임의 건   | - 사외이사인 감사위원회 위원 : 김성호, 김우석(이상 임기 1년), 문재우, 김창수(임기 2년)  | 원안대로 가결 |
|                                 | 제5호 의안 : 이사보수 한도 승인의 건  | - 20억원  | 원안대로 가결 |
| 2013년<br>임시 주주총회<br>(2013.8.14) | 제1호 의안 : 사내이사 선임의 건   | - 사내이사 : 성세환(임기 3년)   | 원안대로 가결 |
| 제2기정기<br>주주총회<br>(2013.3.28)    | 제1호 의안 : 제2기 (2012.1.1-2012.12.31)재무제표 (이익잉여금 처분계산서 포함) 및 연결재무제표 승인의 건  | - 당기순이익 : 804억원(연결기준 3,611억원),<br>- 현금배당 : 주당 330원  | 원안대로 가결 |
|                                 | 제2호 의안 : 정관 일부 변경의 건  | - 개정상법 반영   | 원안대로 가결 |
|                                 | 제3호 의안 : 이사 선임의 건   | - 사내이사 : 임영록(임기 1년)<br>- 비상임이사 : 성세환(임기 2년)<br>- 사외이사 : 김성호, 김우석, 이종수(이상 임기1년)<br>박맹연(임기 2년)      | 원안대로 가결 |
|                                 | 제4호 의안 : 감사위원회 위원 선임의 건   | - 사외이사인 감사위원회 위원 : 김성호, 김우석(이상 임기 1년), 박맹연(임기 2년)   | 원안대로 가결 |
|                                 | 제5호 의안 : 이사보수 한도 승인의 건  | - 20억원  | 원안대로 가결 |

## 2. 우발채무 등

### 가. 중요한 소송사건

당기말 및 전기말 현재 제소한 또는 피소된 소송사건의 내용은 다음과 같습니다.

(단위:백만원)

| 구분        | 당분기말    |        | 전기말     |        |
|-----------|---------|--------|---------|--------|
|           | 제소      | 피소     | 제소      | 피소     |
| 사건 수      | 38건     | 70건    | 47건     | 69건    |
| 소송금액      | 131,876 | 85,054 | 150,973 | 88,527 |
| 소송총당부채설정액 | 61,568  |        | 61,568  |        |

※ 지주회사 및 계열회사 합산 건수 및 금액 기준

### [BNK금융지주]

(단위:백만원)

| 구분        | 당분기말   |    | 전기말    |    |
|-----------|--------|----|--------|----|
|           | 제소     | 피소 | 제소     | 피소 |
| 사건 수      | 1건     | -  | 1건     | -  |
| 소송금액      | 53,241 | -  | 53,241 | -  |
| 소송총당부채설정액 | -      |    | -      |    |

### ○주요소송현황

당기말 현재 주요 소송사건의 내용은 다음과 같습니다.  
(소송사건 중 소가 10억원 이상의 건을 기준으로 작성)

○사건명 : 손해배상 (서울중앙지방법원 2016가합517385)

| 구분                     | 내용  |
|------------------------|---|
| 소제기일                   | 2016.3.30   |
| 소송당사자                  | 원고 : (주)BNK금융지주, 피고 : 예금보험공사                                |
| 소송의 내용                 | 경남은행 주식매매계약서 상 매도인(예금보험공사)의 진술 및 보장 사항 위반과 관련한 손해배상 청구임     |
| 소송가액                   | 532억원   |
| 진행상황                   | 1심 진행중  |
| 향후 소송결과에 따라 회사에 미치는 영향 | 승소/패소 여부와 상관없이 재무적으로 부정적인 영향은 전혀 없으며 승소금액에 따라 영업외이익 발생 가능함. |

### [부산은행]

(단위:백만원)

| 구분        | 당분기말   |       | 전기말    |       |
|-----------|--------|-------|--------|-------|
|           | 제소     | 피소    | 제소     | 피소    |
| 사건 수      | 18건    | 29건   | 17건    | 27건   |
| 소송금액      | 16,098 | 7,365 | 28,130 | 7,210 |
| 소송총당부채설정액 |        | 50    |        | 50    |

○주요소송현황

그리고, 당분기말 현재 주요 소송사건의 내용은 다음과 같습니다.  
(부산은행이 피고인 소송사건 중 소가 10억원 이상의 건을 기준으로 작성)

① 사해행위 취소 소송(2015 가합 104977)

| 구분                     | 내용  |
|------------------------|---|
| 소제기일                   | 2015.12.17  |
| 소송 당사자                 | 원고 : (주)신한은행, 피고 : (주)부산은행  |
| 소송의 내용                 | 대출채권의 담보보존으로 부산은행은 (주)삼호로부터 상호조선해양(주) 총주식수 2백만주 중 80만주를 담보제공 받아 질권설정하였고, 이에 대하여 원고는 사해행위취소소송을 제기함 |
| 소송가액                   | 16억원  |
| 진행상황                   | 2015.12.17.소장접수<br>2016.01.05. 법무법인 해원 변호사선임<br>현재 1심 진행중   |
| 향후 소송일정 및 대응방안         | 현재 1심 진행중   |
| 향후 소송결과에 따라 회사에 미치는 영향 | 총당금 적립 완료건이며 패소시 질권설정해지되므로 금액적인 영향 없음. 담보물 유입물건 매각시에 신한은행과 협상하여 종결예정임                             |

② 투자금반환청구소송 (2016 가합 207861)

| 구분             | 내용  |
|----------------|---|
| 소제기일           | 2016.12.02  |
| 소송 당사자         | 원고 : 강규린 외 137명, 피고 : (주)부산은행   |
| 소송의 내용         | (주)삼호 고성토지 담보물 당행 유입취득 후 매각과정에서 계약불이행으로 계약금 2,325백만원을 부산은행은 계약불이행 손해배상금으로 몰취하여 당행 수익으로 처리하였으나 투자자들은 피고에게 사기를 당하였다며 본건 소송을 제기함 |
| 소송가액           | 23억원  |
| 진행상황           | 2016.12.03.소장접수<br>2016.12.29. 부산은행 소송대리인 법무법인 서면 소송위임장 제출  |
| 향후 소송일정 및 대응방안 | 현재 1심 진행중   |



|                           |   |
|---------------------------|---|
| 향후 소송결과에 따라<br>회사에 미치는 영향 | 본건 보증금 몰취건으로 당행 패소가능성 낮음.<br>패소시 2,325백만원 및 이자 지급 |
|---------------------------|---|

주) 위와 동일한 사건이 부산지방법원 동부지원에 접수(사건번호 :2017가합101859 이행보증금반환, 원고 : (주)더일류)되어 중복제소로 인한 각하 및 대구지법으로 이송해 줄 것을 법원에 신청하였음

**[경남은행]**

(단위:백만원)

| 구분        | 당분기말   |        | 전기말    |        |
|-----------|--------|--------|--------|--------|
|           | 제소     | 피소     | 제소     | 피소     |
| 사건 수      | 14건    | 14건    | 21건    | 16건    |
| 소송금액      | 57,346 | 69,268 | 58,236 | 68,531 |
| 소송총당부채설정액 | 61,518 |        | 61,518 |        |

○주요소송현황

그리고, 당기말 현재 주요 소송사건의 내용은 다음과 같습니다.  
(경남은행이 피고인 소송사건 중 소가 10억원 이상의 건을 기준으로 작성)

①손해배상청구 주1) (서울고등법원 2015나27301)

| 구분                         | 내용  |
|----------------------------|---|
| 소제기일                       | - 2013.01.24  |
| 소송 당사자                     | - 원고 : 이공일공평제일차(유), 피고 : 주식회사 경남은행  |
| 소송의 내용                     | - 구조화금융사고관련 소송<br>(사고자가 당행 명의의 허위 채권양수도계약을 담보로 제공함에 따른 양수도 대금을 지급청구하는 소송임)  |
| 소송가액                       | - 39,000백만원   |
| 진행상황                       | - 2015.09.04. 1심(2013가합6211)당행 일부(40%) 승소<br>(원고 기업은행에 대해서는 패소, 공동피고 다이와증권과는 부진정연대채무 인정)<br>- 2015.09.24. 당행 항소제기하여 2심 진행 중 임 |
| 향후 소송일정 및 대응방안             | - 추후 원고측 제출 준비서면에 따라 당행 대응예정  |
| 향후 소송 결과에 따라<br>회사에 미치는 영향 | - 기 패소금 가지급하였으며, 판결대비 총당금 적립하여 향후 총당금에 미치는 영향 없을것으로 예상됨<br>.  |

②어음금 등 청구 주1) (대법원 2015다19896)

| 구분     | 내용   |
|--------|--|
| 소제기일   | - 2010.10.21   |
| 소송 당사자 | - 원고 : 중소기업은행, 피고 : 주식회사 경남은행                                |
| 소송의 내용 | - 구조화금융사고관련 소송<br>(사고자의 불법행위에 따른 대출과 관련한 ABCP대금을 지급청구하는 소송임) |
| 소송가액   | - 65,000백만원  |

|                         |   |
|-------------------------|---|
| 진행상황                    | - 2014.04.18. 1심(서울중앙지방법원 2010가합131888) 당행 패소<br>- 2015.02.05. 2심(서울고등법원 2014나26172) 당행 일부 승소<br>- 2015.02.17.~02.23. 원고, 피고 상고제기하여 3심 진행 중 임 |
| 향후 소송일정 및 대응방안          | - 선고기일 미지정. 선고결과에 따라 추가소송 진행 예정   |
| 향후 소송 결과에 따라 회사에 미치는 영향 | - 기 패소금 가지급하였으며, 판결대비 총당금 적립하여 향후 총당금에 미치는 영향 없을것으로 예상됨 . (이공일공공평제일차(유)소송 관련 건 임)   |

주1) 상기 ①, ②건은 동일 소송건으로 ①사건의 소송가액 39,000백만원은 경남은행 전체 피소소송금액(회사피소)에서 제외 되어 있음.

### ③예탁금반환 (대법원 2013다26425)

| 구분                      | 내용  |
|-------------------------|---|
| 소제기일                    | - 2010.10.18  |
| 소송 당사자                  | - 원고 : 상도4동 새마을금고, 피고 : 주식회사 경남은행   |
| 소송의 내용                  | - 구조화금융사고관련 소송<br>(미상환 부실 특금에 대한 예탁금 및 손해배상 청구소송임)  |
| 소송가액                    | - 1,026백만원  |
| 진행상황                    | - 2011.10.20. 1심(서울중앙지방법원 2010가합105940) 당행 승소<br>- 2013.02.08. 2심(서울고등법원 2011나93683) 당행 일부(70%) 승소<br>- 2013.02.28. 당행 상고제기하여 3심 진행 중 |
| 향후 소송일정 및 대응방안          | - 선고기일 미지정. 선고결과에 따라 손실금 확정처리 예정  |
| 향후 소송 결과에 따라 회사에 미치는 영향 | - 기 패소금 가지급하였으며, 판결대비 총당금 적립하여 향후 총당금에 미치는 영향은 미미할 것으로 예상 됨.  |

### ④(주)메가볼시티 주식인도 및 주주명의개서소송 (서울중앙지원2016가합511578)

| 구분                      | 내용   |
|-------------------------|--|
| 소제기일                    | 2016.03.04   |
| 소송 당사자                  | 원고 : 한국토지주택공사, 피고: 경남은행외 15개 민간출자회사,(주)메가볼시티, 메가볼시티자산관리(주)                       |
| 소송의 내용                  | 경기도 남양주 별내 복합단지 PF사업과 관련하여 원고가 민간귀책으로 사업협약이 해지됨으로 인해서 PFV에 대한 출자지분 및 출자금 귀속청구 소송 |
| 소송가액                    | 경남은행 1,800백만원 (전체52,030백만원)  |
| 진행상황                    | - 2016.06.30 1차변론  |
| 향후 소송일정 및 대응방안          | - 본 소송이외 민간출자사에서 LH공사에 제기한 손해배상소송과 연계하여 대응예정임                                    |
| 향후 소송 결과에 따라 회사에 미치는 영향 | 현재 소송결과는 합리적으로 예측할 수 없으나 최종확정 판결시 경남은행에 미치는 영향은 제한적임                             |

### [BNK투자증권]

| 구분        | 당분기말 |       | 전기말 |    |
|-----------|------|-------|-----|----|
|           | 제소   | 피소    | 제소  | 피소 |
| 사건수       | -    | 2건    | -   | -  |
| 소송금액      | -    | 1,450 | -   | -  |
| 소송총당부채설정액 | -    | -     | -   | -  |

○주요소송현황

- 손해배상 청구의 소(대구지방법원2017가합200874)

주) 소송사건들에 대해서는 재무제표에 중요한 영향을 미치는 손실이 발생하지 않을 것으로 예상하고 있어 소송충당부채로 인식한 금액은 없습니다.

| 구분                     | 내용   |
|------------------------|--|
| 소제기일                   | - 2017.01.31   |
| 소송 당사자                 | - 원고 : 성장아파트주택재건축정비사업조합<br>- 피고 : BNK투자증권 외 4                        |
| 소송의 내용                 | - 금융자문계약 수수료 명목의 불법 리베이트를 제공받기로 한 계약 반사회적 질서행위 (민법 제103조)로 손해배상 청구   |
| 소송가액                   | - 1,450백만원   |
| 진행상황                   | - 현재 1심 진행 중   |
| 향후 소송일정 및 대응방안         | - 현재 1심 진행 중   |
| 향후 소송결과에 따라 회사에 미치는 영향 | - 이미 형사소송에서 업무상배임 피의사건 “혐의없음” 판정으로 승소할 것으로 예상되어 회사에 미치는 영향 없을 것으로 판단 |

[BNK캐피탈]

(단위:백만원)

| 구분        | 당분기말 |       | 전기말 |        |
|-----------|------|-------|-----|--------|
|           | 제소   | 피소    | 제소  | 피소     |
| 사건수       | 2건   | 21건   | 3건  | 25건    |
| 소송금액      | 91   | 6,694 | 404 | 12,731 |
| 소송충당부채설정액 | -    |       | -   |        |

○주요소송현황

- 사해행위취소소송(서울남부지법 2016가합111363)

| 구분             | 내용  |
|----------------|---|
| 소제기일           | - 2016. 11. 14  |
| 소송 당사자         | - 원고 : 신용보증기금 / 피고 : BNK캐피탈 외1  |
| 소송의 내용         | - BNK캐피탈은 한일월드(주)에 대한 렌탈계약 이전 포괄약정에 따른 채권의 담보로 한일월드(주) 및 그 대표이사 소유의 부동산들에 대하여 근저당권을 설정받았으며, 원고가 이에 대한 사해행위 취소 등 청구의 소를 제기함. |
| 소송가액           | - 1,037백만원  |
| 진행상황           | - 현재 1심 진행중   |
| 향후 소송일정 및 대응방안 | - 현재 1심 진행중   |

|                        |   |
|------------------------|---|
| 향후 소송결과에 따라 회사에 미치는 영향 | - 본 소송의 대상인 채권보전조치는 모두 회수 실익이 미미한 것으로 소송결과에 따라 미치는 영향은 제한적일 것으로 예상됨 |
|------------------------|---|

※ 소송사건 중 소가 10억원 이상의 건을 기준으로 작성

[BNK저축은행]

(단위:백만원)

| 구분         | 당분기말  |     | 전기말    |     |
|------------|-------|-----|--------|-----|
|            | 제 소   | 피 소 | 제 소    | 피 소 |
| 사 건 수      | 3건    | 4건  | 5건     | 1건  |
| 소송금액       | 5,100 | 277 | 10,962 | 56  |
| 소송충당부채 설정액 | -     | -   | -      | -   |

① 채권조사확정재판 (서울중앙지법 2015하확312)

| 구분                     | 내용   |
|------------------------|--|
| 소제기일                   | - 2015. 06. 10   |
| 소송 당사자                 | -원고 : 주식회사 비엔케이저축은행<br>-피고 : 주식회사 디지텍시스템즈 파산관재인 임창기  |
| 소송의 내용                 | -피고가 파산절차에서 당행 채무자에 대한 보증채무를 전액 부인함으로써 인하여 보증채무를 인정받기 위하여 소 제기   |
| 소송가액                   | -4,915백만원  |
| 진행상황                   | -저축은행7개 기관이 소송진행방안 및 승소 가능성, 수임료 및 성공 보수 등을 감안하여 공동 선임한 법무법인 지안(기존1심 소송대리 법무법인 화우)이 소송대리인으로 소송 진행중이며, 변론 속행중임 (2016.07.19 1차, 2016.09.01 2차, .2016.10.27 3차 변론기일). |
| 향후 소송일정 및 대응방안         | -변론기일 지정시, 소송대리인을 통한 적극 대응 중   |
| 향후 소송결과에 따라 회사에 미치는 영향 | -주 채무자의 상환능력이 전무하여 관련 대출금 4,000백만원을 상각 채권으로 관리하고 있어 추가 손실금액은 없으며, 피고가 파산절차 진행 중에 있어 실제 회수할 금원은 미지수이나, M&A를 통한 현금 유입 시 소액이나마 회수를 기대할 수 있음                           |

주) 소송사건 중 소가 5억원 이상의 건을 기준으로 작성

나. 채무보증 현황

[BNK금융지주 (연결기준)]

(단위:백만원)

| 구분      | 당분기말  |           | 전기말   |           | 증감   |         |
|---------|-------|-----------|-------|-----------|------|---------|
|         | 건수    | 금액        | 건수    | 금액        | 건수   | 금액      |
| 확정지급보증  | 3,154 | 1,012,649 | 3,481 | 1,013,037 | -327 | -388    |
| 미확정지급보증 | 1,398 | 299,152   | 1,578 | 341,557   | -180 | -42,405 |

|    |       |           |       |           |      |         |
|----|-------|-----------|-------|-----------|------|---------|
| 합계 | 4,552 | 1,311,801 | 5,059 | 1,354,594 | -507 | -42,793 |
|----|-------|-----------|-------|-----------|------|---------|

※ 계열회사 합산 건수 및 금액 기준

[부산은행]

(단위:백만원, 건)

| 구분      | 당분기말  |         | 전기말   |         | 증감   |         |
|---------|-------|---------|-------|---------|------|---------|
|         | 건수    | 금액      | 건수    | 금액      | 건수   | 금액      |
| 확정지급보증  | 1,930 | 782,430 | 2,177 | 734,621 | -247 | 47,809  |
| 미확정지급보증 | 623   | 185,402 | 636   | 212,024 | -13  | -26,622 |
| 합계      | 2,553 | 967,832 | 2,813 | 946,645 | -260 | 21,187  |

- 채무보증 세부현황

(단위:백만원)

| 채무자      | 채권자      | 지급보증 과목  | 채무금액   | 채무보증금액 | 채무보증기간     | 채무보증조건 등 기타  |
|----------|----------|----------|--------|--------|------------|--------------|
| ○○프온(주)  | ○○프온(주)  | 원화확정지급보증 | 46,000 | 46,000 | 2018-03-17 | 기타원화지보       |
| (주)○○항공  | ○○○○은행   | 외화확정지급보증 | 34,401 | 34,401 | 2023-08-28 | 기타외화지보       |
| (주)○○일보  | (주)○○은행  | 원화확정지급보증 | 30,000 | 30,000 | 2020-05-19 | 용자담보지보(원화지보) |
| ○○건설(주)  | ○○○○○○공사 | 원화확정지급보증 | 28,271 | 28,271 | 2018-12-31 | 기타원화지보       |
| 박○상      | ○○○세무서장  | 원화확정지급보증 | 13,365 | 13,365 | 2018-01-31 | 기타원화지보       |
| 박○상      | ○○○세무서장  | 원화확정지급보증 | 13,144 | 13,144 | 2019-01-31 | 기타원화지보       |
| ○○약품 주○민 | ○○약품(주)  | 원화확정지급보증 | 13,000 | 13,000 | 2018-09-21 | 기타원화지보       |
| 박○상      | ○○○세무서장  | 원화확정지급보증 | 12,923 | 12,923 | 2020-01-31 | 기타원화지보       |
| 박○상      | ○○○세무서장  | 원화확정지급보증 | 12,704 | 12,704 | 2021-01-31 | 기타원화지보       |
| ○○랜드 광○민 | ○○○○○은행  | 외화확정지급보증 | 12,614 | 12,614 | 2018-01-23 | 기타원화지보       |

※건별 잔액 기준 상위 10개 명세임.

- II.사업의 내용 / 3.영업 종류별 현황 / 가.부산은행/(4)영업종류별 영업규모 및 자산운용 현황 등/(다)지급보증업무 참조

[경남은행]

(단위:백만원)

| 구분      | 당분기말  |         | 전기말   |         | 증감   |         |
|---------|-------|---------|-------|---------|------|---------|
|         | 건수    | 금액      | 건수    | 금액      | 건수   | 금액      |
| 확정지급보증  | 1,224 | 230,219 | 1,304 | 278,416 | -80  | -48,197 |
| 미확정지급보증 | 775   | 113,750 | 942   | 129,533 | -167 | -15,783 |
| 합계      | 1,999 | 343,969 | 2,246 | 407,949 | -247 | -63,980 |

- 채무보증 세부현황

(단위:백만원, 천미불)

| 채무자   | 채권자       | 지급보증 과목 | 채무금액           | 채무보증금액 주1)     | 채무보증기간     | 채무보증조건 등 기타  |
|-------|-----------|---------|----------------|----------------|------------|--------------|
| ㈜**주력 | **은행 **지점 | 확정지급보증  | USD 11,000,000 | USD 11,000,000 | 2019-08-05 | STAND BY L/C |

|              |                             |         |                      |                      |             |               |
|--------------|-----------------------------|---------|----------------------|----------------------|-------------|---------------|
| **알루미늄(주)    | **건설(주)                     | 확정지급보증  | KRW<br>6,435,000,000 | KRW<br>6,435,000,000 | 2017-03-31  | 계약이행보증        |
| ***케이칼(주)    | ****화학(주)**공장               | 미확정지급보증 | USD 4,445,000        | USD 4,445,000        | 2017-08-31  | 내국신용장(L/C)    |
| (주)****코퍼레이션 | T***** P** LTD              | 미확정지급보증 | USD 4,400,000        | USD 4,400,000        | 2017-11-30  | 수입신용장(L/C)    |
| ***케이칼(주)    | ****화학(주)**공장               | 미확정지급보증 | USD 4,334,425        | USD 4,334,425        | 2017-09-30  | 내국신용장(L/C)    |
| 한*** (주)     | R***** K***** G***          | 미확정지급보증 | EUR 2,475,000        | EUR 2,475,000        | 2018-01-30. | 수입신용장(L/C)    |
| ****해양(주)    |                             | 확정지급보증  |                      | KRW<br>3,140,268,822 | 2019-08-14  | 선수금 환급보증(R/G) |
| (주)**스틸      | (주)포**                      | 확정지급보증  | KRW<br>3,000,000,000 | KRW<br>3,000,000,000 | 2018-06-29  | 기타이행보증        |
| ***케이칼(주)    | O*****  *****<br>LTD.       | 미확정지급보증 | USD 2,415,000        | USD 2,415,000        | 2017-10-06  | 수입신용장(L/C)    |
| 현****(주)     | T**** S***** S*****<br>LTD. | 미확정지급보증 | USD 2,186,994.4      | USD 2,186,994.4      | 2017-11-21  | 수입신용장(L/C)    |

※건별 잔액 기준 상위 10개 명세임

- II.사업의 내용 / 3.영업 종류별 현황 / 나.경남은행/(4)영업부문별 영업규모 및 자산운용 현황 등/(다)지급보증업무 참조

o BNK투자증권, BNK캐피탈, BNK저축은행, BNK자산운용은 해당사항 없음

**다. 채무인수약정 현황**

- 당기중 해당사항 없음

**라. 그 밖의 우발 채무 등**

III. 재무에 관한 사항/ 3. 연결재무제표 주석 / 33. 우발 및 약정사항 참조

마. 자본으로 인정되는 채무증권의 발행

(1) BNK금융지주

| 구 분                |                  | 상각형 조건부자본증권(신종)<br>KR6138933561                                   | 상각형 조건부자본증권(신종)<br>KR6138934569                    | 상각형 조건부자본증권(신종)<br>KR6138931581                    |
|--------------------|------------------|---|--|--|
| 발행일                |                  | 2015-06-24  | 2015-06-24   | 2015-08-31   |
| 발행금액(억원)           |                  | 800   | 300  | 1,500  |
| 발행목적               |                  | 자본확충  | 자본확충   | 자본확충   |
| 발행방법               |                  | 공모  | 공모   | 공모   |
| 상장여부               |                  | 상장  | 상장   | 상장   |
| 미상환잔액(억원)          |                  | 800   | 300  | 1,500  |
| 자본인정에<br>관한 사항     | 자본으로 회계처리한 근거    | -금융지주회사감독규정시행세칙 <별표1-2>, 은행업감독업무시행세칙 <별표3>, <별표3-5>에 의거 기본자본요건 충족 |  |  |
|                    | 신용평가기관의 자본인정비율 등 | -한신평, NICE, 한기평 : N/A   |  |  |
| 미지급누적이자            |                  | 없음  | 없음   | 없음   |
| 만기                 |                  | 2045-06-24  | 2045-06-24   | 2045-08-31   |
| 조기상환 가능일           |                  | 2020-06-25  | 2025-06-25   | 2020-08-31   |
| 발행금리               |                  | 4.6%  | 5.1%   | 4.48%  |
| Step Up 포함여부       |                  | 부   | 부  | 부  |
| 우선순위               |                  | 후후순위  | 후후순위   | 후후순위   |
| 부채분류시 재무구조에 미치는 영향 |                  | 부채비율 상승(17.9월말기준)<br>(28.89%→29.41%,<br>0.52%p 상승)                | 부채비율 상승(17.9월말기준)<br>(28.89%→29.08%,<br>0.19%p 상승) | 부채비율 상승(17.9월말기준)<br>(28.89%→29.88%,<br>0.99%p 상승) |

|                  |  |
|------------------|--|
| 기타투자자에게 중요한 발행조건 | <p>-본 증권의 이자(배당)는 발행일로부터 원금상환기일 전까지 매 3개월마다 사채의 이율을 적용한 연간 이자(배당)의 1/4씩 분할 후급하되, 이자(배당)지급기일이 은행의 휴업일에 해당하는 경우 그다음 영업일을 이자(배당)지급기일로 하고 이자(배당)지급기일 이후의 이자(배당)는 계산하지 아니합니다.</p> <p>-본 증권에 대한 이자(배당)는 관련 법령에 따른 배당가능이익에서 지급되어야 합니다.</p> <p>[이자(배당)의 지급이 정지되는 조건]</p> <p>① 발행회사가 다음 각 호의 어느 하나에 해당하는 경우 그 사유가 해소될 때까지 이자의 지급은 정지되고, 그 기간 동안의 이자 지급의무는 모두 소멸됩니다.</p> <ol style="list-style-type: none"> <li>1. 발행회사가 금융위원회로부터 '경영개선권고', '경영개선요구' 또는 '경영개선명령'을 받은 경우</li> <li>2. 금융위원회 또는 금융위원회 위원장이 발행회사와 관련하여 긴급조치를 취하는 경우</li> <li>3. 발행회사가 「금융산업의 구조개선에 관한 법률」 제2조 제2호의 규정에 따른 부실금융기관으로 지정된 경우</li> </ol> <p>② 발행회사는 언제든지 그 고유의 재량에 따라 본 사채에 대한 이자의 지급을 취소할 수 있으며, 이자의 지급취소는 발행회사에 어떠한 제약요인으로도 작용하지 않습니다.</p> <p>③ 제2항 또는 제3항에 따른 이자의 지급 취소는 본 사채에 대한 채무불이행 또는 부도사유로 간주되지 않고, 발행회사는 제2항 또는 제3항에 따라 이자의 지급을 취소한 경우 그와 같이 지급이 취소된 금원을 본 사채 이외에 만기가 도래한 발행회사의 다른 채무의 이행에 사용할 수 있습니다.</p> <p>④ 금융지주회사감독규정 제25조 제5항에 따라 자본보전완충자본을 포함한 자본비율이 금융지주회사감독규정 별표3-2에서 정하는 자본비율에 미달함으로써 인하여 금융지주회사감독규정 별표3-3에서 정하는 이익배당 등의 한도를 준수하기 위하여 필요한 경우</p> <p>[채무재조정 사유]</p> <p>-발행회사가 「금융산업의 구조개선에 관한 법률」 제2조 제2호의 규정에 따른 부실금융기관으로 지정된 경우</p> |
|------------------|--|

## (2) 부산은행

| 구 분            | 부산은행(신종)<br>17-100I30A-25 | 부산은행(신종)<br>17-110I30A-07                                     | 부산은행(신종)<br>21-070IA-24 |
|----------------|---------------------------|---|-------------------------|
| 발행일            | 2013-10-25                | 2013-11-07  | 2107-07-24              |
| 발행금액(억원)       | 900                       | 100   | 1,500                   |
| 발행목적           | 자본확충                      | 자본확충  | 자본확충                    |
| 발행방법           | 공모                        | 공모  | 공모                      |
| 상장여부           | 상장                        | 상장  | 상장                      |
| 미상환잔액(억원)      | 900                       | 100   | 1,500                   |
| 자본인정에<br>관한 사항 | 자본으로 회계처리한<br>근거          | - 영구성(만기는 30년이나 중도상환 및 만기연장에 대한 권리를 전적으로 발행회사가 보유함)<br>- 후순위성 |                         |



|                    |  |   |  |
|--------------------|--|---|--|
| 신용평가기관의 자본 인정비율 등  | - Moody's : N/A, FITCH : N/A, S&P : N/A, 한국신용평가(주) : N/A, 한국기업평가(주) : N/A, NICE 신용평가(주) : N/A  |   |  |
| 미지급누적이자            | 없음   | 없음  | 없음   |
| 만기                 | 2043-10-25   | 2043-11-07  | -  |
| 조기상환 가능일           | 2023-10-26   | 2023-11-08  | 2022-07-24   |
| 발행금리               | 5.55%  | 5.715%  | 4.58%  |
| Step Up 포함여부       | 부  | 부   | 부  |
| 우선순위               | 후후순위   | 후후순위  | 후후순위   |
| 부채분류시 재무구조에 미치는 영향 | 부채비율 상승<br>(2017년 3분기 기준 1,029.50%에서 1,051.88%로 상승)  | 부채비율 상승<br>(2017년 3분기 기준 1,029.50%에서 1,031.94%로 상승) | 부채비율상승<br>(2017년 3분기 기준 1,029.50%에서 1,067.30%로 상승) |
| 기타 투자자에게 중요한 발행조건  | <ul style="list-style-type: none"> <li>- 『금융산업의 구조개선에 관한 법률』에서 정하는 부실금융기관으로 지정된 경우 또는, 『은행업감독규정』에서 정하는 적기시정조치를 받은 경우 이자 지급 정지</li> <li>- 은행이 보통주에 대한 배당을 하지 아니하기로 결의한 경우 이자지급이 정지될 수 있음(정지기간 동안 발생하는 이자에 대한 지급의무는 소멸)</li> </ul> |   |  |

(3) 경남은행

| 구분                       |                          | 주요 내용  |   |   |   |  |
|--------------------------|--------------------------|--|---|---|---|--|
| 발행일                      |                          | 2013.04.25   | 2013.05.27  | 2013.11.11  | 2013.11.28  | 2017.09.19   |
| 발행금액                     |                          | 600 억원   | 400 억원  | 370 억원  | 630 억원  | 1,500억원  |
| 발행목적                     |                          | 운영자금   | 운영자금  | 자본확충  | 자본확충  | 자본확충   |
| 발행방법                     |                          | 공모   | 공모  | 공모  | 공모  | 공모   |
| 상장여부                     |                          | 상장   | 상장  | 상장  | 상장  | 상장   |
| 미상환잔액                    |                          | 600 억원   | 400 억원  | 370 억원  | 630 억원  | 1,500억원  |
| 자본인정<br>에 관한<br>사항       | 자본으로<br>회계처리한<br>근거      | - 영구성(만기는 30년이나 중도상환권 및 만기 연장에 대한 재량권 발행회사에 있음)  |   |   |   | - 만기 영구적(상환재량<br>권 발행회사에 있음)   |
|                          | 신용평가기<br>관의 자본인<br>정비율 등 | - 한신평, 한기평, NICE : N/A   |   |   |   |  |
| 미지급누적이자                  |                          | 없음   | 없음  | 없음  | 없음  | 없음   |
| 만기 및 조기상환가능<br>일         |                          | 만기 : 2043.04.25<br>* 2023.04.25일과 그 이<br>후   | 만기 : 2043.05.27<br>* 2023.05.27일과 그 이<br>후              | 만기 : 2043.11.11<br>* 2023.11.11일과 그 이<br>후              | 만기 : 2043.11.28<br>* 2023.11.28일과 그 이<br>후              | 만기 : 은행의 청산.파산<br>일<br>*2022.09.19일과 그 이<br>후  |
| 발행금리                     |                          | 4.75%  | 4.83%   | 6.000%  | 6.135%  | - 4.79%<br>- 이자율조정: 발행일로<br>부터 매 5년째 되는 날<br>'(이하 각 "기준금리조정<br>일"이라고 하며, 본 사채<br>의 발행일로부터 5년째<br>되는 날을 "최초 이자율<br>조정일"로 한다)에 각 조<br>정된다. 이 경우 이자율은<br>기준금리와 가산금리<br>의 합으로 결정된다 |
| 우선순위                     |                          | 후순위(일반채권, 후순위채권보다 후순위)   |   |   |   |  |
| 부채분류 시 재무구조<br>에 미치는 영향  |                          | 부채비율 상승<br>(2017년 9월말<br>1,075.72%<br>대비 1,098.58%로 상승)  | 부채비율 상승<br>(2017년 9월말<br>1,075.72%<br>대비 1,090.86%로 상승) | 부채비율 상승<br>(2017년 9월말<br>1,075.72%<br>대비 1,089.71%로 상승) | 부채비율 상승<br>(2017년 9월말<br>1,075.72%<br>대비 1,099.74%로 상승) | 부채비율 상승<br>(2017년 9월말<br>1,075.72%<br>대비 1,134.58%로 상승)  |
| 기타 투자자에게 중요<br>한<br>발행조건 |                          | - Step-Up 조항 없음<br>『금융산업의 구조개선에 관한 법률』에서 정하는 부실금융기관으로 지정된 경우 또는 『은행업감독규정』에서 정하는 적기시정조치를 받은 경우 이자지급정지 |   |   |   | - Step-Up조항 없음<br>- 발행회사가 「금융산업의 구조개선에 관한 법률」에 따라 부실금융기관으로 지정된 경우 본 사채는 전액 영구적으로 상각되고, 이에 따른 본 사채의 상각은 채무불이행 또는 부도사유로 간주되지 않음  |

### 3. 제재현황 등 그 밖의 상황

#### 가. 제재 현황

##### (1)기관 제재현황

| 제재조치일      | 조치기관  | 조치대상자   | 조치내용                         | 사유 및 근거법령  | 조치에 대한 이행현황                                       | 재발방지를 위한 대책  |
|------------|-------|---------|------------------------------|--|---|--|
| 2012.05.18 | 금융감독원 | 부산은행    | - 기관주의<br>- 과태료 부과 (2,500만원) | 금융감독원 부문검사(2011.8.29~9.2) 결과 지적사항<br>- 구축성 금융상품 부당 수취 등<br>(은행법 제52조의2, 은행법시행령제24조의4, 은행업감독규정 제88조, 은행업감독업무시행세칙 제67조)  | 관련 업무에 대한 내부통제강화                                  | - 업무지도 및 내부통제 시스템 강화                                       |
| 2012.09.24 | 금융감독원 | 경남은행    | - 과태료 부과 (5,000만원)           | - 구축성 금융상품 부당 수취<br>(은행법 제52조의2 제1항, 제69조 제1항, 은행법시행령 제24조의4 제1항, 은행업감독규정 제88조, 은행업감독업무시행세칙 제67조)  | 과태료 납부  | - 업무지도 및 관리감독 강화   |
| 2013.02.20 | 한국거래소 | BNK투자증권 | - 회원 제재금                     | 공정거래질서를 저해하는 가장성 매매체결<br>(시장감시규정 제 4조 제1항 제9호)   | 자산운용부서 딜러 감원 및 제재관련 종목에 대한 거래 축소                  | - 자산운용부서에 대한 불공정거래 모니터링 강화<br>- 파생상품 트레이더 대상 불공정거래 예방교육 실시 |
| 2013.06.04 | 금융감독원 | 부산은행    | - 과태료 부과 (450만원)             | 금융감독원 종합검사(2012.9.3~9.27) 결과 지적사항<br>- 신용정보관리업무 부당 취급<br>(신용정보의이용및보호에관한법률 제19조, 제33조, 신용정보의이용및보호에관한법률시행령 제16조, 신용정보업감독규정 제20조, 부산은행 신용정보관리보호규정 제15조, 제16조 등) | 관련 업무에 대한 내부통제강화                                  | - 업무지도 및 내부통제 시스템 강화                                       |
| 2013.08.29 | 금융감독원 | BNK캐피탈  | - 기관경고<br>- 과태료 부과 (600만원)   | - 금융감독원 부문검사<br>(2012.9.10~9.18) 결과 지적사항<br>- 대출모집인에 대한 개인신용정보 부당 제공 등 (신용정보의 이용 및 보호에 관한 법률 제19조, 제32조, 제45조, 제52조, 동법 시행령 제16조)                            | 관련 업무에 대한 내부통제강화                                  | - 업무지도 및 내부통제 시스템 강화                                       |
| 2014.02.20 | 금융감독원 | 부산은행    | - 과태료 부과 (4,120만원)           | 금융감독원 부문검사(2013.4.3~4.12)결과 지적사항<br>- 우월적 지위를 남용한 보험모집 관련 비용의 부당 전가<br>(보험업법 제100조, 보험업법시행령 제48조, 보험업감독규정 제4-39조, 은행법 제52조의2, 은행법시행령 제24조의4, 은행업감독규정 제88조의2) | 관련 업무에 대한 내부통제강화                                  | - 업무지도 및 내부통제 시스템 강화                                       |
| 2014.08.11 | 금융감독원 | 경남은행    | - 과태료 부과 (500만원)             | - 실명제 위반<br>(금융실명거래 및 비밀보장에 관한 법률 제3조)   | 과태료 납부  | - 업무지도 및 관리감독 강화   |
| 2014.12.04 | 금융감독원 | BNK투자증권 | - 기관주의                       | 매매주문시스템의 관리 · 운영 부적정<br>(전자금융거래법 제21조제2항, 전자금융감독규정 제13조, 제15조)   | - 위탁자 전용방화벽 제공 중지<br>- 우회경로 제거<br>- 최고관리자 비밀번호 변경 | - 매매주문시스템 모니터링 강화<br>- 전용방화벽 및 우회경로 제거로 문제재발 원천 차단         |

|            |       |         |                    |   |                  |                      |
|------------|-------|---------|--------------------|---|------------------|----------------------|
| 2015.3.19  | 금융감독원 | BNK저축은행 | 기관경고               | 부문검사(2014.01.13~2014.05.23) 결과 지적사항<br>- 외상매출채권 담보대출 부당취급 등<br>(상호저축은행법 제22조의 2, 상호저축은행법시행령 제11조의3, 상호저축은행업감독규정 제2조, 제40조의2, 업무방법서 제2조, 대출규정 제3조, 제5조, 제10조, 제16조, 제38조, 제93조, 105조, 외상채권대출규정 제6조, 제10조, 제14조 및 제16조, 감사위원회직무규정 제3조, 제5조, 감사규정 제6조) | 관련업무에 대한 내부통제 강화 | - 업무지도 및 내부통제 시스템 강화 |
| 2015.05.29 | 금융감독원 | 경남은행    | - 과태료 부과 (5,000만원) | - 금융투자상품 설명의무 위반 (자본시장과 금융투자업에관한법을 제47조, 제449조제1항 제21호, 자본시장과 금융투자업에관한법률시행령 제53조)   | 과태료 납부           | - 업무지도 및 관리감독 강화     |
| 2016.11.25 | 한국거래소 | BNK투자증권 | 회원주의               | 공정거래질서 지해행위 금지규정 위반   | 관련업무에 대한 내부통제 강화 | - 업무지도 및 관리감독 강화     |
| 2016.12.23 | 금융감독원 | 경남은행    | -과태료 부과 (420만원)    | - 구속행위 금지 위반 (은행법 제52조의2, 제69조, 은행법시행령 제24조의4, 제31조, 은행업감독규정 제88조)  | 과태료 납부           | - 업무지도 및 관리감독 강화     |
| 2017.01.18 | 금융위원회 | BNK캐피탈  | -과태료 부과 (72,000만원) | - 자본시장과 금융투자업에 관한 법률 제119조 제2항, 제125조 제1항 제1호, 제429조제1항 제1호<br>- 제77회차 무보증사채 1,200억원을 공모발행하기 위하여 2015. 8. 25. 금융위원회에 제출한 일괄신고추가 서류에 중요 사항인 '한일월드(株)로부터 양수한 561억원 규모의 렌탈채권이 정상적으로 회수되지 못할 위험성'에 대하여 기재 누락한 사실이 있음                                    | 과징금 납부           | - 업무지도 및 내부통제시스템 강화  |

## (2)임원 제재현황

| 제재조치일      | 조치기관  | 조치대상자  | 근속연수   | 조치내용  | 사유 및 근거법령   | 조치에 대한 이행현황        | 재발방지를 위한 대책          |
|------------|-------|--|--|-------|---|--------------------|----------------------|
| 2012.05.18 | 금융감독원 | <b>부산은행</b><br>부행장보(전)<br>지역본부장(전)<br>지역본부장(전)<br>지역본부장(전) | 약 36년<br>약 31년 4개월<br>약 35년 4개월<br>약 26년 2개월 | 견책 4명 | 금융감독원 부문검사(2011.8.29~9.2) 결과 지적사항<br>- 구속성 금융상품 부당 수취 등<br>(은행법 제52조의2, 은행법시행령제24조의4, 은행업감독규정 제88조, 은행업감독업무시행세칙 제67조)   | 관련 업무에 대한 내부통제강화   | - 업무지도 및 내부통제 시스템 강화 |
| 2013.09.04 | 금융감독원 | <b>BNK 저축은행</b><br>대표이사(전)<br>본부장(전)<br>지점장(현)             | 6개월<br>1년8개월<br>1년7개월                        | 주의 3명 | 부문검사 (현장, 2013.3.12 ~ 2013.3.20 / 서면, 2013.4.15 ~ 2013.04.19) 결과 지적사항<br>① 담보 및 보증업무 취급 불철저<br>② 대출금 이자 수취업무 불철저<br>- 상호저축은행법 제22조의 2<br>- 상호저축은행법시행령 제 11조의 3<br>- 상호저축은행업감독규정 제 40조<br>- 업무방법서 제2조, 31조<br>- 대출규정 제 8조, 41조 | 주의 조치 사항에 대한 사유 해소 | - 업무지도 및 관리감독 강화     |

|            |           |   |  |                                      |   |                   |                      |
|------------|-----------|---|--|--------------------------------------|---|-------------------|----------------------|
| 2013.08.29 | 금융<br>감독원 | <b>BNK캐피탈</b><br>대표이사(전)  | 5년7개월  | 주의 1명                                | - 금융감독원 부문검사(2012.9.10~9.18) 결과 지적사항<br>- 대출모집인에 대한 개인신용정보 부당 제공 등 (신용정보의 이용 및 보호에 관한 법률 제19조, 제32조, 제45조, 제52조, 동법 시행령 제16조)   | 관련 업무에 대한 내부통제 강화 | - 업무지도 및 내부통제 시스템 강화 |
| 2015.03.19 | 금융감독원     | <b>BNK지축은행</b><br>대표이사(전)<br>본부장(전)2명<br>지점장(현)1명<br>팀장(전)2명<br>과장(현)1명<br>계장(현)1명<br>계장(전)1명 | 1년6개월<br>1년9개월<br>2년3개월<br>2년8개월<br>2년<br>1년<br>1년10개월<br>3년3개월<br>1년6개월 | 문책경고 1명<br>견책 5명<br>주의 2명<br>감봉3월 1명 | 부문검사(2014.01.13~2014.05.23) 결과 지적사항<br>- 외상매출채권 담보대출 부당취급 등<br>(상호저축은행법 제22조의 2, 상호저축은행법시행령 제11조의3, 상호저축은행업감독규정 제2조, 제40조의2, 업무방법서 제2조, 대출규정 제3조, 제5조, 제10조, 제16조, 제38조, 제93조, 105조, 외상채권대출규정 제6조, 제10조, 제14조 및 제16조, 감사위원회직무규정 제3조, 제5조, 감사규정 제6조) | 관련업무에 대한 내부통제 강화  | - 업무지도 및 내부통제 시스템 강화 |
| 2015.04.28 | 금융감독원     | <b>경남은행</b><br>부행장(전)   | 36년9월  | 견책 1명                                | - 금융감독원 부문검사(2014.9.16~9.30)결과 지적사항<br>* 영업점장 현물점검 및 사무인수인계 업무관리 감독 소홀 등  | 인사위원회 결의를 통한 징계   | - 업무지도 및 관리감독 강화     |

#### 나. 금융회사의 예금자 보호 등에 관한 사항

『금융지주회사법 제48조의 2』의 규정에 따라 고객정보의 엄격한 관리를 위해 「고객정보 관리인」을 선임하고 「업무지침서」를 제정하였으며, 「고객정보 취급 방침을 정하여 공고 및 게시하고 있음.

#### 다. 개인정보유출 관련 위험요인

개인정보 유출 등 보안사고 발생시 피해고객의 집단소송 등에 따른 손해배상 가능성 및 사고 수습에 필요한 관리비용 증가, 유출된 정보를 이용한 2차피해에 따른 보상액 부담 가능성, 감독당국에 의한 검사 또는 수사기관의 수사 등의 진행경과에 따라 회사 및 경영진 등에 대한 대규모 제재에 따른 경영상의 악영향, 그리고 고객이탈 및 평판저하 등에 따른 장기 영업력의 약화로 은행에서의 개인정보 유출사고는 잠재적인 위협이 될 수 있습니다.

이에 당사는 개인정보의 외부유출을 차단하기 위해 PC내 문서를 암호화하여 저장하고, 문서 출력, 이동식 저장매체(USB 등) 및 이메일 등을 이용한 개인정보 외부반출시 부실점장 승인 또는 중앙통제를 통한 정보보호부의 승인을 받도록 하고 있습니다. 특히 이동식 저장매체(USB 등)사용시마다 매번 확인후 승인하여 그 이력을 철저히 관리하도록 하고 있습니다. 외주인력에 대한 단말기 취약점 점검, 정보보호서약서 징구, PC의 인터넷차단 및 철수시 PC포맷실시, 외부 전산기기 반입 제한을 위한 외부인의 출입통제를 강화하고 있고, 또한 외부로부터의 악성코드 유입 등 해킹위험을 사전에 차단하기 위해, 내부 업무망과 인터넷망의 네트워크를 분리하였고 위험성 있는 인터넷 사이트에 대한 접속을 원천적으로 차단하고 있습니다.

정보보호점검을 통해 당사내 필수 보안소프트웨어 미설치PC 존재여부, PC내 개인정보 보유 여부, 개인정보 반출사유 적정여부, 개인정보파일 암호화 해제 적정여부 등 정보보호 점검체계를 강화하였습니다.

개인정보접근에 대한 내부통제절차 및 개인정보 보안강화를 위해 시스템 접근 계정의 생성부터 회수까지 총체적으로 통합관리 및 다양한 시스템들의 보안 취약점을 진단하고 개선하는 활동을 수행하고 있으며, 업무적으로 개인정보를 수탁하여 처리하는 업체에 대한 개인정보 관리실태에 대한 점검을 강화하고 있습니다.

그리고 업무적으로 사용하는 개인정보의 오남용을 방지하기 위하여 개인정보의 수집, 이용,

제공, 보관, 파기 등 일련의 과정을 체계화하였고 이를 효과적으로 관리하기 위한 시스템을 구축할 예정이며, 고객 및 임직원 대상으로 개인정보보호준칙을 배포하는 등 개인정보보호의 중요성을 생활화하고 있습니다.

지난 2014년 7월말 정보 보호 전담직원을 배치하여 개인(신용)정보보호업무를 통합관리함으로써 개인정보보호 관련 내부통제 체계를 강화하였으며, 정보보호에 대한 인식제고를 위하여 전 임직원을 대상으로 개인정보 관리교육을 주기적으로 실시하고있습니다.

다만, 이러한 당사의 개인정보보호 노력에도 불구하고 향후 개인정보 유출사고 발생시 은행에 재무적, 비재무적 중대한 부정적인 영향을 미칠 수 있는 잠재적 위험요인은 상존하고 있습니다.

#### 4. 주식의 포괄적 교환

당사는 2014년 10월 1일 금융위원회의 승인에 의거 경남은행을 자회사로 편입(지분율 56.97%)하였습니다. 자회사 편입 후 지주회사 체제 아래 그룹 내 시너지 창출을 통하여 고객 편익과 주주 가치 증대를 위하여 노력하여 왔습니다. 2015년 4월 1일 이사회 결의로 경남은행 비지배주주 지분 인수를 위한 주식의 포괄적 교환계약체결을 결의하였으며, 2015년 5월 13일 주주총회 승인을 거쳐 2015년 6월 4일 경남은행과 포괄적 주식교환을 하였습니다. 동 경남은행과의 포괄적 주식교환과 관련된 주요 내용은 다음과 같습니다.

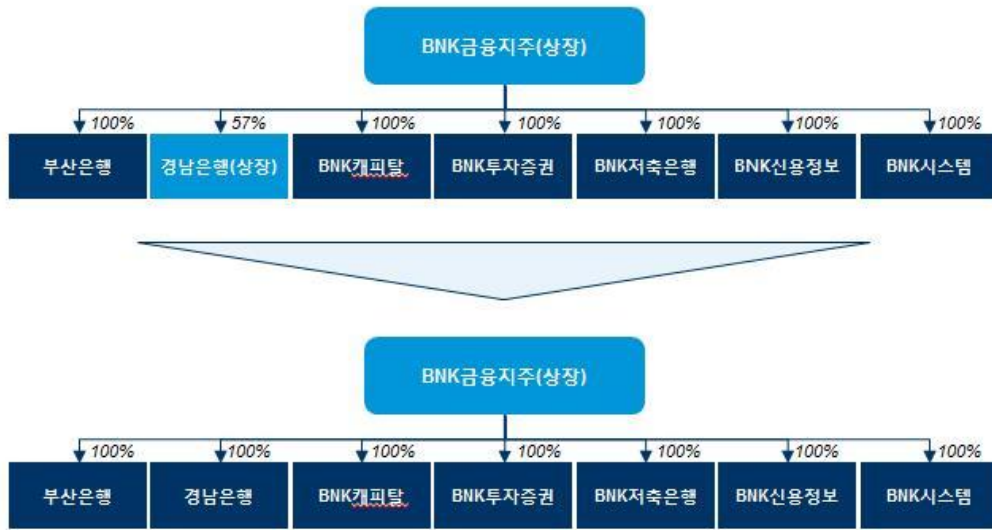
##### (1) 주요일정

| 구분                 |     | BNK금융지주                   | 경남은행                      |
|--------------------|-----|---------------------------|---------------------------|
| 이사회 결의일            |     | 2015.04.01                | 2015.04.01                |
| 주식교환계약서 체결일        |     | 2015.04.01                | 2015.04.01                |
| 주주명부 폐쇄 및 기준일 공고   |     | 2015.04.01                | 2015.04.01                |
| 주주확정 기준일           |     | 2015.04.16                | 2015.04.16                |
| 주주명부 폐쇄기간          | 시작일 | 2015.04.17                | 2015.04.17                |
|                    | 종료일 | 2015.04.21                | 2015.04.21                |
| 주식교환반대의사 통지 접수기간   |     | 2015.04.01<br>~2015.05.12 | 2015.04.01<br>~2015.05.12 |
| 주주총회 소집통지 및 공고일    |     | 2015.05.04                | 2015.05.04                |
| 주식교환 승인을 위한 주주총회일  |     | 2015.05.13                | 2015.05.13                |
| 주식매수청구권 행사기간       | 시작일 | 2015.05.13                | 2015.05.13                |
|                    | 종료일 | 2015.05.26                | 2015.05.26                |
| 경남은행의 주권실효통지 및 공고일 |     | -                         | 2015.05.27                |
| 경남은행의 매매거래정지일      |     | -                         | 2015.06.02                |
| 주식교환일(주식교환을 할 날)   |     | 2015.06.04                | 2015.06.04                |
| 신주권교부일             |     | 2015.06.22                | 2015.06.22                |
| 신주상장 및 경남은행 상장폐지일  |     | 2015.06.23                | 2015.06.23                |
| 주식매수대금 지급기한        |     | 2015.06.25                | 2015.06.25                |

##### (2) 주식교환 전·후의 대주주의 지분변동

| 구분              | 교환전<br>(주식교환 관련 공시서류 제출 전) |             | 교환후         |             |
|-----------------|----------------------------|-------------|-------------|-------------|
|                 | BNK금융지주                    | 경남은행        | BNK금융지주     | 경남은행        |
| 최대주주 등          | 롯데제과 외 8인                  | BNK금융지주     | 국민연금        | BNK금융지주     |
| 최대주주 등<br>소유주식수 | 30,741,736주                | 44,677,529주 | 33,200,379주 | 78,420,912주 |
| 최대주주 등<br>지분율   | 13.12%                     | 56.97%      | 12.97%      | 100%        |

<주식 교환 전후 BNK금융지주 지배구조>



(3) 주식교환 전·후 재무상태표

(가) BNK금융지주

(단위: 원)

| 과목             | 교환전               | 교환후               | 증감              |
|----------------|-------------------|-------------------|-----------------|
| 자산             |                   |                   |                 |
| Ⅰ. 현금 및 예치금    | 102,337,879,024   | 101,584,157,372   | (753,721,652)   |
| Ⅱ. 종속기업투자주식    | 4,460,154,793,090 | 4,782,407,230,740 | 322,252,437,650 |
| Ⅲ. 대출채권 및 수취채권 | 80,129,058,449    | 80,129,058,449    |                 |
| Ⅳ. 유형자산        | 1,513,323,909     | 1,513,323,909     |                 |
| Ⅴ. 무형자산        | 1,771,416,258     | 1,771,416,258     |                 |
| Ⅵ. 기타자산        | 466,329,110       | 466,329,110       |                 |
| 자산 총계          | 4,646,372,799,840 | 4,967,871,515,838 |                 |
| 부채             |                   |                   |                 |
| Ⅰ. 사채          | 1,028,102,176,700 | 1,028,102,176,700 |                 |
| Ⅱ. 순확정급여부채     | 1,446,916,322     | 1,446,916,322     |                 |
| Ⅲ. 당기법인세부채     | 72,063,272,177    | 72,063,272,177    |                 |
| Ⅳ. 기타부채        | 52,345,195,019    | 52,345,195,019    |                 |
| 부채 총계          | 1,153,957,560,218 | 1,153,957,560,218 |                 |
| 자본             |                   |                   |                 |



|               |                   |                   |                 |
|---------------|-------------------|-------------------|-----------------|
| I. 자본금        | 1,171,899,495,000 | 1,279,676,230,000 | 107,776,735,000 |
| II. 기타불입자본    | 1,945,002,224,836 | 2,158,724,205,834 | 213,721,980,998 |
| III. 기타자본구성요소 | (1,125,728,888)   | (1,125,728,888)   |                 |
| IV. 이익잉여금     | 376,639,248,674   | 376,639,248,674   |                 |
| 자 본 총 계       | 3,492,415,239,622 | 3,813,913,955,620 |                 |
| 부 채 및 자 본 총 계 | 4,646,372,799,840 | 4,967,871,515,838 |                 |

주1) 교환전 재무상태표는 2015년 1분기보고서 별도 재무상태표상 수치입니다.  
주2) 교환후 재무상태표는 교환전 재무상태표에 교환으로 인해 발행한 신주, 교환으로 당사가 보유하게 되는 경남은행 지분증가분 및 주식매수청구권 행사로 인해 취득한 자사주 내역, 기타 주식매수청구권 관련 지급액 및 신주발행 부대비용 등을 반영하였습니다.

(나) 경남은행

(단위: 원)

| 과 목        | 교환전                | 교환후                | 증감           |
|------------|--------------------|--------------------|--------------|
| 자 산        |                    |                    |              |
| 현금및현금성자산   | 377,584,538,898    | 377,559,825,820    | (24,713,078) |
| 당기손익인식금융자산 | 302,963,408,299    | 302,963,408,299    |              |
| 매도가능금융자산   | 2,133,420,035,274  | 2,133,420,035,274  |              |
| 만기보유금융자산   | 2,043,723,122,132  | 2,043,723,122,132  |              |
| 대여금및수취채권   | 28,341,529,107,386 | 28,341,529,107,386 |              |
| 투자부동산      | 12,514,402,431     | 12,514,402,431     |              |
| 유형자산       | 217,360,299,498    | 217,360,299,498    |              |
| 무형자산       | 83,629,775,965     | 83,629,775,965     |              |
| 기타자산       | 95,287,870,074     | 95,287,870,074     |              |
| 당기법인세자산    | -                  | -                  |              |
| 이연법인세자산    | 53,332,781,808     | 53,332,781,808     |              |
| 자 산 총 계    | 33,661,345,341,765 | 33,661,320,628,687 |              |
| 부 채        |                    |                    |              |
| 당기손익인식금융부채 | 40,274,301,150     | 40,274,301,150     |              |
| 예수부채       | 26,018,020,972,394 | 26,018,020,972,394 |              |
| 차입부채       | 2,394,417,188,551  | 2,394,417,188,551  |              |
| 발행사채       | 1,449,127,466,658  | 1,449,127,466,658  |              |
| 순확정급여부채    | 29,392,251,004     | 29,392,251,004     |              |
| 충당부채       | 132,699,059,725    | 132,699,059,725    |              |
| 기타금융부채     | 1,338,852,517,916  | 1,338,852,517,916  |              |
| 기타부채       | 24,906,218,276     | 24,906,218,276     |              |
| 파생상품부채     | 220,259,457        | 220,259,457        |              |
| 당기법인세부채    | 2,797,101,146      | 2,797,101,146      |              |
| 부 채 총 계    | 31,430,707,336,277 | 31,430,707,336,277 |              |

| 자             | 본 |                    |                              |
|---------------|---|--------------------|------------------------------|
| 자본금           |   | 392,104,560,000    | 392,104,560,000              |
| 신종자본증권        |   | 199,698,980,000    | 199,698,980,000              |
| 기타불입자본        |   | 936,266,769,486    | 936,242,056,408 (24,713,078) |
| 기타자본구성요소      |   | 54,922,962,884     | 54,922,962,884               |
| 이익잉여금         |   | 647,644,733,118    | 647,644,733,118              |
| 자 본 총 계       |   | 2,230,638,005,488  | 2,230,613,292,410            |
| 부 채 및 자 본 총 계 |   | 33,661,345,341,765 | 33,661,320,628,687           |

주1) 교환전 재무상태표는 2015년 1분기보고서 개별재무상태표상 수치입니다.

주2) 교환후 재무상태표는 주식매수청구권 행사로 인한 변동내역이 반영되어 있습니다.

주3) 주식의 포괄적 교환은 합병과는 달리, 주식교환 이후에도 2개의 회사가 그대로 존 재하게 됩니다. 완전자회사가 되는 경남은행의 재무제표는 주식매수청구권 행사내역 외에는 주식의 포괄적 교환의 영향을 받지 아니합니다.

#### (4) 기 타

기타 BNK금융지주와의 포괄적 주식교환 관련하여 2014.06.04 공시 「합병등 종 료 보고서(주식의 포괄적 교환·이전)」를 참고하시기 바랍니다

### 5. 조건부자본증권의 상각(전환), 재무재조정 사유의 변동현황

#### (1) 재무재조정(상각) 사유 : 부실금융기관으로 지정

본 사채는 「자본시장과 금융투자업에 관한 법률」(이하 '자본시장법')에 따른 조건부 자 본증권으로서 금융지주회사법, 은행법 및 금융지주회사의 감독규정에 따른 기타기본자본으 로 인정됩니다. 종래 바젤II 하에서는 영구채권이 일정한 요건을 충족하는 경우 BIS 비율을 산정함에 있어서 기본자본으로 인정되었으나, 바젤III의 도입으로 인하여 종래의 영구채권 요 건만으로 자본으로서의 성격이 인정되지 아니하고 은행업감독업무시행세칙<별표3> 금융지 주회사감독규정 시행세칙<별표1-2>에서 정하는 조건부 자본의 요건을 추가로 갖추었을 때 에 비로소 자본으로 인정됩니다.

본 사채는 상각형 조건부자본증권으로 「금융산업의 구조개선에 관한 법률」(이하'금산법 ') 제2조 제2항의 규정에 따라 발행사가 부실금융기관으로 지정되는 경우(조건부 자본의 요 건) 본 증권의 투자자는 당사에 대한 원금 상환은 물론 이자의 지급도 구할 수 없으며 본 증 권의 상각은 당사의 채무불이행 또는 부도사유로 간주되지 않으므로, 투자자들의 각별한 주 의를 요합니다.

#### (2) 부실금융기관 지정의 의미

##### (가) 부실금융기관의 의미 및 요건

금융기관이 채무초과, 지급불능 등 일정한 요건에 해당하는 경우 당연히 또는 금융위원회의 지정에 의하여 금산법에 따른 부실금융기관이 되는데, 구체적으로 부실금융기관은 다음 중 어느 하나에 해당하는 금융기관을 말합니다.

#### 「금융산업의 구조개선에 관한 법률」 제2조제2항

"부실금융기관"이란 다음 각 목의 어느 하나에 해당하는 금융기관을 말한다.

가. 금융기관의 경영상태를 실제 조사한 결과 부채가 자산을 초과하는 금융기관이나 거액의 금융사고 또는 부실채권의 발생으로 부채가 자산을 초과하여 정상적인 경영이 어려울 것이 명백한 금융기관으로 금융위원회나 「예금자보호법」 제8조에 따른 예금보험위원회가 결정한 금융기관

나. 「예금자보호법」 제2조제4호에 따른 예금 등 채권의 지급이나 다른 금융기관으로부터의 차입금 상환이 정지된 금융기관

다. 외부로부터의 지원이나 별도의 차입이 없이는 예금 등 채권의 지급이나 차입금의 상환이 어렵다고 금융위원회나 「예금자보호법」 제8조에 따른 예금보험위원회가 인정한 금융기관

그리고, 금융당국은 부실금융기관의 지정행위 이전에 부실우려가 있는 금융지주사를 우선적으로 선정하여 자산과 부채에 대한 실사를 할 수 있으며 금융위원회의 부실금융기관 결정을 위한 자산과 부채의 평가 및 산정대상이 되는 금융지주사는 다음과 같습니다.

**「금융지주회사 감독규정」 제43조(평가대상 금융지주회사)**

「금융산업의구조개선에관한법률」 제2조 제2호의 규정에 따른 부실 금융기관 결정을 위한 자산과 부채의 평가 및 산정대상이 되는 금융지주회사는 다음 각 호의 어느 하나에 해당하는 금융지주회사로 한다.(개정 2010. 3. 8, 2013. 9. 17)

1. 금융지주회사등의 거액의 금융사고 또는 거액여신의 부실화 등으로 금융지주회사 자산의 건전성이 크게 악화되어 감독원장이 부채가 자산을 초과할 우려가 있다고 판단하는 금융지주회사
2. 필요자본에 대한 자기자본비율이 100분의 50미만인 금융지주회사(단, 은행지주회사는 총자본비율 100분의 4 미만 또는 기본자본비율 100분의 3 미만 또는 보통주자본비율 100분의 2.3미만인 경우를 말함) (개정 2006. 11. 30, 2013. 9.17)
3. 제35조의 규정에 의한 경영실태평가결과 감독원장이 정하는 평가부문의 평가등급이 5등급(위험)으로 판정된 금융지주회사

경영실태평가 부문별 평가항목(제43조 관련)

| 평가부<br>문  | 세부평가부<br>문                | 평 가 항 목   | 평가비중 |
|-----------|---------------------------|---|------|
| 리스크<br>관리 | 이사회 및<br>경영진의<br>역할       | ·리스크관리체제 구축을 위한 이사회 및 경영<br>진의 역할<br>·내부통제제도 및 내부감사제도 운영을 위한<br>이사회 및 경영진의 역할<br>·경영정책 수립집행을 위한 이사회 및 경영진<br>의 역할<br>·경영지배구조의 적정성 | 35%  |
|           | 리스크정책<br>,<br>절차 및 한<br>도 | ·리스크관리정책 및 절차의 적정성<br>·리스크허용한도의 적정성<br>·리스크관리 조직 및 인력의 적정성  |      |
|           |                           |   |      |

|       |               |   |     |
|-------|---------------|---|-----|
|       | 리스크 모니터링 및 보고 | ·리스크 측정, 모니터링의 적정성<br>·경영진등에 대한 리스크보고의 적정성<br>·경영정보시스템(MIS)의 적정성  |     |
|       | 내부통제          | ·내부통제체제 및 운영의 적정성<br>·내부감사기능의 적정성<br>·법규준수체제의 적정성 및 준수현황  |     |
| 재무상태  | 자본적정성         | <계량지표><br>·총자본비율<br>·기본자본비율<br>·보통주자본비율<br>·연결기본자본레버리지비율<br><비계량평가항목><br>·자본적정성 지표의 수준 및 추세<br>·리스크를 감안한 자본규모의 적정성<br>·향후 자본증식 가능성<br>·자본적정성 유지정책의 타당성  | 35% |
|       | 자산건전성         | ·자산건전성 지표의 수준 및 추세<br>·신용리스크 관리의 적정성<br>·위험자산 보유수준의 적정성<br>·자산건전성 분류의 적정성<br>·충당금 적립의 적정성<br>·여신관리의 적정성   |     |
|       | 수익성           | ·수익성지표의 수준 및 추세<br>·손익구조 변동요인의 적정성<br>·향후 수익확보능력 및 수익전망<br>·수익에 영향을 미치는 리스크수준   |     |
|       | 유동성           | ·유동성리스크 관리의 적정성<br>·유동성 변동요인의 적정성<br>·자금조달 및 운용구조의 합리성  |     |
| 잠재적충격 | 금융지주회사        | <재무구조 안정성 평가항목 계량지표><br>·부채비율<br>·이중레버리지비율<br><비계량평가항목><br>·자회사등에 대한 업무지원 및 수탁업무의 적정성<br>·자회사등 관리실태 및 운영실적<br>·자회사의 배당정책 및 배당능력의 적정성<br>·고정비용보상을 등 자금조달 및 운용의 적정성<br>·보유자산의 건전성<br>·재무구조의 안정성<br>·사회적 책임 이행실태 | 30% |
|       | 여타자회사 등       | ·여타자회사등의 경영실태<br>·사회적 책임 이행실태   |     |
|       |               |   |     |

|  |      |   |  |
|--|------|---|--|
|  | 내부거래 | ·그룹 내부거래의 적정성<br>·지주회사의 그룹 내부거래에 대한 관리실태의 적정성 |  |
|--|------|---|--|

[금융지주회사 감독규정에 따른 경영실태 평가와 시정조치]

| 구분      | 경영개선권고  | 경영개선요구   | 경영개선명령   |
|---------|---|--|--|
| 자본비율    | 총자본비율 8% 미만<br>or<br>기본자본비율 6% 미만<br>or<br>보통주자본비율 4.5% 미만      | 총자본비율 6% 미만<br>or<br>기본자본비율 4.5% 미만<br>or<br>보통주자본비율 3.5% 미만 | 총자본비율 2% 미만<br>or<br>기본자본비율 1.5% 미만<br>or<br>보통주자본비율 1.2% 미만 |
| 경영실태 평가 | 경영실태평가 결과 종합평가 등급이 3등급 이상으로서 재무상태 부문의 평가등급을 4등급(취약)이하로 판정 받은 경우 | 경영실태평가 결과 종합평가 등급을 4등급(취약)이하로 판정 받은 경우                       | -  |
| 시정조치    | -   | 경영개선권고를 받은 은행이 경영개선계획을 성실히 이행하지 아니하는 경우                      | 경영개선요구를 받은 은행이 주요사항을 이행하지 아니하는 경우                            |
| 기타      | -   | -  | 부실금융기관 지정  |

(자료 : 금융감독원, 금융지주회사 감독규정)

### (3)당사의 현황과 부실금융기관 지정

#### (가) 손실규모 측면

만약 당사가 부실금융기관으로 지정되기 위해서는 연결기준으로 7조 7,881억 원 이상의 손실이 발생해야 할 것으로 판단됩니다. 개별 기준으로 산정 시, 해당 금액은 4조 5,199억 원으로 약간 축소됩니다. 2017년 9월 말 기준 당사의 자산-부채구조는 다음과 같습니다.

[ 손실흡수능력 산정 (자산-부채) : 2017년 9월 30일 ]

(단위 : 백만원)

| 구분  | 자 산        | 부 채        | 자 본 (손실흡수능력) |
|-----|------------|------------|--------------|
| 연 결 | 96,094,068 | 88,306,005 | 7,788,063    |
| 개 별 | 5,825,496  | 1,305,586  | 4,519,910    |

당사는 2011년 3월 15일 설립 이래로 지속적인 당기순이익 흑자를 기록하고 있습니다. 설립 이후 당사의 당기순이익 추이는 아래와 같습니다.

[ 당사의 과거 총당기순이익 추이 ]

(단위 : 백만원)

| 연도          | 세후 당기손익 |
|-------------|---------|
| FY 2011     | 400,296 |
| FY 2012     | 365,874 |
| FY 2013     | 305,522 |
| FY 2014     | 819,668 |
| FY 2015     | 530,471 |
| FY 2016     | 518,114 |
| FY 2017 3분기 | 500,516 |

(나) BIS비율 측면

당사는 2017년 9월말 기준, 총자본비율, 기본자본비율, 보통주자본비율이 각각 13.31%, 10.81%, 9.82% 이며, 위험가중자산금액은 67조 1,875억원입니다.

[BNK금융지주 BIS기준 자기자본비율 및 세부비율]

(단위 : 백만원, %)

| 구분         | 2017.09    | 2016       | 2015       | 2014       |
|------------|------------|------------|------------|------------|
| 자기자본(A)    | 8,945,296  | 8,546,284  | 7,614,320  | 7,337,477  |
| 위험가중자산(B)  | 67,187,478 | 66,478,837 | 65,137,890 | 61,614,113 |
| 총자본비율(A/B) | 13.31      | 12.86      | 11.69      | 11.91      |
| 기본자본비율     | 10.81      | 9.98       | 8.13       | 8.17       |
| 보통주자본비율    | 9.82       | 9.21       | 7.28       | 7.69       |
| 보완자본비율     | 2.50       | 2.88       | 3.56       | 3.74       |

(자료 : 금융감독원 금융통계정보시스템(<http://fisis.fss.or.kr>)자료, 사업보고서)

주1) BIS(Bank for International Settlements: 국제결제은행)기준 자기자본비율  
= 자기자본/위험가중자산 × 100

주2) 작성기준: 바젤 III 기준

당사 연결자산의 손실규모에 대한 BIS자본비율 민감도는 아래 표와 같습니다.

BIS비율 하락시 손실규모

2017년 9월 30일 기준

(단위 : 억원)

| 구분   | 1% 하락 | 2% 하락  | 3% 하락  |
|------|-------|--------|--------|
| 손실규모 | 6,719 | 13,437 | 20,156 |

다) '부실금융기관 결정을 위한 자산과 부채의 평가 및 산정대상이 되는 금융지주회사'

금융당국은 부실금융기관의 지정행위 이전에 부실우려가 있는 금융지주회사를 우선적으로

선정하여 자산과 부채에 대한 실사를 실시할 수 있습니다. 구체적으로 금융지주회사감독규정 43조에 의하면, 금산법 제2조 제2항에 따른 부실금융기관 결정을 위한 자산과 부채의 평가 및 산정대상이 되는 금융지주회사는 다음 각호의 어느 하나에 해당하는 금융지주회사입니다.

1. 금융지주회사등의 거액의 금융사고 또는 거액여신의 부실화 등으로 금융지주회사 자산의 건전성이 크게 악화되어 감독원장이 부채가 자산을 초과할 우려가 있다고 판단하는 금융지주회사
2. 필요자본에 대한 자기자본비율이 100분의 50미만인 금융지주회사(단, 은행지주회사는 총자본비율 100분의 4 미만 또는 기본자본비율 100분의 3 미만 또는 보통주자본비율 100분의 2.3미만인 경우를 말함) (개정 2006. 11. 30, 2013. 9.17)
3. 제35조의 규정에 의한 경영실태평가결과 감독원장이 정하는 평가부문의 평가등급이 5등급(위험)으로 판정된 금융지주회사

(자료 : 금융지주회사 감독규정)

2호의 위험가중자산에 대한 총자본비율 4% , 기본자본비율 3%, 보통주 자본비율 2.3%를 각 기준을 중심으로 분석할 경우, 당사의 BIS 기준 자기자본 여력은 약 6조 2,552억 원에 해당합니다.

[BIS비율 4%까지 손실규모 : 2017년 9월 30일 기준]

단위 : 백만원, %

| 산정기준일        | 위험가중자산     | 총자본비율 | BIS 4% 자본 여력 |
|--------------|------------|-------|--------------|
| 2017년 9월 30일 | 67,187,478 | 13.31 | 6,255,154    |

주1) 자본 여력 산식 : (총자본비율 - 4%) \* (위험가중자산)

[ 금융지주회사 감독규정 제43조 2호 자본여력 : 2017년 9월 30일 기준 ] (단위 : 백만원, %)

| 구분      | 2017년 3분기 현황 (A) | 제43조 2호 기준 (B) | 자본여력비율 (C=A-B) | 자본여력 (D=C*위험가중자산) |
|---------|------------------|----------------|----------------|-------------------|
| 총자본비율   | 13.31            | 4.0            | 9.31           | 6,255,154         |
| 기본자본비율  | 10.81            | 3.0            | 7.81           | 5,247,342         |
| 보통주자본비율 | 9.82             | 2.3            | 7.52           | 5,052,498         |

상각에 이르는 당사의 자본여력은 충분하다고 보여지지만, 경험하지 못한 새로운 유형의 위기가 발생하였을 경우 위 분석의 결과는 크게 달라질 수 있습니다.

또한, 은행지주회사의 손실흡수능력을 높이기 위하여 추가적으로 유지해야 하는 자본("자본보전완총자본")을 포함 한 비율로서 금융지주회사감독규정 <별표3-2>에서 정하는 자본비율에 은행지주회사의 자본비율이 미달되는 경우 금융지주회사법 제50조 제3항에 따른 조치로서 금융지주회사법 <별표3-3>에 따른 한도로 이익의 배당(기본자본 중 임의적으로 이자를 지급하지 않을 수 있는 자본증권의 당해 이자지급을 포함) 지급이 제한됩니다.

금융지주회사 감독규정 <별표 3-2>는 2017년1월1일 이후 자본보전완총자본을 포함한 총자

본비율기준을 9.25%로 설정하고 있고, <별표3-3>은 2017년 1월1일 이후 이익 배당 등의 최저내부유보비율을 아래의 표와 같이 정하고 있습니다. 따라서 예를 들어 당사의 총자본비율이 2017년 1월1일 이후 8.1%가 되는 경우 당사의 연결기준 세후 당기순이익 중 이익의 배당 등에 사용할 수 있는 최대한도가 0%가 되므로 당사는 이익의 배당이나 기타 기본자본의 이자 지급 등을 전혀 할 수 없게 됩니다.

(참고 : 이익배당한도 : 세후 당기순이익 \* (100-최저내부유보비율)%

\* 2017년 9월말기준 시스템적 중요은행 추가자본비율과 경기대응 완충자본비율 관련 추가 부담은 없으며, 아래 표상의 K값은 0 입니다. 그러나, K값은 금융당국의 정책에 따라 달라질 수 있으며, 그에 따라 자본비율 규제비율도 변동될 수 있사오니 유의하시기 바랍니다

[ 금융지주회사 감독규정 별표 3-2 : 자본보전완충자본 등을 포함한 자본비율 (제25조제1항 관련)

|               | 보통주자본비율        | 기본자본비율         | 총자본비율          |
|---------------|----------------|----------------|----------------|
| 2015년 이전      | 없음             |                |                |
| 2016년 1월1일 이후 | 5.125% + K/4   | 6.625% + K/4   | 8.625% + K/4   |
| 2017년 1월1일 이후 | 5.75% + K/2    | 7.25% + K/2    | 9.25% + K/2    |
| 2018년 1월1일 이후 | 6.375% + K*3/4 | 7.875% + K*3/4 | 9.875% + K*3/4 |
| 2019년 1월1일 이후 | 7.0% + K       | 8.5% + K       | 10.5% + K      |

주) K : 제25조의 2 제3항에 따른 시스템적 중요은행 추가자본비율 과 경기대응 완충자본비율의 합

[ 금융지주회사 감독규정 별표 3-3 : 이익 배당 등의 최저 내부유보비율 (제25조제5항 관련)

< 2016년 1월1일 이후>

|           |                  |                 |                  |                |                |
|-----------|------------------|-----------------|------------------|----------------|----------------|
| 보통주 비율    | 4.65625 + K/4 미만 | 4.8125 + K/4 미만 | 4.96875 + K/4 미만 | 5.125 + K/4 미만 | 5.125 + K/4 이상 |
| 또는 기본자본비율 | 6.15625 + K/4 미만 | 6.3125 + K/4 미만 | 6.46875 + K/4 미만 | 6.625 + K/4 미만 | 6.625 + K/4 이상 |
| 또는 총자본비율  | 8.15625 + K/4 미만 | 8.3125 + K/4 미만 | 8.46875 + K/4 미만 | 8.625 + K/4 미만 | 8.625 + K/4 이상 |
| 최대한도      | 100%             | 80%             | 60%              | 40%            | 0%             |

2016년 : K\*(1/4), 2017년 : K\*(1/2), 2018년 : K\*(3/4), 2019년 : K

< 2017년 1월1일 이후>

|           |                 |                |                 |               |               |
|-----------|-----------------|----------------|-----------------|---------------|---------------|
| 보통주 비율    | 4.8125 + K/2 미만 | 5.125 + K/2 미만 | 5.4375 + K/2 미만 | 5.75 + K/2 미만 | 5.75 + K/2 이상 |
| 또는 기본자본비율 | 6.3125 + K/2 미만 | 6.625 + K/2 미만 | 6.9375 + K/2 미만 | 7.25 + K/2 미만 | 7.25 + K/2 이상 |
| 또는 총자본비율  | 8.3125 + K/2 미만 | 8.625 + K/2 미만 | 8.9375 + K/2 미만 | 9.25 + K/2 미만 | 9.25 + K/2 이상 |
| 최대한도      | 100%            | 80%            | 60%             | 40%           | 0%            |

< 2018년 1월1일 이후>

|        |                    |                   |                    |                  |                  |
|--------|--------------------|-------------------|--------------------|------------------|------------------|
| 보통주 비율 | 4.96875 + K*3/4 미만 | 5.4375 + K*3/4 미만 | 5.90625 + K*3/4 미만 | 6.375 + K*3/4 미만 | 6.375 + K*3/4 이상 |
|--------|--------------------|-------------------|--------------------|------------------|------------------|



|           |                    |                   |                    |                  |                  |
|-----------|--------------------|-------------------|--------------------|------------------|------------------|
| 또는 기본자본비율 | 6.46875 + K*3/4 미만 | 6.9375 + K*3/4 미만 | 7.40625 + K*3/4 미만 | 7.875 + K*3/4 미만 | 7.875 + K*3/4 이상 |
| 또는 총자본비율  | 8.46875 + K*3/4 미만 | 8.9375 + K*3/4 미만 | 9.40625 + K*3/4 미만 | 9.875 + K*3/4 미만 | 9.875 + K*3/4 이상 |
| 최대한도      | 100%               | 80%               | 60%                | 40%              | 0%               |

< 2019년 1월1일 이후 >

|           |              |             |              |             |             |
|-----------|--------------|-------------|--------------|-------------|-------------|
| 보통주 비율    | 5.125 + K 미만 | 5.75 + K 미만 | 6.375 + K 미만 | 7 + K 미만    | 7 + K 이상    |
| 또는 기본자본비율 | 6.625 + K 미만 | 7.25 + K 미만 | 7.875 + K 미만 | 8.5 + K 미만  | 8.5 + K 이상  |
| 또는 총자본비율  | 8.625 + K 미만 | 9.25 + K 미만 | 9.875 + K 미만 | 10.5 + K 미만 | 10.5 + K 이상 |
| 최대한도      | 100%         | 80%         | 60%          | 40%         | 0%          |

[ 금융지주회사 감독규정 제25조 5항 자본여력 : 2017년 9월 30일 기준] (단위 : 백만원, %)

| 구분      | 2017년 3분기<br>현황 (A) | 금융지주회사 감독규정<br>별표3-3 기준 (B) | 자본여력비율<br>(C=A-B) | 자본여력<br>(D=C*위험가중자산) |
|---------|---------------------|-----------------------------|-------------------|----------------------|
| 총자본비율   | 13.31               | 9.25                        | 4.06              | 2,727,812            |
| 기본자본비율  | 10.81               | 7.25                        | 3.56              | 2,391,874            |
| 보통주자본비율 | 9.82                | 5.75                        | 4.07              | 2,734,530            |

## 6. 작성기준일 이후 발생한 주요 사항

- 당사의 제2차 유상증자 관련하여 유상증자 기간중 불공정거래 혐의 (당사의 제2 차 유상증자 관련 주가시세조종혐의)로 前 대표이사 성세환과 당사의 前 부사장 이 구속되었으며, 2017.5.1일 동 혐의로 전현직 임직원 6명 (前 대표이사 성세환 등), 법인 3개사 (당사, (주)부산은행, (주)BNK투자증권)가 (불)구속기소 또는 약 식기소되어 현재 1심이 진행중에 있음.

## 【 전문가의 확인 】

### 1. 전문가의 확인

해당사항 없음

### 2. 전문가와의 이해관계

해당사항 없음