

# 목 차

정 정 신 고 (보 고) .....	1
【 대표이사 등의 확인 】 .....	4
분 기 보 고 서 .....	5
【 대표이사 등의 확인 】 .....	6
I. 회사의 개요 .....	7
1. 회사의 개요 .....	7
2. 회사의 연혁 .....	16
3. 자본금 변동사항 .....	22
4. 주식의 총수 등 .....	22
5. 의결권 현황 .....	24
6. 배당에 관한 사항 등 .....	25
II. 사업의 내용 .....	26
III. 재무에 관한 사항 .....	103
1. 요약재무정보 .....	103
2. 연결재무제표 .....	108
3. 연결재무제표 주식 .....	115
4. 재무제표 .....	182
5. 재무제표 주식 .....	186
6. 기타 재무에 관한 사항 .....	213
IV. 감사인의 감사의견 등 .....	238
V. 이사의 경영진단 및 분석의견 .....	240
VI. 이사회 등 회사의 기관에 관한 사항 .....	240
1. 이사회에 관한 사항 .....	240
2. 감사제도에 관한 사항 .....	250
3. 주주의 의결권 행사에 관한 사항 .....	253
VII. 주주에 관한 사항 .....	254
VIII. 임원 및 직원 등에 관한 사항 .....	261
1. 임원 및 직원의 현황 .....	261
2. 임원의 보수 등 .....	264
IX. 계열회사 등에 관한 사항 .....	266
X. 이해관계자와의 거래내용 .....	270
XI. 그 밖에 투자자 보호를 위하여 필요한 사항 .....	271
【 전문가의 확인 】 .....	299
1. 전문가의 확인 .....	299
2. 전문가와의 이해관계 .....	299

# 정 정 신 고 (보 고)

2016년 05월 17일

1. 정정대상 공시서류 : 2016년 1분기 분기보고서
2. 정정대상 공시서류의 최초제출일 : 2016년 5월 16일
3. 정정사항

항 목	정정사유	정 정 전	정 정 후
III. 재무에 관한 사항 2. 연결재무제표	수치 입력 오류	주1)	주1)

주1)  
<정정전>

주식회사 BNK금융지주와 그 종속기업

(단위 : 원)

과 목	주식	제 6 기 1/4분기	제 5 기	제 4 기
자 산				
I. 현금 및 예치금	4,6,7	3,091,259,795,281	3,091,259,795,281	3,206,316,978,580
II. 투자금융자산		13,103,066,976,373	13,103,066,976,373	12,226,359,372,039
1. 당기손익인식금융자산	4,6,8,11	1,011,442,821,218	1,011,442,821,218	885,064,112,441
2. 매도가능금융자산	4,6,9,11	5,247,715,481,081	5,247,715,481,081	4,997,538,279,653
3. 만기보유금융자산	4,6,10,11	6,843,908,674,074	6,843,908,674,074	6,343,756,979,945
III. 대출채권 및 수취채권	4,6,12,13	72,057,993,312,851	72,057,993,312,851	66,555,893,244,087
IV. 파생상품자산	4,6,14,16	177,928,413,220	177,928,413,220	338,510,567,656
V. 관계기업투자		34,951,476,778	34,951,476,778	-
VI. 유형자산	15	795,929,110,164	795,929,110,164	793,389,725,103
VII. 무형자산	16	367,601,785,509	367,601,785,509	412,219,415,666
VIII. 투자부동산	15	132,409,739,983	132,409,739,983	133,508,413,565
IX. 매각예정비유동자산		29,295,737,806	29,295,737,806	-
X. 이연법인세자산		15,886,357,038	15,886,357,038	-
XI. 기타자산		473,225,402,072	473,225,402,072	383,866,210,004
자 산 총 계		90,279,548,107,075	90,279,548,107,075	84,050,063,926,700
부 채				
I. 예수부채	4,6	64,361,451,158,459	64,361,451,158,459	59,906,495,454,005
II. 차입부채	4,6,17	6,025,842,385,424	6,025,842,385,424	6,664,307,425,428
III. 사채	4,6,18	8,152,822,161,590	8,152,822,161,590	7,299,509,154,641

IV. 파생상품부채	4,6,14	170,331,267,224	170,331,267,224	290,544,299,745
V. 순확정급여부채	19	23,012,061,193	23,012,061,193	60,430,473,197
VI. 총당부채	20	149,008,521,243	149,008,521,243	195,701,320,579
VII. 당기법인세부채		64,066,981,250	64,066,981,250	52,846,362,565
VIII. 이연법인세부채		75,473,596,589	75,473,596,589	48,337,434,682
IX. 기타부채	4,6	5,066,857,352,224	5,066,857,352,224	4,067,948,107,598
부 채 총 계		84,088,865,485,196	84,088,865,485,196	78,586,120,032,440
자 본				
I. 지배기업의 소유주에게 귀속되는 지분		5,886,216,134,196	5,886,216,134,196	4,765,683,316,153
1. 자본금	21	1,279,676,230,000	1,279,676,230,000	1,171,899,495,000
2. 신종자본증권	21	259,277,011,000	259,277,011,000	-
3. 기타불입자본	21	672,809,192,535	672,809,192,535	353,678,831,743
4. 기타자본구성요소	21	23,958,713,189	23,958,713,189	23,363,971,072
5. 이익잉여금	21	3,650,494,987,472	3,650,494,987,472	3,216,741,018,338
II. 비지배지분		304,466,487,683	304,466,487,683	698,260,578,107
자 본 총 계		6,190,682,621,879	6,190,682,621,879	5,463,943,894,260
부 채 와 자 본 총 계		90,279,548,107,075	90,279,548,107,075	84,050,063,926,700

## <정정 후>

주식회사 BNK금융지주와 그 종속기업

(단위 : 원)

과 목	주석	제 6 기 1/4분기	제 5 기	제 4 기
자 산				
I. 현금 및 예치금	4,6,7	2,922,988,764,255	3,091,259,795,281	3,206,316,978,580
II. 투자금융자산		13,359,814,752,106	13,103,066,976,373	12,226,359,372,039
1. 당기손익인식금융자산	4,6,8,11	1,222,631,240,087	1,011,442,821,218	885,064,112,441
2. 매도가능금융자산	4,6,9,11	5,535,594,123,177	5,247,715,481,081	4,997,538,279,653
3. 만기보유금융자산	4,6,10,11	6,601,589,388,842	6,843,908,674,074	6,343,756,979,945
III. 대출채권 및 수취채권	4,6,12,13	71,743,131,054,945	72,057,993,312,851	66,555,893,244,087
IV. 파생상품자산	4,6,14,16	170,877,480,749	177,928,413,220	338,510,567,656
V. 관계기업투자		35,611,823,519	34,951,476,778	-
VI. 유형자산	15	787,759,673,894	795,929,110,164	793,389,725,103
VII. 무형자산	16	358,894,085,546	367,601,785,509	412,219,415,666
VIII. 투자부동산	15	133,893,191,744	132,409,739,983	133,508,413,565
IX. 매각예정비유동자산		29,295,737,806	29,295,737,806	-
X. 이연법인세자산		1,483,194,997	15,886,357,038	-
XI. 기타자산		477,100,414,191	473,225,402,072	383,866,210,004
자 산 총 계		90,020,850,173,752	90,279,548,107,075	84,050,063,926,700
부 채				
I. 예수부채	4,6	64,373,869,311,750	64,361,451,158,459	59,906,495,454,005
II. 차입부채	4,6,17	5,723,950,127,286	6,025,842,385,424	6,664,307,425,428

III. 사채	4,6,18	8,121,238,988,023	8,152,822,161,590	7,299,509,154,641
IV. 파생상품부채	4,6,14	159,932,004,211	170,331,267,224	290,544,299,745
V. 순확정급여부채	19	28,508,642,646	23,012,061,193	60,430,473,197
VI. 총당부채	20	147,102,150,598	149,008,521,243	195,701,320,579
VII. 당기법인세부채		94,440,570,587	64,066,981,250	52,846,362,565
VIII. 이연법인세부채		72,511,472,329	75,473,596,589	48,337,434,682
IX. 기타부채	4,6	4,518,577,382,440	5,066,857,352,224	4,067,948,107,598
부 채 총 계		83,240,130,649,870	84,088,865,485,196	78,586,120,032,440
자 본				
I. 지배기업의 소유주에게 귀속되는 지분		6,476,292,321,424	5,886,216,134,196	4,765,683,316,153
1. 자본금	21	1,629,676,230,000	1,279,676,230,000	1,171,899,495,000
2. 신종자본증권	21	259,277,011,000	259,277,011,000	-
3. 기타불입자본	21	789,829,769,177	672,809,192,535	353,678,831,743
4. 기타자본구성요소	21	29,442,982,524	23,958,713,189	23,363,971,072
5. 이익잉여금	21	3,768,066,328,723	3,650,494,987,472	3,216,741,018,338
II. 비지배지분		304,427,202,458	304,466,487,683	698,260,578,107
자 본 총 계		6,780,719,523,882	6,190,682,621,879	5,463,943,894,260
부 채 와 자 본 총 계		90,020,850,173,752	90,279,548,107,075	84,050,063,926,700

## 【 대표이사 등의 확인 】

### 대표이사등의 확인 · 서명


#### 확 인 서


우리는 당사의 대표이사 및 신고업무담당이사로서 이 공시서류의 기재내용에 대해 상당한 주의를 다하여 직접 확인·검토한 결과, 중요한 기재사항의 기재 또는 표시의 누락이나 허위의 기재 또는 표시가 없고, 이 공시서류에 표시된 기재 또는 표시사항을 이용하는 자의 중요한 오해를 유발하는 내용이 기재 또는 표시되지 아니하였음을 확인합니다.

또한, 당사는 「주식회사의외부감사에관한법률」 제2조의2 및 제2조의3의 규정에 따라 내부회계관리제도를 마련하여 운영하고 있음을 확인합니다.

2016. 5./7.

㈜BNK금융지주

대 표 이 사 회 장 성 세 환 (서명) 

신고업무담당이사 부사장 박 영 봉 (서명) 

# 분기보고서

(제 6 기 1/4분기)

사업연도      2016년 01월 01일      부터  
                  2016년 03월 31일      까지

금융위원회

한국거래소 귀중

2016년 5월 16일

제출대상법인 유형 :

주권상장법인

면제사유발생 :

해당사항 없음

회 사 명 :

(주)BNK금융지주

대 표 이 사 :

성 세 환

본 점 소 재 지 :

부산광역시 남구 문현금융로 30 (문현동)

(전 화) (051) 620-3000

(홈페이지) <http://www.bnkfg.com>

작 성 책 임 자 :

(직 책) 재무기획부장                      (성 명) 김 용 관

(전 화)(051) 620-3031

# 【 대표이사 등의 확인 】

## 대표이사등의 확인 · 서명


### 확 인 서


우리는 당사의 대표이사 및 신고업무담당이사로서 이 분기보고서의 기재내용에 대해 상당한 주의를 다하여 직접 확인·검토한 결과, 중요한 기재사항의 기재 또는 표시의 누락이나 허위의 기재 또는 표시가 없고, 이 분기보고서에 표시된 기재 또는 표시사항을 이용하는 자의 중요한 오해를 유발하는 내용이 기재 또는 표시되지 아니하였음을 확인합니다.

또한, 당사는 「주식회사의외부감사에관한법률」 제2조의2 및 제2조의3의 규정에 따라 내부회계관리제도를 마련하여 운영하고 있음을 확인합니다.

2016. 5.16.

(주)BNK금융지주

대 표 이 사 회 장 성 세 환 (서명) 

신고업무담당이사 부사장 박 영 봉 (서명) 

# I. 회사의 개요

## 1. 회사의 개요

### (1) 연결대상 종속회사 개황

(단위 : 백만원)

상호	설립일	주소	주요사업	직전사업연도 말 자산총액	지배관계 근거	주요종속 회사 여부
(주)부산은행	1967.10.1 2	부산광역시 남구 문현금융로 30 (문현동)	은행업	50,262,692	기업 의결권의 과반 수 소유(기업회계기 준서 1110호 및 1027호13)	○ (직전연도 자산 총액 750억이상)
(주)경남은행	2014.05.0 8	경남 창원시 마산회원구 3.15대로 642(석전동)	은행업	34,641,993	상동	○ (직전연도 자산 총액 750억이상)
(주)BNK투자증권	1997.06.0 2	부산광역시 부산진구 새싹로 1, 부산은행 부전동지점 3,4층	투자매매업, 투자중개업, 투자일임업	539,944	상동	○ (직전연도 자산 총액 750억이상)
BNK캐피탈(주)	2010.07.1 5	부산광역시 부산진구 새싹로 1, 부산은행 부전동지점 8층	할부금융업, 리스업, 일반대출	4,287,110	상동	○ (직전연도 자산 총액 750억이상)
(주)BNK저축은행	2011.12.1 3	부산광역시 부산진구 범일로 177 대청빌딩 4층	상호저축은행 업	795,607	상동	○ (직전연도 자산 총액 750억이상)
BNK자산운용(주)	2008.07.1 5	서울특별시 영등포구 국제금융 로2길 유진투자증권빌딩 15층	집합투자업	10,430	상동	X
BNK신용정보(주)	2003.06.1 7	부산광역시 동구 범일로 92 (범일동)	채권추심업, 신용조사업	7,711	상동	X
(주)BNK시스템	2011.05.2 0	부산광역시 중구 광복중앙로 13 부산은행 신창동지점 4층	컴퓨터시스템 개발 판매,유지 및 보수	10,388	상동	X
BNK튼튼단기국공채1호	2015.10.0 8	(주2)	수익증권	51,567	상동	X
칸서스제육차유한회사(주3)	2006.09.1 3	(주2)	SPC	9	상동	X
대신밸런스사모증권투자신탁제51호	2013.02.1 9	(주2)	수익증권	10,372	상동	X
대신밸런스사모증권투자신탁제55호	2014.09.2 4	(주2)	수익증권	10,030	상동	X
HDC듀얼사모증권투자신탁1호	2014.04.2 5	(주2)	수익증권	9,838	상동	X

한화사모증권투자신탁제15호	2014.10.06	(주2)	수익증권	10,026	상동	X
씨에스파트너즈 제일차 주식회사(주4)	2015.03.10	(주2)	SPC	11,960	상동	X
씨에스파트너즈 제이차 주식회사(주4)	2015.03.10	(주2)	SPC	12,248	상동	X
비에스코라오제일차 주식회사(주4)	2015.03.23	(주2)	SPC	3,547	상동	X
BNKC (Cambodia) Microfinance Institution Plc.	2014.03.07	Ground and 1st Floor, B-Ray Tower, Preah Norodom Blvd, Sangkat Tonle Bassac, Khan Chamkamon, Phnom Penh, Cambodia	소액여신전문업	5,417	상동	X
BNK Capital Myanmar Co.,Ltd	2014.03.21	Shop House(B-1), No.(14-B)Malikha Housing, Thingangyun Township, Yangon, Myanmar	소액여신전문업	5,201	상동	X
BNK Capital Lao Leasing Co., Ltd	2015.04.24	2nd Floor, Premier Building, KaoyothRoad, Phiawath Village, Sisattanak District, Vientiane Capital, Laos	리스업	5,711	상동	X
비에케이오토제일차유동화전문유한회사	2015.10.28	(주2)	SPC	380,194	상동	○ (직전연도 자산총액 750억이상)
플러스사모부동산투자신탁6호	2010.06.21	(주2)	수익증권	31,360	상동	X
블록정금신탁 (부산은행)(주1)	1988.12.05	부산광역시 남구 문현금융로 30 (문현동)	신탁업	8	상동	X
개발신탁(부산은행)(주1)	1988.12.05	부산광역시 남구 문현금융로 30 (문현동)	신탁업	-	상동	X
노후생활연금신탁 (부산은행)(주1)	1988.12.05	부산광역시 남구 문현금융로 30 (문현동)	신탁업	632	상동	X
개인연금신탁 (부산은행)(주1)	1994.06.04	부산광역시 남구 문현금융로 30 (문현동)	신탁업	164,361	상동	○ (직전연도 자산총액 750억이상)
퇴직신탁(부산은행)(주1)	2000.03.29	부산광역시 남구 문현금융로 30 (문현동)	신탁업	2,311	상동	X
신개인연금신탁(부산은행)(주1)	2000.07.01	부산광역시 남구 문현금융로 30 (문현동)	신탁업	3,670	상동	X

연금신탁(부산은행)(주1)	2001.02.05	부산광역시 남구 문현금융로 30 (문현동)	신탁업	189,789	상동	○ (직전연도 자산 총액 750억이상)
적립식목적신탁 (부산은행)(주1)	1993.04.01	부산광역시 남구 문현금융로 30 (문현동)	신탁업	258	상동	X
가계금전신탁 (부산은행)(주1)	1988.12.05	부산광역시 남구 문현금융로 30 (문현동)	신탁업	3,486	상동	X
불특정금전신탁 (경남은행)(주1)	1983.05.16	경남 창원시 마산회원구 3.15대로 642(석전동)	신탁업	20	상동	X
노후생활연금신탁 (경남은행)(주1)	1987.01.05	경남 창원시 마산회원구 3.15대로 642(석전동)	신탁업	389	상동	X
개인연금신탁 (경남은행)(주1)	1994.06.20	경남 창원시 마산회원구 3.15대로 642(석전동)	신탁업	16,495	상동	X
퇴직신탁(경남은행)(주1)	2000.03.27	경남 창원시 마산회원구 3.15대로 642(석전동)	신탁업	3,498	상동	X
신개인연금신탁 (경남은행)(주1)	2000.07.01	경남 창원시 마산회원구 3.15대로 642(석전동)	신탁업	1,314	상동	X
연금신탁(경남은행)(주1)	2001.02.05	경남 창원시 마산회원구 3.15대로 642(석전동)	신탁업	33,306	상동	X
적립식목적신탁 (경남은행)(주1)	1993.04.01	경남 창원시 마산회원구 3.15대로 642(석전동)	신탁업	257	상동	X
개발신탁(경남은행)(주1)	1983.05.16	경남 창원시 마산회원구 3.15대로 642(석전동)	신탁업	2,151	상동	X
가계금전신탁 (경남은행)(주1)	1985.03.25	경남 창원시 마산회원구 3.15대로 642(석전동)	신탁업	832	상동	X
기업금전신탁 (경남은행)(주1)	1987.09.01	경남 창원시 마산회원구 3.15대로 642(석전동)	신탁업	100	상동	X

신탁업법에 의한 금전신탁으로 소유지분율이 과반수 미만이나 피투자자 관련활동에 대한 힘, 변동이익 노출, 연결실체의 변동이익에 영향을 미치기 위해 힘을 사용하는 능력을 종합적으로 고려하여 연결실체가 지배하고 있다고 판단하였습니다.

(주1)

- 원리금보전 신탁 : 불특정금전신탁, 개발신탁

- 원본보전신탁 : 노후생활연금신탁, 개인연금신탁, 퇴직신탁, 신개인연금신탁, 연금신탁, 적립식목적신탁, 가계금전신탁

(주2)

수익증권, 유동화전문유한회사 등 실질적인 영업활동을 수행하지 않는 종속회사에 대해서는 주소를 기재하지 않았습니다.

(주3)

자산유동화를 위한 구조화기업으로 피투자자 관련활동에 대한 힘, 변동이익 노출, 회사의 변동이익에 영향을 미치기 위해 힘을 사용하는 능력을 종합적으로 고려하여 지배하고 있다고 판단하였습니다.

1-1. 연결대상회사의 변동내용

구분	자회사	사유
신규 연결	-	-
	-	-
	-	-
	-	-
연결 제외	주식담보대출특정금전신탁	(주)BNK투자증권 SPC청산
	-	-

- (2) 회사의 법적, 상업적 명칭 : 주식회사 비엔케이금융지주  
(BNK Financial Group Inc.)
- (3) 설립일자 : 2011년 3월 15일
- (4) 본사의 주소 : 부산광역시 남구 문현금융로 30(문현동)
- (5) 본사의 전화번호 : (051) 620 - 3000
- (6) 홈페이지 주소 : <http://www.bnkfg.com>
- (7) 회사사업 영위의 근거가 되는 법률
  - 금융지주회사법 , 자본시장과 금융투자업에 관한 법률

(8) 주요 사업의 내용

당사는 자회사 등에 대하여 사업목표를 부여하고 사업계획을 승인하며 이에 따른 경영성과의 평가 및 보상에 대한 결정, 경영지배구조 결정 및 업무와 재산상태에 대한 검사를 실시하는 등의 경영관리업무와 이에 부수하는 자회사 등에 대한 자금지원, 자회사에 대한 출자 및 자회사 등에 대한 자금지원 등을 위한 자금 조달 업무 등을 영위하고 있습니다.

<은행업>

(주)부산은행과 (주)경남은행은 일반대중으로부터 예금 등의 형태로 취득한 자금을 주 재원으로 하여 자금수요자에게 장·단기 대출형식으로 자금을 공급하는 업무외에 카드업무, 환업무, 방카슈랑스, 수익증권 판매업무 등 광범위한 금융업무를 주요 사업으로 하고 있습니다

<금융투자업>

(주)BNK투자증권은 투자매매업, 투자중개업, 투자일임업을 영위하고 있으며, 기본적인 업무 내용으로는 위탁매매(Brokerage), 고유자산운용(Dealing), 기업금융(IB), 금융상품 판매 등이 있습니다.

<여신전문업>

BNK캐피탈(주)는 할부금융업, 시설대여업, 일반대출, 신기술사업금융업 등의 사업을 영위하고 있습니다.

<상호저축은행업>

(주)BNK저축은행은 일반대중으로부터 예금 등의 형태로 취득한 자금을 주 재원으로 하여 자금수요자에게 장·단기 대출 형식으로 자금을 공급하는 업무 외 내국환, 금융결제원 업무 등 금융업무를 주요 사업으로 하고 있습니다.

[개인연금신탁의 개요]

신탁명	개인연금신탁
수탁고	부산은행 1,513억원
상품특징	안정된 노후생활을 대비한 연금상품으로 일정기간 적립하여, 신탁원리금을 연금으로 지급받는 합동운용 불특정금전신탁
가입대상	개인
가입금액	매회 1만원이상 분기별 300만원이내
적립기간	10년 이상(가입자의 연령이 만 55세 이후가 되는 시점까지)
연금수령기간	5년 이상
연금지급주기	1개월, 3개월, 6개월, 1년
이익계산방식	장부가방식에 의한 기준복합수익율을 적용한 실적배당
원본 및 이익 보전	원본 보전

[연금신탁의 개요]

신탁명	연금신탁
수탁고	부산은행(채권형 : 670억원, 안정형 : 1,011억원)
상품특징	안정된 노후생활을 대비한 연금상품으로 일정기간 적립하여, 신탁원리금을 연금으로 지급받는 합동운용 불특정금전신탁
가입대상	개인
가입금액	매회 1만원이상 연간 1,800만원 이내
적립기간	5년 이상(가입자의 연령이 만 55세 이후가 되는 시점까지)

연금수령기간	10년 이상
연금지급주기	1개월, 3개월, 6개월, 1년
자산운용방식	- 채권형 : 채권, 유동성자산 및 기타자산 100%이내, 대출 50%이내 - 안정형 : 주식 및 주식관련 파생상품 10%이내, 채권 및 채권관련 파생상품, 유동성자산 및 기타자산 90% 이상
이익계산방식	시가평가를 적용한 기준가격 방식에 의한 실적 배당
원본 및 이익 보전	원본 보전

[비엔케이오토제일차유동화전문유한회사]

구 분	내 용
회사명	비엔케이오토제일차유동화전문유한회사
유동화구조	2단계 유동화방식의 유동화증권 발행
자산양도구조	신탁방식
발행금액	4,000억원
유동화자산(금액)	신차 대출채권 및 할부금융채권(5,000억원)
자산보유자	BNK캐피탈(주)
유동화증권관리회사	수산업협동조합중앙회
위탁자 겸 제2종 수익자	BNK캐피탈(주)
수탁자(신탁회사)	KEB하나은행
신탁재산관리자	BNK캐피탈
제1종 수익자	비엔케이오토제일차유동화전문유한회사

주) 비엔케이오토제일차유동화전문유한회사는 ‘자산유동화에 관한 법률’에 의거 2015년 10월 28일 설립되었습니다. BNK캐피탈은 신탁계약에 의하여 신차 대출채권 및 할부금융채권을 KEB하나은행 신탁계정에 금전채권신탁하고, KEB하나은행 신탁계정은 동 자산을 기초로 유동화수익권(제1종 수익권, 제2종 수익권)을 발행하였고, 이 중 제1종 수익권증서는 비엔케이오토제일차유동화전문유한회사를 수익자로 하고, 제2종 수익권증서는 BNK캐피탈을 수익자로 하여 발행하였습니다.

비엔케이오토제일차유동화전문유한회사는 2015년 11월 26일 제1종 수익권 및 이에 부수하는 권리(이하 ‘유동화자산’)를 양수하였으며 유동화자산을 기초로 하여 자산유동화증권(이하 ‘유동화사채’)의 발행 및 유동화자산의 관리, 운용 및 처분 등의 영업활동을 수행하고 있습니다.

○기타 상세한 내용은 『II.사업의 내용/3. 영업종류별 현황』을 참조하시기 바랍니다.

(9) 계열회사의 총수, 계열회사의 명칭 및 상장여부

- 2016년 1분기 기준 당사의 자회사 및 손자회사를 포함한 종속회사의 총수는 41개이며, 자산총액 750억원 이상의 주요 종속회사는 8개입니다.

(1.회사의개요-(1)연결대상 종속회사 개황 참조)

- 실체를 가지고 사업 또는 영업을 영위하는 계열회사는 당사를 포함, 총 12개사로 아래 표와 같습니다.

구 분	회사명	지배회사
지주회사(상장)	(주)BNK금융지주	-
자회사 (비상장)	(주)부산은행(지분율 100%)	(주)BNK금융지주

	(주)경남은행(지분율 100%)	
	(주)BNK투자증권(지분율 100%)	
	BNK캐피탈(주)(지분율 100%)	
	(주)BNK저축은행(지분율 100%)	
	BNK자산운용(주)(지분율 51.01%)	
	BNK신용정보(주)(지분율 100%)	
	(주)BNK시스템(지분율 100%)	
손자회사	BNKC (Cambodia) Microfinance Institution Plc.(지분율 100%)	BNK캐피탈(주)
	BNK Capital Myanmar Co.,Ltd(지분율 100%)	
	BNK Capital Lao Leasing Co., Ltd(지분율 100%)	

주1)BNK캐피탈의 자회사인 BNKC (Cambodia) Microfinance Institution Plc.는 캄보디아 현지법에 근거하여 소액여신업 영위를 목적으로 2014년 3월 7일 법인으로 설립되었으며, 이후 국내법에 의거 BNK금융지주의 손자회사로 편입되었습니다.

그리고, BNK캐피탈의 자회사인 BNK Capital Myanmar도 현지법에 근거하여 2014년 8월 28일 소액여신업 인가를 승인받았으며, 이후 국내법에 의거 BNK금융지주의 손자회사로 편입되었습니다.

또한, BNK캐피탈의 또 다른 자회사인 BNK Capital Lao Leasing도 현지법에 근거하여 2015년 4월 11일 리스업 영업인가를 받았으며, 2015년 4월 24일 법인 설립 인가를 최종 승인받았습니다. 이후 국내법에 의거 BNK금융지주의 손자회사로 편입되었습니다.

주2)BNK Capital Myanmar Co., Ltd.의 지분(1주, 0.0002%)는 당사의 자회사인 BNK신용정보가 소유하고 있습니다.

또한, BNK Capital Lao Leasing Co., Ltd의 지분은 총 주식수 500,000주 중 BNK캐피탈이 450,000주, 90%, 부산은행이 50,000주, 10%를 소유하고 있습니다.

주3)2014년 10월 1일 금융위원회의 경남은행 자회사편입승인과 2014년 10월 10일 예금보험공사에 대한 잔금지급이 완료됨에 따라 경남은행을 10월 10일 자로 자회사로 편입하였으며(편입 당시 지분율 : 56.97%), 2015년 6월 4일 경남은행 비지배주주 지분 인수를 위한 주식의 포괄적 교환을 통해 경남은행 주식 100% 지분을 취득하였습니다.

주4)당사는 2015년 7월 22일 금융위원회로부터 GS자산운용의 최대주주가 되는 내용의 대주주 변경승인을 획득하고, 2015년 7월 24일 구주 매수를 통해 35.75% 지분을 소유하였습니다. 또한 2015년 7월 27일 GS자산운용의 유상증자 참여를 통해 최종적으로 51.01% 지분을 소유하여 15년 7월 28일 BNK금융지주의 자회사로 편입하였으며, 상호도 BNK자산운용(주)로 변경하였습니다.

(10) 신용평가 등급

평가일	평가구분	신용평가등급	평가회사 (신용평가등급범위)	평가구분
2013.06.27	회사채	AAA	한국기업평가(주)(AAA~D)	본평가
2013.06.27	회사채	AAA	한국신용평가(주)(AAA~D)	본평가
2013.06.28	기업신용평가(ICR)	AAA	NICE신용평가(주)(AAA~D)	본평가
2013.08.27	회사채(후순위)	AA+	한국기업평가(주)(AAA~D)	본평가
2013.08.27	회사채(후순위)	AA+	한국신용평가(주)(AAA~D)	본평가
2013.08.27	회사채(후순위)	AA+	NICE신용평가(주)(AAA~D)	본평가
2013.10.31	회사채(후순위)	AA+	한국신용평가(주)(AAA~D)	본평가
2013.10.31	회사채(후순위)	AA+	NICE신용평가(주)(AAA~D)	본평가
2013.11.01	회사채(후순위)	AA+	한국기업평가(주)(AAA~D)	본평가
2014.05.16	회사채	AAA	한국기업평가(주)(AAA~D)	본평가
2014.05.16	회사채	AAA	한국신용평가(주)(AAA~D)	본평가
2014.05.16	회사채	AAA	NICE신용평가(주)(AAA~D)	본평가
2014.07.14	회사채	AAA	한국기업평가(주)(AAA~D)	본평가
2014.07.14	회사채	AAA	한국신용평가(주)(AAA~D)	본평가
2014.07.14	회사채	AAA	NICE신용평가(주)(AAA~D)	본평가
2014.09.19	회사채	AAA	한국기업평가(주)(AAA~D)	본평가
2014.09.19	회사채	AAA	한국신용평가(주)(AAA~D)	본평가
2014.09.19	회사채	AAA	NICE신용평가(주)(AAA~D)	본평가
2014.10.22	회사채	AAA	한국기업평가(주)(AAA~D)	본평가
2014.10.22	회사채	AAA	한국신용평가(주)(AAA~D)	본평가
2014.10.22	회사채	AAA	NICE신용평가(주)(AAA~D)	본평가
2015.01.15	회사채	AAA	한국기업평가(주)(AAA~D)	본평가
2015.01.15	회사채	AAA	한국신용평가(주)(AAA~D)	본평가
2015.01.15	회사채	AAA	NICE신용평가(주)(AAA~D)	본평가
2015.03.19	회사채	AAA	한국기업평가(주)(AAA~D)	본평가
2015.03.19	회사채	AAA	한국신용평가(주)(AAA~D)	본평가
2015.03.19	회사채	AAA	NICE신용평가(주)(AAA~D)	본평가
2015.06.12	회사채(신종자본증권)	AA-	한국기업평가(주)(AAA~D)	본평가
2015.06.12	회사채(신종자본증권)	AA-	한국신용평가(주)(AAA~D)	본평가
2015.06.12	회사채(신종자본증권)	AA-	NICE신용평가(주)(AAA~D)	본평가
2015.07.09	회사채	AAA	한국기업평가(주)(AAA~D)	본평가
2015.07.09	회사채	AAA	한국신용평가(주)(AAA~D)	본평가
2015.07.09	회사채	AAA	NICE신용평가(주)(AAA~D)	본평가
2015.08.12	회사채(신종자본증권)	AA-	한국기업평가(주)(AAA~D)	본평가
2015.08.12	회사채(신종자본증권)	AA-	한국신용평가(주)(AAA~D)	본평가
2015.08.12	회사채(신종자본증권)	AA-	NICE신용평가(주)(AAA~D)	본평가
2015.09.21	회사채	AAA	한국기업평가(주)(AAA~D)	본평가
2015.09.21	회사채	AAA	한국신용평가(주)(AAA~D)	본평가

2015.09.21	회사채	AAA	NICE신용평가(AAA~D)	본평가
2016.01.12	회사채	AAA	한국기업평가(AAA~D)	본평가
2016.01.12	회사채	AAA	한국신용평가(AAA~D)	본평가
2016.01.12	회사채	AAA	NICE신용평가(AAA~D)	본평가

주) Issuer Credit Rating(ICR)

※ 회사채 신용등급 정의

회사채의 평가등급은 원리금 지급능력의 정도에 따라 AAA부터 D까지 10개등급으로 분류되며, 등급 중 AAA부터 BBB까지는 원리금 상환 능력이

인정되는 투자등급으로, BB이하등급은 환경변화에 따라 크게 영향을 받는 투기등급으로 분류됨

구 분	신용 등급 정의
AAA	원리금 지급능력이 최상급임.
AA	원리금 지급능력이 매우 우수하지만 AAA의 채권보다는 다소 열등한 요소가 있음.
A	원리금 지급능력은 우수하지만 상위등급보다 경제여건 및 환경악화에 따른 영향을 받을 가능성이 있음.
BBB	원리금 지급능력은 양호하지만 상위등급에 비해서 경제여건 및 환경악화에 따라 장래 원리금의 지급능력이 저하될 가능성이 있음.
BB	원리금 지급능력이 당장은 문제가 되지 않으나 장래 안전에 대해서는 단언할 수 없는 투기적인 요소를 내포하고 있음.
B	원리금 지급능력이 결핍되어 투기적이며 불황시에 이자지급이 확실하지 않음.
CCC	원리금 지급에 관하여 현재에도 불안요소가 있으며 채무불이행의 위험이 커 매우 투기적임.
CC	상위등급에 비하여 불안요소가 더욱 큼.
C	채무불이행의 위험성이 높고 원리금 상환능력이 없음.
D	상환 불능상태임.

주) +,-부호를 부가하여 동일 등급내에서의 우열을 나타내고 있습니다.

## 2. 회사의 연혁

### 가. 본점 소재지 및 변경

- 부산광역시 남구 문현금융로 30(문현동)

※ 현 본점 소재지는 등기일기준으로 2014.10.14일에 변경전 본점 소재지인 「부산광역시 동구 범일로 85(범일동)」에서 변경되었습니다.

### 나. 상호의 변경, 회사의 업종 또는 주된 사업의 변화

- 당사는 2015.03.27 정기주주총회에서 정관 변경의 건(사명 변경)에 대한 승인을 득하여 2015.3.30에 변경된 사명을 등기하였습니다. 계열회사도 2015년 3~4월 중 주주총회를 거쳐 정관 변경 및 변경된 사명의 등기를 완료하였습니다.

○ 상호의 변경 전후 대비표

변경전	변경후
(주)BS금융지주	(주)BNK금융지주
(주)BS투자증권	(주)BNK투자증권
BS캐피탈(주)	BNK캐피탈(주)
(주)BS저축은행	(주)BNK저축은행
BS신용정보(주)	BNK신용정보(주)
(주)BS정보시스템	(주)BNK시스템

### 다.경영진의 주요한 변동(등기이사 기준)

2013년 3월 현재	2014년 3월 현재	2015년 3월 현재	2016년 3월 현재
이장호 회장	성세환 회장	성세환 회장	성세환 회장
임영록 부사장	정민주 부사장	정민주 부사장	정민주 부사장
성세환 비상임이사	이봉철 비상임이사	이봉철 비상임이사	이봉철 비상임이사
채정병 비상임이사	김성호 사외이사	김성호 사외이사	김창수 사외이사
김성호 사외이사	김우석 사외이사	김우석 사외이사	문일재 사외이사
김우석 사외이사	이종수 사외이사	박흥대 사외이사	차용규 사외이사
이종수 사외이사	문재우 사외이사	문재우 사외이사	김찬홍 사외이사
오거돈 사외이사	김창수 사외이사	김창수 사외이사	
박맹언 사외이사			

## 라. 그 밖에 경영활동에 관련된 중요한 사항

### <BNK금융지주>

- 2011.03.15 (주)BS금융지주 설립(자본금 9,669억원)
- 2011.03.30 한국거래소 상장(보통주 193,379,899주)
- 2011.05.20 (주) BS정보시스템 자회사 편입
- 2011.12.28 (주) BS저축은행 자회사 편입
- 2012.07.05 " 2012 대한민국 글로벌 CEO" 사회공헌분야 수상
- 2012.09.27 " 2012 공생을 위한 사회책임기업" 수상
- 2013.02.14 " 2013 한국의 영향력있는 CEO" 선정
- 2013.06.26 " 대한민국 창조경제리더" 대상 수상(상생경영부문)
- 2013.08.14 BS금융지주 제2대 성세환 회장 취임
- 2013.11.27 2013년 한국의 최고경영인상"창조경영"부문 수상
- 2013.12.31 경남은행 매각관련 우선협상대상자 선정
- 2014.01.21 경남은행과 "지역금융 발전을 위한 상생 협약 체결"
- 2014.03.07 KBSC(Cambodia) MFI Plc 캐피탈 캄보디아법인(손자회사)설립
- 2014.03.21 BS Capital Myanmar Co.,Ltd 캐피탈 미얀마법인(손자회사)설립
- 2014.03.17 3기 "행복한 금융"선언
- 2014.06.19 BS금융그룹 문화예술단 'BS MUSE' 창단
- 2014.06.30 경남은행 주식매매계약 체결
- 2014.07.09 BS행복한 힐링스쿨 협약식
- 2014.07.15 제1차 유상증자 실시(5,146억원)
- 2014.09.24 "머니투데이 IR 대상" 대상 수상
- 2014.10.10 (주)경남은행 자회사 편입 (지분율 56.97%)
- 2015.01.22 "2015 한국의 영향력 있는 CEO" 선정
- 2015.02.24 2015 대한민국 베스트뱅크대상 금융위원장상 수상
- 2015.03.30 상호의 변경 등기 (주식회사 BNK금융지주)
- 2015.04.20 BNK금융그룹 프로골프단 창단식
- 2015.04.24 BS Capital Lao Leasing Co.,Ltd. 캐피탈 라오스법인(손자회사) 설립
- 2015.06.04 경남은행 완전자회사 편입(주식교환 후 지분율 : 100%)
- 2015.06.15 BNK금융그룹 CI제막식 및 캐릭터 선포식
- 2015.07.28 BNK자산운용(주) 자회사 편입
- 2015.09.10 2015 다우존스 지속가능경영지수 Asia-Pacific 부문 신규 편입
- 2015.09.14 글로벌 금융 월간지 "THE BANKER" 선정 세계 250대 안전은행중 178위 랭크 (국내 금융기관 중 3위)
- 2016.01.23 제2차 유상증자 실시 (4,725억원)

### <부산은행>

- 2011.01.05 제20회 다산금융상 은행부문 금상수상
  - 2011.01.17 제3회 교육메세나 탐 수여식에서 교육메세나 탐 3년연속 수상
  - 2011.01.18 포괄적 주식이전 방식에 의한 (주)BS금융지주 설립 안건 주주총회 의결
  - 2011.02.10 지방은행 최초 200억엔 사무라이 채권 발행 성공
  - 2011.02.24 BS부산은행 가족봉사단 창단
  - 2011.03.02 (주)BS금융지주 설립 본인가 취득
  - 2011.03.15 (주)BS금융지주 설립
- 자회사 : (주)부산은행,(주)BS투자증권,BS캐피탈(주),BS신용정보(주)

\* 부산은행의 최대주주 변경(롯데제과등 8개사→ BS금융지주)

2011.04.19 BS부산은행 갤러리 개관  
2011.04.29 베트남 사콤뱅크와 업무제휴협정 체결  
2011.06.30 베트남 호치민 사무소 개소  
2011.07.28 제18회 자원봉사대축제 시상식 감사패 수상  
2011.09.01 BS부산은행 외국인 근로자 문화센터 개관  
2011.11.21 BS금융 시민봉사단 창단  
2011.12.14 본점 신축 기공식 개최  
2012.01.16 교육메세나 탐 수여식 수상  
2012.01.25 차세대 시스템 「NeoBS」 오픈  
2012.02.17 서울경제신문 주최 제1회 대한민국 베스트 뱅크 선정  
2012.02.20 지역중소기업 지원 위해 신용보증재단 특별출연  
2012.03.08 부산시와 '투자진흥기금 대여 및 운영에 관한 약정' 체결  
2012.03.22 제11대 성세환 은행장 취임  
2012.05.03 'B-Square 부산대' 개관  
2012.06.27 연수원 신축 개원  
2012.06.27 창의적 기업문화 조성을 위한 'BS SMART WAVE' 선포  
2012.07.04 '행복한 금융' 선언  
2012.08.17 환경부 기관표창 및 감사패 수상(그린카드 활성화에 대한 공로)  
2012.11.09 부산광역시 주공고 및 부산광역시 교육청 교육금고 재선정  
2012.12.13 BS금융문학상 시상식 개최  
2012.12.26 중국 칭다오지점 개점  
2013.01.04 부산체육상 공로상 수상  
2013.03.04 부산지역 기업 최초 '국세 1천억원탑' 수상  
2013.03.27 지방은행 최초 신개념 스마트브랜치 'B-Smart Square' 개점  
2013.06.24 내사랑 오륙도(사이버) 지점 오픈  
2013.07.11 제2회 인구의 날 '국민훈장 모란장 수상'  
2013.10.25 창립 46주년 기념식 개최  
2013.11.09 1,500억원 유상증자 실시(증자후 자본금 9,484억원)  
2013.11.11 제5회 부산고용대상 시상식 '대상' 수상  
2013.12.06 유니세프 세계 아동돕기 지원기금 기부  
2013.12.19 2013 스마트앱 어워드 "최우수상" 수상  
2014.01.22 라오스 코라오그룹과 상호협력을 위한 업무협약  
2014.03.11 부산은행 어울림 banking 국가공인 WA인증마크 획득  
2014.04.07 창조경제 활성화를 위한 'INNO-BIZ 금융지원' 협약 체결  
2014.05.26 청년 희망가게 지원사업 '100호점 선정'  
2014.06.19 디지털 조선일보 선정 '2014 소비자가 선정한 품질만족대상' 수상  
2014.07.30 필리핀 Metro Bank와 전략적 업무협약 체결  
2014.08.21 대한민국 디지털 경영혁신 대상 '최우수 CEO상' 수상  
2014.09.04 Finance Asia지 선정 '대한민국 최우수은행' 수상  
2014.09.30 은행권 최초 '코코본드' 국내발행 성공(1,000억)  
2014.10.22 IR최우수상 수상(2014년도 한국 IR 대상 시상식)  
2014.11.04 신축본점 준공식 개최  
2014.11.19 대한민국 일하기 좋은 100대 기업 5년 연속 대상수상  
2014.12.01 은행대상 수상(2014년 대한민국 금융대상 시상식)  
2014.12.10 제19회 중소기업 금융지원 포상 대통령 표창 수상

2014.12.16 웹어워드 코리아 2014 시상식에서 금융/은행부문 3개 대상 수상  
 2014.12.19 미얀마 CB은행과 전략적 업무 제휴 체결  
 2015.01.22 2015 한국의 영향력있는 CEO 선정  
 2015.02.05 GPTW 선정 아시아에서 일하기 좋은 기업 선정  
 2015.02.24 대한민국 베스트 뱅커 대상 수상  
 2015.03.10 금융권 최초 소상공인을 위한 'O2O' 마케팅 지원사업 실시  
 2015.06.30 1,100억원 유상증자 실시(증자후 자본금 9,594억원)  
 2015.07.16 '주택청약종합저축' 취급은행 선정  
 2015.08.20 미얀마 양곤 사무소 개소  
 2015.10.15 '2015년 대한민국 나눔국민대상 대통령 표창 수상  
 2015.10.15 '제1회 머니쇼 개최  
 2015.11.13 롯데그룹과 '핀테크 활성화 및 유통과 금융이 연동된 차별화된  
 고객금융서비스 실현을 위한 업무협약' 체결  
 2015.11.25 부산지역 100여개 초중고와 1사1교 금융교육 협약 체결  
 2015.11.26 보건복지부 장관 표창 수상(직장 어린이집 설치 운영 모범사업장 부문)  
 2015.12.01 지역은행 최초 '우수문화예술후원기업' 3년 연속 선정  
 2015.12.02 중국 칭다오지점 위안화 영업 본인가 취득  
 2015.12.02 오남환 부행장 '올해의 CIO' 상 수상  
 2015.12.15 고용노동부 주관 '2015년도 일자리 창출 유공 대통령 표창' 수상  
 2015.12.15 금융감독원 주관 '중소기업 지원 우수기관' 선정  
 2015.12.22 가족친화 우수기업으로 여성가족부 장관 표창 수상  
 2016.02.12 1,800억원 유상증자 실시 (증자후 자본금 9,774억원)

#### <경남은행>

2011.09.29 기본내부등급법 승인 획득  
 2011.10.24 포브스 사회공헌 대상 지역사회공헌부문  
 2011.12.05 자금세탁방지 우수기관 국무총리 기관표창 수상  
 2012.10.24 제13회 메세나 대상 문화경영상 수상  
 2012.12.14 제17회 중소기업 금융지원 포상 「은답산업훈장」 수상  
 2013.07.16 2013 대한민국 창조경제 CEO대상 「가치혁신부문 특별상」 수상  
 2013.09.24 제2회 금융소비자보호대상 은행부문 「최우수상」 수상  
 2013.11.05 대한민국 모바일 앱 어워드, 「개인스마트뱅킹」 금융서비스  
 전체 부문 대상  
 2013.12.09 2013 대한민국 금융대상 「은행 대상」 수상  
 2013.12.11 제18회 중소기업 금융지원 포상 단체부문 「대통령표창」 수상  
 2014.04.03 웹어워드 코리아 2014 베스트 앱 「금융서비스 부문 대상」 수상  
 2014.04.25 2014 고객감동브랜드지수, 지방은행 부문 1위 선정  
 2014.05.01 우리금융지주(주)로부터 인적분할((주)KNB금융지주 자회사 편입)  
 2014.05.08 (주)KNB금융지주 설립등기  
 2014.05.27 남녀고용 평등 우수기업, 국무총리 표창  
 2014.05.22 한국거래소 상장((주)KNB금융지주)  
 2014.07.11 경남은행장, 제3회 인구의날 기념 '국민훈장 모란장' 수훈  
 2014.08.01 (주)경남은행(소멸법인)과 (주)KNB금융지주(존속법인) 합병  
 - 상호를 (주)KNB금융지주에서 (주)경남은행으로 변경 및 은행업으로  
 업종전환  
 2014.10.10 BS금융지주 자회사 편입

2014.11.28 제8회 자금세탁방지의 날 기념 자금세탁방지 '대통령표창' 수상  
 2014.12.19 경향금융교육대상 '금융위원장상' 수상  
 2015.05.27 해외신용등급 A2 획득(Moody's)  
 2015.06.04 BNK금융지주와의 포괄적주식교환으로 완전자회사 편입(지분율 100%)  
 2015.06.23 한국거래소 주권 상장폐지  
 2015.09.04 1,500억원 유상증자 실시(증자후 자본금 4,071억원)  
 2015.12.23 노사문화 유공 정부포상 '국무총리표창' 수상  
 2016.02.12 2,500억원 유상증자 실시 (증자후 자본금 4,321억원)

<BNK투자증권>

2012.01.02 PB센터 해운대 개점  
 2012.03.07 투자매매업(증권,인수포함) 본인가 취득  
 2015.03.27 상호의 변경 등기 (BNK투자증권 주식회사)  
 2015.05.06 경남영업부 개설  
 2015.06.17 300억원 유상증자(자본금 880억원, 자본잉여금 270억원)  
 2015.11.26 울산영업부 개설

<BNK캐피탈>

2012.05.11 천안지점 개점  
 2012.06.18 500억원 유상증자(자본금 1,500억원)  
 2012.07.12 강북지점 개점  
 2012.10.16 구미출장소 개점  
 2012.11.28 신용등급 상향 A0 → A+ (국내3대 신용평가사 발표)  
 2012.12.05 500억원 증자(자본금 2,000억원)  
 2013.01.11 수원지점 개점  
 2013.01.14 마포지점 개점  
 2013.03.22 안산지점 개점  
 2013.06.25 500억원 유상증자(납입자본금 2,050억원, 자본잉여금 450억원)  
 2013.08.06 청주출장소 개점  
 2013.09.05 신기술사업금융업 등록  
 2013.09.12 제주출장소 개점  
 2014.01.24 포항출장소 개점  
 2014.03.04 전주출장소 개점  
 2014.03.11 300억원 증자 (납입자본2,800억원)  
 2014.04.24 대출자산 3조원 달성  
 2014.05.14 울산출장소 개점  
 2014.05.16 진주출장소 개점  
 2014.06.10 인천 M-Park출장소 개점  
 2014.08.28 BS Capital Myanmar(BSCM) 미얀마 법인 출범  
 2014.12.19 500억원 증자 (납입자본3,300억원)  
 2014.12.26 신용등급 상향A+ →AA-(국내3대 신용평가사 발표)  
 2015.03.26 수원SAC 출장소 개점  
 2015.03.27 상호의 변경 등기 (BNK캐피탈 주식회사)  
 2015.04.24 BS Capital Lao Leasing Co., Ltd. 라오스 법인 출범  
 2015.10.06 500억원 증자(납입자본 3,800억원)

<BNK저축은행>

- 2012.01.02 계약이전 결정(금융위원회) - 프라임·파랑새 저축은행 P&A
- 2012.01.03 유상증자 1,070억원(납입자본금 310억원, 자본잉여금 840억원)
- 2012.01.10 본점 및 지점 영업개시
- 2012.05.29 소공동점 이전 및 영업점 명칭변경(소공동점 → 서울시청점)
- 2012.07.02 잠실점 이전
- 2012.07.27 테크노마트점 폐쇄 및 잠실점 통합
- 2012.07.30 서울영업부 이전
- 2012.09.03 본점영업부 이전
- 2012.09.03 서면점 이전 및 영업점 명칭변경(서면점 → 해운대점)
- 2012.10.09 덕천점 개점 및 영업개시
- 2014.05.07 전산시스템 고도화 오픈
- 2015.03.16 서울시청점 이전
- 2015.03.30 상호의 변경 등기 (주식회사 BNK저축은행)
- 2016.03.31 잠실점 폐쇄 및 서울 영업부 통합

### 3. 자본금 변동사항

○ 증자(감자)현황

(기준일 : 2016년 03월 31일 )

(단위 : 원, 주)

주식발행 (감소)일자	발행(감소) 형태	발행(감소)한 주식의 내용				비고
		주식의 종류	수량	주당 액면가액	주당발행 (감소)가액	
2011.03.15	-	보통주	193,379,899	5,000	13,472	설립(주식이전)
2014.07.15	유상증자(주주배정)	보통주	41,000,000	5,000	12,550	
2015.06.04	-	보통주	21,555,347	5,000	14,950	포괄적 주식교환(경남은행)
2016.01.23	유상증자(주주배정)	보통주	70,000,000	5,000	6,750	

\* 주당 발행가액 산정 근거

발행일자	주당발행가액	산정근거
2011.03.15	13,472원	개시재무제표상 자본총계(2,605,246,193,090) / 발행주식총수(193,379,899주)
2014.07.15	12,550원	구주주 청약 초일 과거 3거래일로부터 제5거래일(6/26,6/27,6/30)까지의 가중산술평균한 주가를 기준주가로 하여 할인율 15%를 적용
2015.06.04	14,950원	주식교환일(2015.6.4) 당사 주식의 증가
2015.01.23	6,750원	구주주 청약 초일 과거 3거래일로부터 제5거래일(1/6,1/7,1/8)까지의 가중산술평균한 주가를 기준주가로 하여 할인율 17%를 적용

### 4. 주식의 총수 등

주식의 총수 현황

(기준일 : 2016년 03월 31일 )

(단위 : 주)

구 분	주식의 종류			비고
	보통주식	종류주식	합계	
I. 발행할 주식의 총수	700,000,000	-	700,000,000	-
II. 현재까지 발행한 주식의 총수	325,935,246	-	325,935,246	-
III. 현재까지 감소한 주식의 총수	-	-	-	-
	1. 감자	-	-	-
	2. 이익소각	-	-	-
	3. 상환주식의 상환	-	-	-
	4. 기타	-	-	-
IV. 발행주식의 총수 (II-III)	325,935,246	-	325,935,246	-
V. 자기주식수	14,855	-	14,855	-
VI. 유통주식수 (IV-V)	325,920,391	-	325,920,391	-

주) 정관상 발행할 주식의 총수는 7억주이며,당사가 발행할 주식의 종류는 기명식  
보통주와 기명식 종류주식임.

자기주식 취득 및 처분 현황

(기준일 : 2016년 03월 31일 )

(단위 : 주)

취득방법			주식의 종류	기초수량	변동 수량			기말수량	비고
					취득(+)	처분(-)	소각(-)		
배당 가능 이익 범위 이내 취득	직접 취득	장내	-	-	-	-	-	-	-
		직접 취득	-	-	-	-	-	-	-
		장외	-	-	-	-	-	-	-
		직접 취득	-	-	-	-	-	-	-
		공개매수	-	-	-	-	-	-	-
		공개매수	-	-	-	-	-	-	-
	소계(a)		-	-	-	-	-	-	-
	소계(a)		-	-	-	-	-	-	-
	신탁 계약에 의한 취득	수탁자 보유수량	-	-	-	-	-	-	-
			-	-	-	-	-	-	-
		현물보유수량	-	-	-	-	-	-	-
			-	-	-	-	-	-	-
	소계(b)		-	-	-	-	-	-	-
	소계(b)		-	-	-	-	-	-	-
기타 취득(c)			보통주	-	14,855	-	-	14,855	(주)
			-	-	-	-	-	-	-
총 계(a+b+c)			보통주	-	14,855	-	-	14,855	-
			-	-	-	-	-	-	-

(주) 주식 교환에 따른 자기주식 발생 내역

- 주식매수청구권 행사 결과 190주, 주식 교환에 따른 단수주 발생분 14,665주

## 5. 의결권 현황

(기준일 : 2016년 03월 31일 )

(단위 : 주)

구 분	주식의 종류	주식수	비고
발행주식총수(A)	보통주	325,935,246	-
	-	-	-
의결권없는 주식수(B)	보통주	14,855	-
	-	-	-
정관에 의하여 의결권 행사가 배제된 주식수(C)	보통주	-	-
	-	-	-
기타 법률에 의하여 의결권 행사가 제한된 주식수(D)	보통주	-	-
	-	-	-
의결권이 부활된 주식수(E)	보통주	-	-
	-	-	-
의결권을 행사할 수 있는 주식수 (F = A - B - C - D + E)	보통주	325,920,391	-
	-	-	-

주)2015년 6월 4일 실시된 경남은행 비지배주주 지분 인수를 위한 주식의 포괄적  
교환 결과 다음과 같이 자기주식이 발생하여 해당 주식은 의결권 행사가 제한되며  
, 향후 이사회 결의를 통해 적정 시기에 처분할 계획임

(기준일 : 2016년 3월 31일 )

(단위 : 주)

구 분	주식의 종류	주식수	비고
주식매수청구권 행사	보통주	190	당사 보유
교환에 따른 단수주	보통주	14,665	당사 보유
합 계		14,855	

## 6. 배당에 관한 사항 등

### 가. 배당정책

- 내부유보를 통한 재무구조의 충실화와 상장회사로서 배당률 제고를 통한 주주 이익의 증대를 병행
- 배당성향을 중시하되 주당배당금과 시가배당률을 적절히 고려하며, 별도의 배당 관련 제한사항은 없음

### 나. 최근 3사업연도 배당에 관한 사항

구 분	주식의 종류	당기	전기	전전기
		제5기	제4기	제3기
주당액면가액 (원)		5,000	5,000	5,000
(연결)당기순이익(백만원)		485,512	809,769	304,513
주당순이익 (원)		1,967	3,809	1,299
현금배당금총액 (백만원)		38,388	46,876	54,146
주식배당금총액 (백만원)		-	-	-
(연결)현금배당성향(%)		7.91	5.79	17.78
현금배당수익률 (%)	-	1.77	1.34	1.75
	-	-	-	-
주식배당수익률 (%)	-	-	-	-
	-	-	-	-
주당 현금배당금 (원)	-	150	200	280
	-	-	-	-
주당 주식배당 (주)	-	-	-	-
	-	-	-	-

## II. 사업의 내용

### 1. 사업의 개요

#### 가. 업계의 현황

##### (1) 국내외 경제

세계경제는 미국을 제외한 선진국 성장세가 미약한 가운데 신흥시장국 경기가 크게 둔화되면서 개선되지 못하고 있습니다. 특히 중국경제의 성장둔화폭 확대 우려가 높아지면서 국제금융시장도 상당히 불안한 모습을 보이고 있습니다. 국내경제는 제조업 생산이 좀처럼 부진에서 벗어나지 못하는 가운데 소비가 위축되고 수출이 크게 감소하고 있습니다. 대외여건을 고려할 때 당분간 큰 폭의 경기개선을 기대하기는 어려울 것으로 예상됩니다.

##### (2) 금융산업 동향

###### (가) 은행업

은행업은 국내경제의 저성장 지속과 완화적 통화정책에 따른 저금리 기조로 인해 높은 수준의 성장성 및 수익성 개선을 시현하기는 어려울 것으로 전망됩니다. 또한 계좌이동제, 개인종합자산관리계좌(ISA) 제도 외에도 향후 인터넷전문은행 출범, 로보어드바이저 활성화 등으로 업권간 경쟁은 더욱 심화될 것으로 보입니다. 새로운 금융환경에 대응하여 부수·경영업무 확대를 통한 신규 수익원 발굴 및 비이자수익 확대는 은행간 실적 차별화에 많은 영향을 줄 것으로 예상됩니다. 한편 가계부채의 확대와 한계기업에 대한 구조조정 추진은 자산건전성의 불안요인으로 작용할 수 있어 이에 대한 선제적 리스크 관리가 중요합니다. 한편 핀테크 기반의 금융혁신 가속화 및 인터넷전문은행 설립 등 온라인 비즈니스 플랫폼의 발달로 대고객 영업형태에서 상당한 변화가 나타날 것입니다.

###### (나) 증권업

증권업은 2015년 하반기 이후 글로벌 경기 불확실성에 따른 투자심리 위축으로 전세계 증시가 불안정한 모습을 보이고 있습니다. 올해 들어 순자본비율(NCR) 전면 적용 및 레버리지 규제의 시행으로 자기자본 규모가 상대적으로 작은 중소형 증권사와 수익성이 저조한 증권사의 영입이 위축되어 대형 증권사 중심의 경쟁구도 재편이 가속화될 전망입니다.

###### (다) 자산운용업

자산운용업은 주식시장의 불안정으로 성장세가 확대되지 못하고 있습니다. 개인종합자산관리계좌(ISA), 비과세 해외 주식투자펀드와 같은 세제혜택 상품과 로보어드바이저(robot-advisor)를 도입한 온라인 자산관리 서비스의 확산으로 개인투자자의 자산관리 수요가 증가하고 있습니다.

###### (라) 여신전문업

캐피탈업은 자동차 관련 운용자산에 대한 집중도가 높은 업종이며 카드 복합할부상품 판매 중단 등의 영향으로 신차 시장에 대한 Captive사의 영향력은 더욱 강화될 것으로 보입니다. 또한 자동차금융시장에 대한 은행, 저축은행, 카드사의 진출로 인한 경쟁 심화와 최고금리

인하 등으로 인해 새로운 수익원 발굴을 위한 사업다각화 및 해외시장 진출이 확대될 것으로 예상됩니다. 신용카드업은 핀테크 시장 발전에 따른 결제방식 변화 및 타 업권의 중금리대출 확대 등으로 경쟁이 심화될 것으로 전망됩니다. 수수료 인하, 대출금리 추가인하 압력 등이 수익성 개선의 제약요인으로 작용할 것으로 예상됩니다.

#### (마) 저축은행업

저축은행은 자산 규모 확대와 함께 수익성 및 건전성도 지속적으로 개선되는 추세입니다. 다만 최고금리 인하에 따른 저신용 고객에 대한 선별적 취급과 중금리 대출시장에 대한 은행·인터넷전문은행과의 경쟁에 따라 향후 성장성 및 수익성에 영향이 있을 것으로 예상됩니다.

### 나. BNK금융지주 경영비전 및 전략

#### [경영비전]

BNK금융그룹은 경남은행 자회사 편입, BNK자산운용 자회사 편입, 아시아 중심 해외진출 확대 등 Vision 2015 중장기 경영계획을 성공적으로 달성한 경험을 바탕으로 저성장·저금리의 경영환경과 핀테크 확산 등으로 급변하는 금융환경에 효과적으로 대응하고, 최적의 경영 전략 수립을 통한 그룹의 지속성장 기반을 마련하기 위해 2015년 12월 ‘Vision 2020 그룹 중장기 경영계획’을 수립하였습니다.

2020년 그룹 경영비전은 “글로벌 초일류 지역금융그룹”, 그룹 경영목표는 “질적 성장 및 수익성 극대화”로 정하고, Global에서는 Asia, 대한민국에서는 부·울·경 지역에 특화된 글로벌 지역금융그룹으로서 국내 최고를 넘어 세계적 수준의 초우량 금융그룹으로의 도약을 추진해 나갈 계획입니다.

2015년말 현재 그룹 총자산(신탁계정 포함) 100조원 돌파로 규모의 경제 기반을 확보한 만큼 향후 급격한 자산 성장보다는 대한민국 최고 수준의 경영지표 달성을 위한 수익성 중심의 지속가능한 성장을 추진해 나갈 것이며, ‘수익 지향’, ‘특화 지향’, ‘시너지 지향’, ‘융복합 지향’의 그룹 중장기 4대 전략방향에 따른 세부 추진과제들을 착실히 실행하여 “글로벌 초일류 지역금융그룹”의 경영비전을 달성할 계획입니다.

#### [전략과제]

첫째, 그룹 차원 경영 효율화를 추진해 나가겠습니다.

대내외 불확실한 경영환경에 대비하여 조직 슬림화 및 업무 효율성 제고 등 그룹 차원 경영 효율성 제고에 초점을 맞춰 조직을 운영하고 있으며, 카드, IB 부문 매트릭스 등 계열사간 협업체계 고도화를 비롯해 계열사별 수익 관리 중심의 경영 및 전략적 비용 절감을 지속 추진해 나가겠습니다.

둘째, 선제적인 리스크관리 및 자본적정성 제고에 역량을 집중하겠습니다.

한계기업 구조조정, 가계대출 부실 가능성, 환율 급변동, 외국자본 유출 가능성 등 경영환경 변화에 대비한 선제적 리스크관리 강화, 여신심사 및 론리뷰 기능 강화를 통한 여신 부실의 사전 예방 등 그룹 차원 리스크관리 체계 선진화에 역량을 집중할 것이며, 수익 창출력 강화 및 위험가중자산에 대한 철저한 관리 등을 통해 그룹 자본적정성을 제고해 나갈 것입니다.

셋째, 미래금융 대응 역량을 강화해 나가겠습니다.

우량 자산 중심의 질적 성장을 통한 자산 포트폴리오 최적화, 데이터 분석을 기반으로 한 고

객 중심 영업 프로세스 정립, 차별화된 고객경험을 제공하는 대면-비대면 옴니채널 전략 수립, 핀테크를 활용한 신규 사업모델 개발 등 미래 지향 및 고객 지향적 영업전략을 추진해 나가겠습니다.

넷째, 지속가능한 수익 기반을 확충해 나가겠습니다.

양 은행의 신용카드 고객기반 확대, 은퇴설계 및 자산관리(WM) 부문 경쟁력 강화, 부·울·경 지역 특화 IB로서의 차별화된 역량 확보, 은행과 캐피탈을 중심으로 해외진출 성공 모델 조기 구현, 계열사별 신규사업 발굴 등 그룹 차원 수익 기반을 지속 확대해 나가겠습니다.

다섯째, 그룹 시너지 창출 극대화를 위해 노력하겠습니다.

그룹 차원 교차판매 및 연계영업 확대, 계열사간 복합상품 개발, 은행 영업점의 그룹 판매채널 역할 강화, 그룹 통합구매 및 자원 공유 확대, 신규 수익 창출 시너지 사업 및 비용절감 가능 영역 지속 발굴 등 그룹 시너지 창출 기반 확대를 위한 다각적인 노력을 지속해 나갈 것입니다.

마지막으로, 사회적책임경영 선도 및 정도경영 실천입니다.

BNK금융그룹만의 특화된 사회적 책임사업인 "행복한 금융" 사업을 한층 업그레이드 및 강화하여 지역금융의 사회적 책임경영을 선도해 나갈 것이며, 금융사고 예방, 금융교육 강화, 불완전판매 방지, 법규준수 철저, 고객정보 보호 등 금융소비자 보호 및 정도경영을 적극 실천하겠습니다.

## 2. 영업의 현황

### 가. 영업의 개황

(주)BNK금융지주는 2011년 3월 15일 (주)부산은행, (주)BNK투자증권, BNK신용정보(주), BNK캐피탈(주)이 공동으로 주식의 포괄적 이전 방식에 의해 설립한 지주회사로서, 2011년 도중 (주)BNK시스템과 (주)BNK저축은행을 설립하여 자회사로 편입하였고, 2014년 10월 10일에는 예금보험공사에 대해 잔금납부 및 주식입고가 완료됨에 따라 (주)경남은행을 자회사로 편입하였으며, 2015년 6월 4일 포괄적 주식교환을 통해 100%의 지분율을 확보하였습니다. 또한, 2015년 7월22일 금융위원회로부터 GS자산운용의 최대주주가 되는 내용의 대주주 변경승인을 획득하고, 구주 매수 및 유상증자 참여를 통해 50.01% 지분을 소유함으로써, GS자산운용을 15년 7월28일 BNK금융지주의 자회사로 편입하였으며, 상호도 BNK자산운용(주)로 변경하였습니다.

2015년 BNK금융그룹은 저성장 저금리의 어려운 경제상황에서도 새로운 성장기반을 구축하고 도약을 위한 기틀을 다질 수 있었습니다.

2015년 3월 그룹의 사명과 CI를 '부산은행과 경남은행의 만남', '대한민국 대표 금융그룹으로의 도약(Beyond No.1 in Korea)'을 상징하는 BNK로 변경하며 조직을 재정비하였고, 비은행부문 포트폴리오 강화 및 사업다각화를 위해 BNK자산운용을 새롭게 편입하였습니다.

그룹 총자산은 전년말 대비 7,570억원 증가한 101조 9,855억원을 달성하였습니다.

그룹 당기순이익은 전년 동기 1,540억원 대비 약3.3% 성장한 1,590억원의 순이익을 시현하였습니다. 그 결과 수익성 지표인 ROE 0.72%, ROA 10.29%, 자산건전성 지표인 고정여신비율 1.08%, 연체대출채권비율 0.75%를 달성하였습니다.

아울러 주요 자회사의 실적은 다음과 같습니다.

부산은행 당기순이익은 전년 동기대비 174억원 감소한 892억원, 경남은행 당기순이익은 전년 동기대비 48억원 감소한 767억원, BNK투자증권 당기순이익은 전년 동기대비 3억원 감소한 17억원, BNK캐피탈 당기순이익은 전년 동기대비 42억원 증가한 156억원을 시현하였고, BNK저축은행 당기순이익은 전년 동기대비 21억원 증가하여 19억원을 시현하였습니다.

또한, 다소 부족한 자본적정성을 만회하고, 외부 환경 변화와 바젤Ⅲ 도입에 따른 자본 적정성 규제에 선제적으로 대비코자 2016년 1월 유상증자를 실시하였습니다.

자본적정성 판단기준인 BIS비율은 12.15%, 보통주자본비율은 8.17%로 전년말 대비 각각 0.46%p, 0.89%p 증가하였습니다.

### 나. 그룹 영업실적

(단위 : 백만원)

구 분		제6기 1/4분기	제5기	제4기
이자 부문	이자수익	805,847	3,319,185	2,495,772
	예치금이자	1,791	5,248	8,236
	유가증권이자	77,700	327,294	285,740
	대출채권이자	683,541	2,817,100	2,087,971
	기타이자수익	42,815	169,543	113,825
	이자비용	289,910	1,285,204	1,068,537

		예수부채이자	198,160	922,450	752,050
		차입금이자	20,854	85,881	96,829
		사채이자	66,792	258,001	201,738
		기타이자비용	4,104	18,872	17,920
		소계	515,937	2,033,981	1,427,235
수수료 부문		수수료수익	76,720	339,804	203,015
		수입수수료	71,875	320,746	188,434
		신용카드취급수수료	1,553	5,220	3,789
		수입보증료	3,084	13,105	10,735
		유가증권대여료	208	733	57
		수수료비용	31,711	135,321	88,805
		지급수수료	12,938	58,505	41,741
		신용카드지급수수료	18,773	76,816	47,064
	소계	45,009	204,483	114,210	
기타 영업 부문		기타영업수익	429,396	1,515,036	1,882,230
		단기손익인식금융자산처분이익	2,526	15,840	30,042
		단기손익인식금융자산평가이익	1,677	1,300	195
		단기손익인식금융자산배당수익	753	3,456	352
		매도가능증권배당수익	13,239	30,127	21,965
		매도가능증권처분이익	8,425	108,007	22,381
		만기보유증권처분이익	-	-	-
		외환거래이익	130,057	343,647	542,552
		파생상품관련이익	219,061	790,407	707,110
		대손충당금환입액	-	8	1,794
		대출채권처분이익	13,945	53,406	12,632
		지급보증충당부채환입액	2,227	1,501	-2,345
		금융보증충당부채환입액	16	2,057	-
		미사용충당부채환입액	161	1,965	3,312
		기타충당부채환입액	12	39,947	-
		기타영업수익	37,297	123,368	542,240
		기타영업비용	522,233	1,953,744	1,731,031
		단기손익인식금융자산처분손실	980	11,976	15,620
		단기손익인식금융자산평가손실	3,003	3,838	1,117
		단기손익인식금융자산매입제비용	-	31	121
		매도가능증권처분손실	21	459	373
	매도가능증권손상차손	3,848	6,156	10,621	
	외환거래손실	126,214	327,290	513,250	
	파생상품관련손실	206,542	764,319	699,135	
	대손상각비	95,468	432,655	261,235	
	대출채권처분손실	5,669	66,244	12,666	
	지급보증충당부채전입액	-	6,826	7,770	

	금융보증총당부채전입액	12	507	79
	미사용총당부채전입액	6	24	4
	기타총당부채전입액	546	1,913	-
	기타영업잡비용	79,924	331,506	209,040
	소계	-92,837	-438,708	151,199
매출액		1,311,961	5,174,025	4,581,017
판매비와관리비		252,360	1,103,580	751,504
영업이익		215,749	696,176	941,140
법인세차감전순이익		215,479	700,061	919,064
연결당기순이익		163,103	530,471	819,668
지배회사지분순이익		159,042	485,512	809,769

다. 그룹 자금 조달 내용(연결기준)

(단위 : 백만원,%)

구분	조달항목	제6기 1/4분기			제5기			제4기		
		잔액	이자율	비중	잔액	이자율	비중	잔액	이자율	비중
원화자금	예수금,부금	62,577,976	1.25	69.51	62,788,647	1.45	69.55	58,992,677	1.27	70.19
	양도성예금	938,267	1.45	1.04	727,383	1.79	0.81	212,890	1.31	0.25
	원화차입금	3,790,211	1.63	4.21	4,038,155	1.56	4.47	4,342,670	1.71	5.17
	원화클러니	155,000	1.96	0.17	110,000	3.01	0.12	-	-	-
	원화발행금융채	7,571,553	3.31	8.41	7,608,657	3.18	8.43	6,939,253	2.68	8.26
	기타	845,473	3.44	0.94	937,063	3.44	1.04	862,205	3.97	1.02
	소 계	75,878,480		84.29	76,209,905		84.42	71,349,695	-	84.89
외화자금	외화예수금	857,626	0.25	0.95	845,424	0.24	0.94	700,962	0.08	0.83
	외화차입금	933,266	0.66	1.04	940,624	0.63	1.04	1,459,432	0.39	1.74
	외화클러니	0			-	-		-	-	-
	외화발행금융채	549,686	3.17	0.61	544,165	2.92	0.60	360,256	4.40	0.43
	소 계	2,340,578	-	2.60	2,330,213	-	2.58	2,520,650	-	3.00
기타	자본총계	6,780,720	-	7.53	6,190,683	-	6.86	5,463,944	-	6.50
	충당금	175,611	-	0.20	172,021	-	0.19	256,132	-	0.30
	기타	4,845,461	-	5.38	5,376,726	-	5.95	4,459,643	-	5.31
	소 계	11,801,792	-	13.11	11,739,430	-	13.00	10,179,719	-	12.11
합 계	90,020,850	-	100.00	90,279,548	-	100.00	84,050,064	-	100.00	

라. 그룹 자금 운용 내용(연결기준)

(단위 : 백만원,%)

구분	운용항목	제6기 1/4분기			제5기			제4기		
		잔액	이자율	비중	잔액	이자율	비중	잔액	이자율	비중
원화운용	대출금	64,289,928	4.03	71.42	63,031,895	4.20	69.82	59,072,066	3.22	70.28
	지급보증대지급금	3,433	0.87	0.00	3,711	4.03	0.00	10,892	0.12	0.01
	유가증권	13,358,515	2.33	14.84	13,123,852	2.49	14.54	12,209,186	2.33	14.53
	예치금	1,973,940	0.31	2.19	2,098,793	0.22	2.32	2,065,170	0.37	2.46
	원화클러니	61,500	3.66	0.07	410,000	0.40	0.45	901	2.66	-
	기타	5,758,228	4.83	6.40	7,055,700	4.21	7.82	5,876,677	4.43	6.99
	소 계	85,445,544	-	94.92	85,723,951	-	94.95	79,234,892	-	94.27
외화운용	외화대출금	1,257,808	2.61	1.40	1,246,106	2.49	1.38	1,525,770	1.82	1.81
	외화 지급보증대지급금	695	0.08	0.00	1,977	1.50	0.00	-	-	-
	외화증권	36,912	1.44	0.04	14,167	5.82	0.02	17,173	6.71	0.02
	외화예치금	235,189	0.44	0.26	304,297	0.17	0.34	395,064	0.15	0.47
	매입외환	357,580	2.21	0.40	357,432	2.55	0.40	528,701	1.05	0.63
	외화클러니	303,024	0.35	0.34	263,700	0.23	0.29	70,348	3.88	0.08
	소 계	2,191,208	-	2.43	2,187,679	-	2.43	2,537,056	-	3.02
기타	현금	626,665	0.00	0.70	606,182	0.00	0.67	418,498	-	0.50
	업무용유형자산	921,653	0.00	1.02	928,339	0.00	1.03	926,898	-	1.10
	기타	835,780	0.00	0.93	833,397	0.00	0.92	932,720	-	1.11
	소 계	2,384,098	-	2.65	2,367,918	-	2.62	2,278,116	-	2.71
합 계	90,020,850	-	100.00	90,279,548	-	100.00	84,050,064	-	100.00	

마. 영업의 종류

사업부문	내 용
금융지주업	자회사에 대한 자금 지원, 경영관리 업무 등
은행업	일반대중으로부터 예금 등의 형태로 취득한 자금을 주 재원으로 하여 자금수요자에게 장,단기 대출형식으로 자금을 공급하는 업무 등
금융투자업	투자매매업, 투자중개업, 투자일임업 등
여신전문금융업	할부금융업, 시설대여업, 일반대출, 신기술사업금융업 등
상호저축은행업	예금 및 적금의 수입업무, 자금의 대출업무, 어음의 할인업무, 내·외국환업무 및 금융결제원 업무 등

바. 사업부문별 비중

<제6기 1/4분기>

(단위 : 백만원)

구분		은행업 부문	투자금융 부분	여신전문업 부분	저축은행	기타	연결조정	합계
총영업	금액	1,160,006	35,065	111,573	11,721	41,882	(48,285)	1,311,962
	비율	88.42%	2.67%	8.50%	0.89%	3.19%	-3.68%	100.00%
내부거래	금액	747	32	311	-	9,904	(10,994)	-
	비율							
순영업	금액	1,159,259	35,033	111,262	11,721	31,978	(37,291)	1,311,962
	비율	88.36%	2.67%	8.48%	0.89%	2.44%	-2.84%	100.00%
영업이익	금액	212,614	2,325	20,557	2,484	20,144	(42,376)	215,748
	비율	98.55%	1.08%	9.53%	1.15%	9.34%	-19.64%	100.00%
총자산	금액	84,279,963	757,866	4,254,460	739,766	5,840,104	(5,851,309)	90,020,850
	비율	93.62%	0.84%	4.73%	0.82%	6.49%	-6.50%	100.00%

<제5기>

(단위 : 백만원)

구분		은행업 부문	투자금융 부분	여신전문업 부분	저축은행	기타	연결조정	합계
총영업	금액	4,590,620	138,511	428,194	50,784	108,570	(142,654)	5,174,025
	비율	88.72%	2.68%	8.28%	0.98%	2.10%	(2.76%)	100.00%
내부거래	금액	3,637	225	522	-	46,416	(50,800)	-
	비율							
순영업	금액	4,586,983	138,286	427,672	50,784	62,154	(91,854)	5,174,025
	비율	88.65%	2.67%	8.27%	0.98%	1.20%	(1.77%)	100.00%
영업이익	금액	679,342	10,209	55,359	5,292	11,550	(65,576)	696,176
	비율	97.58%	1.47%	7.95%	0.76%	1.66%	(9.42%)	100.00%
총자산	금액	84,904,685	539,944	4,287,110	795,607	5,324,455	(5,572,253)	90,279,548
	비율	94.05%	0.60%	4.75%	0.88%	5.90%	(6.18%)	100.00%

<제4기>

(단위 : 백만원)

구분	은행업	투자금융	여신전문업	저축은행	기타	연결조정	합계
----	-----	------	-------	------	----	------	----

		부문	부문	부문				
총영업	금액	3,648,618	108,162	342,059	50,031	424,536	7,611	4,581,017
	수익	비율	79.65%	2.36%	7.47%	1.09%	9.27%	0.17%
내부거래	금액	428,805	-217	-129	-	-420,862	-7,597	-
순영업	금액	3,219,813	108,379	342,188	50,031	845,398	15,208	4,581,017
	수익	비율	70.29%	2.37%	7.47%	1.09%	18.45%	0.33%
영업이익	금액	470,782	7,932	46,972	14,057	357,332	44,065	941,140
	비율	50.02%	0.84%	4.99%	1.49%	37.97%	4.68%	100.00%
총자산	금액	79,253,330	511,957	3,583,253	736,087	4,553,409	-4,587,972	84,050,064
	비율	94.29%	0.61%	4.26%	0.88%	5.42%	-5.46%	100.00%

### 3. 영업종류별 현황

가. 부산은행(제60기 1/4분기 : 2016.1.1 ~2016.3.31)

#### (1)산업 현황

(가) 산업의 특성

○ 산업의 개요

은행산업은 국민경제내에서 필요한 자금의 조달과 공급, 즉, 예금의 수입, 유가증권 또는 기타 채무증서의 발행에 의해 불특정 다수인으로부터 채무를 부담함으로써 조달한 자금을 대출하는 업무와 금융정책의 수행 등 중요한 기능을 담당하는 시스템 산업입니다. 은행은 고유 업무인 여수신 업무를 중심으로 내국환 및 외국환 등의 환업무와 지급보증 업무, 유가증권 발행 및 투자 등을 주요 업무로 하고 있으며 이외에도 국고 수납, 보호예수 등 은행법에 관련된 각종 부수업무와 신탁업무, 신용카드 업무를 겸하고 있습니다.

○ 국민경제적 지위

은행업은 국민생활에 필수적인 각종 결제기능을 수행하면서 산업현장에 필요한 자금을 공급하는 중개기능을 담당하여 국민경제에 있어 가장 중추적인 기관이라 할 수 있습니다. 특히, 지방은행들은 설립 이후 해당지역의 경제발전을 위해 지역자금을 조성하고 또한 조성된 자금을 지역내 가계 및 중소기업에 공급하는 등 지역사회의 개발과지역산업 육성의 견인차 역할을 수행해 오고 있습니다.

○ 성장과정

지방은행은 금융업무의 지역적 분산과 지역경제의 균형 있는 발전을 위해 1도 1행의원칙에 따라 10개에 이르렀지만 외환위기 등으로 인해 4개 은행이 퇴출되어 2015년 12월말 현재 6개 은행이 영업중에 있으며, 제주은행이 2002년 5월 신한금융지주회사에 편입되고, 2014년 10월 경남은행이 (주)BNK금융지주에 편입 및 광주은행이 JB금융지주에 편입됨에 따라, 2015년 12월말 현재 (주)BNK금융지주내 부산은행과 경남은행, JB금융지주내 전북은행과 광주은행, DGB금융지주내 대구은행, 신한금융지주회사내 제주은행으로 구분되어 지방은행간 자산 변동 등 상당수준 변화가 있었습니다.

(나) 산업의 성장성

○ 국내 은행산업은 IMF금융위기 이후 일정수준의 순이익을 지속적으로 창출하였으며, 총자산 규모도 여수신 규모의 확대에 따라 꾸준히 증가하였습니다.

○ 그러나, 2008년 하반기부터 미국의 서브프라임 부실 사태에서 촉발된 글로벌 금융시장의 불안과 자본시장통합법 시행, 유로존의 금융위기가 실물경제로 전이될 가능성 등 경제환경의 불확실성으로 은행의 자산 성장이 다소 둔화되는 대신 자산건전성 관리에 주력하고 있는 상황입니다.

○ 경제성장을 회복에도 불구하고 주요 은행이 건전성 관리 강화를 위한 자산 포트폴리오 개선을 최우선 경영과제로 하고 있어 자산성장률은 경제성장을 범위내에서 제한될 전망됩니다.

○ 최근 글로벌 금융시장 악화, 국내 경제/금융시장 불안, 중국 경기둔화에 따른 글로벌 경기회복 지연 우려 등에 따른 수출 둔화와 소비 부진, 가계부채 우려 등의 요인으로 인해 은행산업의 성장성은 둔화될 것으로 전망됩니다.

(다) 경기변동의 특성

○ 은행산업은 경기변동에 민감한 산업으로, 경기가 악화되어 기업이 도산하거나 부실해질 경우 은행도 수익성과 자산건전성에 영향을 받습니다.

(라) 계절성

○ 은행산업은 계절적 요인에 의해 크게 영향을 받지 않는 산업입니다.

(마) 국내외 시장여건

○ 시장의 안정성

2015년 세계 경제는 미국을 중심으로 경제 회복의 기미가 보였으나, 최근 유로존과 중국을 포함한 신흥국의 성장속도가 둔화되고 있으며, 2015년 12월 미국의 금리인상시행 후 추가 금리인상 실시 등에 따라 우리나라를 비롯한 신흥국 금융시장 변동성이 확대될 가능성이 있습니다. 국내 경제의 경우 정부의 주택시장 활성화 조치에 따른 주택거래 활성화, 정부의 확장적 재정정책 영향으로 민간소비 및 설비투자 소폭 개선기대감이 있었으나, 최근 중국 등 교역대상국 성장 둔화로 인한 수출부진과 함께 내수활력도 저하됨에 따라 저성장세가 지속될 가능성이 있으며, 또한 국제금융시장 변동성 확대에 따른 불안정성 확대 가능성을 내포하고 있습니다.

○ 경쟁상황

은행간 합병과 금융지주회사 설립 등으로 은행산업의 대형화, 겸업화가 확산되고 있으며, 자본시장법 시행으로 금융업종간 전방위 경쟁이 심화되고 있습니다. 또한, 은행업은 2009년 자본시장법이 시행되면서 금융 겸업화의 흐름으로 인하여 은행-증권-보험간 업무영역이 허물어 지면서 비은행권과의 무한경쟁의 상황에 직면해 있으며, 향후에는 금융산업의 성장동력으로써 국제화가 주요 이슈로 부각될 것으로 예상됩니다.

○ 시장점유율 추이

(단위 : %)

구 분	예수금			대출금		
	2014년도	2013년도	2012년도	2014년도	2013년도	2012년도
부산은행	3.55	3.37	3.05	3.67	3.51	3.21
대구은행	3.12	2.96	2.69	3.09	2.91	2.68
경남은행	2.66	2.57	2.22	2.83	2.71	2.39

주) 금융감독원 은행경영통계 기준(기중평잔) 참조 / 점유율 산정시 시중은행 및 지방은행 포함, 특수은행 제외

(6) 경쟁력 좌우요인 및 우위를 점하기 위한 주요수단과 경쟁상의 장점과 단점

○ 은행산업은 시장에서 경쟁력을 좌우하는 요인으로 서비스의 질, 맨 파워, 점포망, 금리, 고객만족도, 로열티 등을 들 수가 있습니다. 당행은 영업 구역내 조밀한 점포 네트워크를 구축하고 있고 지역민에게 편리한 금융서비스 제공과 지역밀착 영업을 추진하고 있어 고객들의 충성도가 높으며 직원들의 맨파워도 매우 높은 것이 장점입니다. 그러나, 시중은행 대비 규모가 작아 규모의 경제를 실현하기가 어렵고, 영업구역이 주로 부·울·경 지역에 한정된 것이 단점이라 할 수 있습니다.

○ 당행의 경쟁우위 전략은 주요 영업구역내 고밀도의 다점포 전략 및 지역밀착경영을 통한 지역민, 지역기업들에게 우월한 서비스의 제공이라 할 수 있습니다.

(2) 영업의 개황

(가)수신부문

고객 니즈에 부응하는 수신상품 개발과 지속적인 마케팅 역량 강화의 노력 및 영업기반 확대의 결과로 전년동기대비 3조 2,417억원(8.09%) 증가한 43조 3,109억원을 시현하였습니다.

(나)여신부문

현장 중심 경영 실현의 노력 및 선택과 집중을 통한 우량 중소기업 위주의 대출성장으로 전년동기대비 1조 8,749억원(5.31%) 증가한 37조 2,001억원을 시현하였습니다.

(다)외환부문

수익성 위주의 내실경영을 위한 선별적 유치정책 및 지역 기반 산업인 조선업 등의 실적부진으로 수출입 실적 누계액이 전년 동기 대비 355백만달러(17.67%) 감소한 1,654백만달러를 시현하였습니다.

(라)손익부문

총당금적립전이익은 전년동기대비 56억원(3.00%) 증가한 1,812억원, 당기순이익은 전년동기대비 174억원(16.32%) 감소한 892억원을 시현하였습니다.

**(3) 주요상품,서비스내용**

(가)예금업무

1) 수시입출금이 가능하며 높은 금리를 받을 수 있는 예금

- 초단기슈퍼통장(자유저축예금, 기업자유예금)

2) 여유자금 운용에 유리한 예금

- 표지어음매출
- 양도성예금증서
- 환매조건부채권매매
- 일반정기예금
- 메리트정기예금
- 마이비정기예금
- 주거래고객우대통장
- 가족사랑통장
- 인터넷사이버통장
- 레저서포터스통장
- 회전플러스정기예금
- 부은지수연동정기예금
- 파워찬스 꿀벌 정기예금
- 실버프리미엄정기예금
- 복합프리미엄정기예금
- BIG3 정기예금
- BIG찬스 꿀벌 정기예금
- 유(U)-스타일정기예금
- 태극기사랑정기예금
- 가을야구정기예금
- 부산항사랑 정기예금
- 클린녹색정기예금
- 마이플랜퇴직연금정기예금
- 여성프리미엄정기예금
- BNK하하호호 정기예금
- BNK공동구매정기예금
- 뱅크라인통장
- 꽃보다당신정기예금
- 달콤한인생정기예금
- BNK키다리아저씨정기예금
- BNK가족사랑정기예금
- 생활의 달인 정기예금
- 사랑방 정기예금

3) 목돈마련을 위한 예금

- 정기적금
- 가계우대정기적금
- 장학적금
- BNK지역사랑자유적금
- 상호부금
- 녹색시민통장
- 가족사랑통장
- 인터넷사이버통장
- 주거래고객우대통장
- 레저서포터스통장
- 아이(i)사랑 자유적금
- 모아드림자유적금
- 클린녹색적금
- 여성프리미엄 적금
- 갈맷길적금
- BNK문화사랑적금
- 꽃보다 당신 적금
- 아가소리적금
- 달콤한인생적금
- BNK가족사랑적금
- BNK희망가꾸기적금
- BNK재형저축
- BNK금리안심재형저축
- BNK1박2일적금
- BNK장학적금
- BNK에코적금
- 생활의 달인 적금
- 연리지 적금

4) 주택마련 및 주택청약을 위한 예금

- 장기주택마련저축(평생우대비과세저축)
- 주택청약예금
- 주택청약부금

5) 비대면전용 상품

- mySUM 모바일통장
- e-푸른바다정기예금
- BIFF 정기예금
- BNK e-스마트정기예금
- 굿-초이스 정기예금
- e-푸른바다자유적금
- BNK 문화사랑적금
- BNK My Smart 적금
- BNK 캠핑스토리적금
- BNK 참잘했어요적금
- 굿-초이스 자유적금

- mySUM 포인트적금

(나)신탁업무

1) 여유자금운용에 유리한 상품

- 신종적립신탁
- 특정금전신탁
- 추가금전신탁
- 단기추가금전신탁
- 신추가금전신탁

2) 목돈마련을 위한 상품

- 신종적립신탁
- (신)개인연금신탁
- 근로자우대신탁
- 연금신탁
- 추가금전신탁
- 단기추가금전신탁

3) 세금이 전액 면제되는 상품

- (신)개인연금신탁
- 가계장기신탁
- 근로자우대신탁
- 퇴직신탁

4) 연금 상품

- (신)개인연금신탁
- 연금신탁
- 노후생활연금신탁
- 퇴직연금신탁

5) 재산신탁

- 부동산신탁
- 유가증권신탁
- 금전채권신탁

6) 공익신탁

- 청년희망펀드공익신탁

7) 조세특례제한법에 의한 절세형 상품

- 개인종합자산관리계좌(ISA)

(다)대출업무

1)가계자금여신

- BNK 공무원 가계자금대출

- BNK 공무원연금수급권자 신용대출
- BNK 공무원우대대출
- BNK 다이나믹플러스론
- BNK VIVA 119론
- BNK 선생님우대대출 백년대계
- BNK 블루칩 직장인 우대대출
- BNK 버스회사조합원우대대출
- BNK 직장인 행복드림대출
- BNK 급여통장플러스론
- BNK 꽃보다 당신 대출
- BNK 결혼자금대출 청사초롱
- BNK MY아파트 플러스론
- BNK 프리미엄 전세자금대출
- BNK 357금리안심 모기지론
- BNK 금리상한 모기지론
- BNK 행복스케치 모기지론
- BNK 블루칩아파트 모기지론
- BNK 유동화 적격대출
- BNK 주택금융공사모기지론
- BNK 내집마련디딤돌 대출
- BNK 플러스 장기모기지론
- BNK 체인지 모기지론
- BNK 초이스맞춤주택대출
- BNK 임차자금대출
- 중도금(이주비) 대출
- BNK 평생행복 주택연금대출
- BNK 새희망홀씨 II
- BNK 바로누리론
- BNK 함박웃음 대출
- BNK 대학생·청년 햇살론
- BNK 잡세어링 우대대출
- BNK 징검다리론
- BNK 자동차구입자금대출
- BNK 자동예금담보대출
- BNK 펀드담보대출
- BNK 해외유학자금대출
- BNK 우리사주매입자금대출

## 2) 기업자금여신

- 할인어음
- 당좌대출
- 시설자금대출
- 외화대출
- 무역금융, 무역어음할인
- 전자방식 외상매출채권 담보대출

- BNK 조달청 네트워크론
- 공공구매론
- BNK 네트워크론
- 기업구매자금대출
- 팩토링 채권
- 전자채권담보대출 및 전자채권지급보증
- BNK성공시대 신용대출
- BNK매일모아 대출
- BNK문전성시 대출
- BNK아이사랑 어린이집대출
- BNK소상공인 희망론
- BNK프랜차이즈론
- BNK성실납세사업자 아너스론
- BNK 종교우대대출
- BNK 건강보험진료비지원대출
- BNK향토기업 특별대출
- BNK드림팩토리론
- BNK동산담보대출
- 버스구입자금대출
- BNK CNG(천연가스) 버스구입자금대출
- BNK클린녹색기업 우대대출
- 창고보관 수산물금융
- BNK창조형 혁신기업대출
- BNK자영업 성공시대 특별대출
- BNK성공시대 보증서 담보대출
- BNK청년창업지원 특별대출
- 자영업 드림론
- BNK청년드림대출
- 부산시 (예비)사회적기업 특별지원대출
- 부산시 일자리창출 특례보증 특별대출
- 리딩-부산론(Leading-Busan Loan)
- 선도기업 및 기술우수기업 특별협약대출
- BNK소공인 우대대출
- BNK 신용(기술)보증기금 우수창업기업 연대보증 입보면제 특례보증부대출
- BNK 지식재산(IP) 협약보증 특별대출
- BNK 우수기술기업 1+1 협약보증 특별대출
- BNK V-Plus 협약보증 특별대출
- BNK 메세나론
- BNK 베스트드라이버론

### 3) 기업, 가계 공통 여신

- 일반자금대출
- 종합통장대출(마이너스대출)
- 적금관계대출
- 지급보증
- 수요자금융

- 외화예금담보 원화대출
- BNK전문직신용대출
- BNK 바꿔드림론
- BNK 주택 전세자금 담보대출
- BNK신탁자산담보대출
- BNK경락자금대출
- BNK토지분양자금대출

#### 4) 인터넷대출 서비스

- 인터넷 프리패스론
- 인터넷 신탁자산담보대출
- 인터넷 예·적금담보대출- 인터넷 펀드담보대출
- 인터넷 CD RP 담보대출
- 인터넷 CSS신용대출
- 인터넷 공무원우대대출
- 인터넷 블루칩직장인우대대출
- 직장인e-행복드림신용대출
- MySUM 듀얼대출
- MySUM 프리패스론

#### (라)국제업무

- 딜링업무 : 대고객거래 관련 외환의 처분 및 매매목적의 외환거래(딜링)
- 투융자업무 : 외화유가증권 투자, 외화대출 및 외화파생상품 투자 업무
- 외화자금 조달 : 국내외로부터의 단기자금 및 중장기자금의 조달 업무
- 코레스업무 : 국내외 금융기관과 환거래계약의 체결과 유지관리 업무
- 대사업무 : 예치환거래 은행 보유계좌 잔액 및 수급명세표상의 거래내역 확인업무
- 송금업무 : 개인 및 기업체 송금, 수출입 관련 자금이체
- 수출입업무 : 기업체의 수출환어음 매입 및 수입신용장 발행업무
- 환전업무 : 개인 및 기업체의 외국통화, 외화수표 등 외국환 매입, 매도 업무
- 해외직접투자업무 : 개인 및 기업체의 해외직접 투자관련 외국환 신고수리 및 사후관리업무

#### (마)신용카드 업무

- 카드회원 자격정도에 따라 일반, 우량, 골드, 플래티늄(다이아몬드)카드 발급 및 선불기능의 기프트카드, 직불 기능의 체크카드 발급
- 신용카드 기능에 제휴업체의 서비스 기능을 통합한 제휴카드 발급
- 우량기업체의 구매활동 지원 기능의 구매전용카드 발급
- 지방자치단체의 세출예산 집행 기능의 보조금카드 발급
- 부산광역시 및 산하기관 소속 공무원을 대상으로 신용카드 기능과 복지비 지급수단이 부여된 복지카드 발급

#### (바) 방카슈랑스

- 보험회사의 대리점으로서 보험회사를 대행하여 보험상품을 판매하는 것
- 보험가입의 상담
  - 보험계약의 모집
  - 보험료의 수납 및 영수증 발급

- 보험료 반환 신청의 접수 또는 보험금 등의 지급신청접수
- 보험계약의 철회신청 및 보상절차 안내
- 보험계약대출 신청접수 및 대출원리금 수납
- 계약자 정보(주소,연락처)의 변경
- 계약내용의 조회
- 민원의 접수방법 및 처리의 안내
- 기타 대고객 안내 등 보험계약의 유지 및 관리를 위하여 제휴보험사의 협의에 의해 위임된 사항

(사) 투자신탁상품

- 단기금융집합투자기구(MMF)
- 증권집합투자기구(주식형, 혼합형, 채권형, 재간접형, 파생형)
- 부동산집합투자기구(리츠 펀드 등)
- 특별자산집합투자기구(원자재 펀드 등)
- 혼합자산집합투자기구

(아) 기타 각종 취급업무 및 서비스

- 국고대리점 업무
- 지로업무
- 보호예수업무
- 대여금고업무
- 야간금고업무
- 받을어음 수탁보관 업무
- 국고, 공과금, 지방세 및 전기요금 등의 수납대행업무
- 납품대금지급대행업무
- 증권계좌개설 서비스
- 상품권판매대행업무
- 선불식, 할부거래업자 소비자 피해보상업무
- 주택청약종합저축 업무
- 골드바/실버바 판매, 노란우산공제업무 등

(4) 영업부문별 영업규모 및 자산운용 현황 등

(가) 예금 업무

1) 종류별 예금 현황

(단위 : 백만원)

구 분		제60기 1/4분기	제59기	제58기
원화예수금	요구불예금	3,993,108	3,466,454	2,563,608
	저축성예금	32,249,838	32,514,269	31,029,714
	수입부금	17,760	17,599	17,574
	C D	779,648	431,010	100,568
	소 계	37,040,354	36,429,332	33,711,464
외화예수금		558,495	525,331	432,553
신탁예수금(금전신탁)		4,030,395	3,576,717	3,289,652
합 계		41,629,244	40,531,380	37,433,669

주) 수입부금에는 주택부금 포함, 외화예수금은 역외외화예수금 제외

(나) 대출 업무

1) 종류별 대출금 현황

(단위 : 백만원 )

구 분	제60기 1/4분기	제59기	제58기
원화대출금	35,451,977	34,477,820	31,882,917
외화대출금	1,001,076	957,621	1,065,125
지급보증대지급금	1,534	1,977	1,100
소 계	36,454,587	35,437,418	32,949,142
신탁대출금	1	1	-
합 계	36,454,588	35,437,419	32,949,142

주) 외화 대출금 : 역외 및 은행간외화대여금, 내국수입유산스 포함

2) 대출금의 잔존기간별 잔액

(단위 : 백만원)

구 분	1개월 이하	1개월 초과 ~ 3개월 이하	3개월 초과 ~ 12개월 이하	1년초과 ~ 5년 이하	5년초과	합 계
원 화	1,959,851	4,052,586	11,668,311	12,901,181	4,870,048	35,451,977
외 화	127,757	292,713	349,567	166,942	64,097	1,001,076

주) 외화 : 역외 및 은행간외화대여금, 내국수입유산스 포함

3) 자금용도별 대출 현황

(단위 : 백만원)

구 분		제60기 1/4분기	제59기	제58기
기업자금대출	운전자금대출	14,365,589	14,111,994	13,859,964
	시설자금대출	10,267,394	9,875,107	8,814,535
	특별자금대출	-	-	-
가계자금대출		9,141,444	8,879,916	7,632,638
공공 및 기타 자금대출	운전자금대출	859,799	663,073	428,518
	시설자금대출	481,426	523,392	650,205
재형저축자금대출		-	-	-
주택자금대출		35,464	122,936	198,668
은행간대여금		300,861	301,402	298,389
합 계		35,451,977	34,477,820	31,882,917

주) 분기말 현재 은행계정 원화대출금 잔액임

(다) 지급보증 업무

- 종류별 지급보증잔액 내역

(단위 : 백만원, 건)

구 분			제60기 1/4분기		제59기		제58기	
			금액	건수	금액	건수	금액	건수
확정 지급 보증	원화	융자담보지급보증	493,916	1,464	106,472	121	102,879	131
		기타원화지급보증	106,200	121	557,755	1,470	536,168	1,670
		소 계	600,116	1,585	664,227	1,591	639,047	1,801
	외화	인 수	9,430	22	8,598	26	25,137	30
		수입화물선취보증	19,084	120	21,860	113	18,426	112
		기타외화 지보	186,055	222	186,611	209	212,647	202
		소 계	214,569	364	217,069	348	256,210	344
미 확정 지급보증	신용장개설관계	225,215	644	210,962	655	317,804	688	
	기타지급보증	15,618	47	17,268	44	30,601	49	
	소 계	240,833	691	228,230	699	348,405	737	
합 계			1,055,518	2,640	1,109,526	2,638	1,243,662	2,882

주) 한도계좌인 경우 1건으로 산출

(라) 유가증권 투자업무

(단위 : 백만원)

구 분		제60기 1/4분기	제59기	제58기
은행계정 원화증권	통화안정증권	125,913	90,133	90,413
	국·공채	2,728,413	2,813,880	2,938,335
	사 채	4,360,621	4,228,775	3,572,257

	주 식	270,328	271,037	263,518
	기타증권	533,275	536,587	613,629
	소 계	8,018,550	7,940,412	7,478,152
신탁계정 원화증권	국·공채	-	-	1,931
	사 채	934,795	809,821	512,277
	주 식	800	3,710	2,824
	기타증권	591,832	474,437	764,811
	소 계	1,527,427	1,287,968	1,281,843
외화	외화증권	106,661	85,026	17,173
	역외외화증권	-	-	-
	소 계	106,661	85,026	17,173
	합 계	9,652,638	9,313,406	8,777,168

(마) 신탁 업무

(단위 : 백만원)

구 분	제60기 1/4분기		제59기		제58기	
	수탁고	신탁보수	수탁고	신탁보수	수탁고	신탁보수
약정배당신탁	7	24	7	241	6	24
실적배당신탁	7,567,450	6,281	6,278,497	16,087	5,263,742	17,265
합 계	7,567,457	6,305	6,278,504	16,328	5,263,748	17,289

주1) 수탁고 : 평균잔액 기준(재산신탁 포함)

2) 신탁보수 : 재산신탁 및 증권투자신탁 관련 보수 포함된 금액이며, 신탁보전금 (은행계정상의 신탁업무운용손실)부분은 감안한 금액임.

(바) 신용카드 업무

(단위 : 좌, 백만원, %)

구 분		제60기 1/4분기	제59기	제58기
가맹자수	법 인	101,457	95,574	91,298
	개 인	1,686,882	1,640,756	1,514,688
수익상황	매출액	1,554,476	5,877,729	5,330,168
	수수료수입액	27,884	113,900	106,400
제 지표	연체율	2.26	2.17	2.13
	대손충당금 설정률	3.22	3.12	2.75

주1) 가맹자수 : 체크카드 포함

2) 수수료 수입액 : 특수채권 회수금액 포함

3) 연체율 : 1개월이상 연체금액 기준(카드론 및 대환대출 포함)

(5)영업부문별 자금 조달 및 운용 내용  
(가) 자금 조달 내용(별도 재무제표 기준)

[은행계정]

(단위 : 백만원, %)

구분	조달항목	제60기 1/4분기			제59기			제58기		
		평균잔액	이자율	비중	평균잔액	이자율	비중	평균잔액	이자율	비중
원화자금	예수금	34,744,322	1.35	72.64	33,340,241	1.61	71.47	30,647,042	2.12	70.84
	CD	529,142	1.93	1.11	414,807	2.12	0.89	89,497	2.61	0.21
	차입금	1,968,680	1.65	4.12	2,294,290	1.81	4.92	2,613,482	2.28	6.04
	원화콜머니	115,429	1.49	0.24	75,805	1.57	0.16	71,764	2.40	0.17
	기타	2,555,556	3.06	5.34	2,567,267	3.17	5.51	2,071,280	3.59	4.79
	소계	39,913,129	-	83.45	38,692,410	-	82.95	35,493,065	-	82.05
외화자금	외화예수금	500,895	0.10	1.05	482,022	0.05	1.03	404,695	0.04	0.94
	외화차입금	571,067	0.66	1.19	661,934	0.54	1.42	835,610	0.56	1.93
	외화콜머니	98	-	-	2,176	0.28	-	12,371	0.21	0.03
	사채	567,179	3.08	1.19	458,737	3.47	0.98	428,079	3.70	0.99
	기타	24,557	-	0.05	36,933	0.45	0.09	76,892	0.88	0.17
	소계	1,663,796	-	3.48	1,641,802	-	3.52	1,757,647	-	4.06
기타	자본총계	3,969,822	-	8.30	3,851,352	-	8.26	3,785,827	-	8.75
	총당금	33,024	-	0.07	57,920	-	0.12	34,387	-	0.08
	기타	2,250,143	-	4.70	2,403,511	-	5.15	2,193,006	-	5.06
	소계	6,252,989	-	13.07	6,312,783	-	13.53	6,013,220	-	13.89
조달 계		47,829,914	-	100.00	46,646,995	-	100.00	43,263,932	-	100.00

주 1) 원화자금

\* 예수금 : 원화예수금 - 예금성타점권 - 지준예치금 - 은행간조정자금(콜론)

·이자율 산출을 위한 이자는 예금 및 부금이자와 예금보험료 합계임

\* 기타 : 환매조건부채권매도 + 원화사채 + 신용카드매출채권 + 신탁계정차 + 여신관리자금 + 매출  
어음 + 종금계정차 + 선불카드채무 + 원화직불카드채무 등

2) 외화자금

\* 예수금 : 외화예수금 + 역외외화예수금

\* 외화차입금 : 외화차입금 + 외화수탁금 + 역외외화차입금

\* 외화사채 : 외화사채 + 역외외화사채

\* 기타 : 미지급외국환채무 + 외화직불카드채무 등

3) 기타

\* 총당금 : 퇴직급여총당금 + 지급보증총당금 + 미사용약정총당금 + 기타총당금

\* 기타 : 대리점 + 수입보증금 + 외상채권미지급금 + 기타부채(신용카드매출채권, 여신관리자  
금제외) + 미지급내국환채무 + 지로수입금 + 복권(복권 당첨금 포함) + 본지점계정(순)  
+ 선물환거 래대 + 파생상품평가조정 + 타회계사업자금 등

[신탁계정]

(단위 : 백만원, %)

구분	조달항목	제60기 1/4분기			제59기			제58기		
		평균잔액	이자율	비중	평균잔액	이자율	비중	평균잔액	이자율	비중
원가성	금전신탁	4,247,023	2.07	55.61	3,746,379	2.34	58.97	3,432,951	3.07	64.28
	차입금	-	-	-	-	-	-	-	-	-

	소계	4,247,023	-	55.61	3,746,379	-	58.97	3,432,951	-	64.28
무원가성	재산신탁	3,317,466	-	43.44	2,532,125	-	39.85	1,830,797	-	34.28
	공익신탁	2,970	1.49	0.04	438	1.60	0.01	-	-	-
	특별유보금	9,991	-	0.13	9,450	-	0.15	8,911	-	0.17
	기타	59,658	-	0.78	65,168	-	1.02	67,627	-	1.27
	소계	3,390,085	-	44.39	2,607,181	-	41.03	1,907,335	-	35.72
조달계		7,637,108	-	100.00	6,353,560	-	100.00	5,340,286	-	100.00

(나) 자금 운용 내용(별도 재무제표 기준)

[은행계정]

(단위 : 백만원

, %)

구분	운용항목	제60기 1/4분기			제59기			제58기		
		평균잔액	이자율	비중	평균잔액	이자율	비중	평균잔액	이자율	비중
원화자금	예치금	106,224	1.60	0.22	68,256	1.67	0.15	169,961	2.48	0.39
	유가증권	7,713,784	3.04	16.13	7,396,434	3.35	15.86	7,119,975	3.68	16.46
	대출금	34,687,695	3.70	72.52	33,694,124	3.91	72.23	30,565,724	4.56	70.65
	지급보증대지급금	3,364	0.36	0.01	3,889	1.13	0.01	3,742	1.82	0.01
	원화콜론	28,703	2.37	0.06	18,005	2.48	0.04	13,647	3.89	0.03
	원화사모사채	13,718	5.19	0.03	20,171	10.70	0.04	62,469	11.65	0.14
	신용카드채권	488,078	21.43	1.02	456,385	23.11	0.98	430,140	22.98	0.99
	기타	310,156	4.94	0.65	239,644	5.68	0.51	266,863	6.34	0.62
	원화대손총당금(-)	(354,384)	-	(0.74)	(298,266)	-	(0.64)	(302,766)	-	(0.70)
	소계	42,997,338	-	89.90	41,598,642	-	89.18	38,329,755	-	88.59
외화자금	외화예치금	123,607	0.76	0.26	96,900	0.45	0.21	86,969	0.66	0.20
	외화증권	85,363	1.65	0.18	46,862	2.30	0.10	24,460	14.82	0.06
	대출금	1,019,625	2.64	2.13	1,028,409	2.42	2.20	1,133,429	2.29	2.62
	외화콜론	189,203	0.41	0.40	190,023	0.21	0.41	293,693	0.92	0.68
	매입외환	171,149	2.42	0.35	223,479	2.01	0.48	216,168	1.96	0.50
	기타	-	-	-	-	-	-	-	-	-
	외화대손총당금(-)	(29,702)	-	(0.06)	(16,569)	-	(0.04)	(18,977)	-	(0.04)
	소계	1,559,245	-	3.26	1,569,104	-	3.36	1,735,742	-	4.02
기타	현금	279,189	-	0.58	260,731	-	0.56	267,572	-	0.62
	업무용유형자산	534,140	-	1.12	543,826	-	1.17	512,185	-	1.18
	기타	2,460,002	-	5.14	2,674,692	-	5.73	2,418,678	-	5.59
	소계	3,273,331	-	6.84	3,479,249	-	7.46	3,198,435	-	7.39
합계	47,829,914	-	100.00	46,646,995	-	100.00	43,263,932	-	100.00	

주 1) 원화자금

- \* 예치금 : 원화예치금 - 지준예치금
- \* 유가증권 : 원화유가증권 + 대외유가증권(원화)
  - 이자율 산출을 위한 이자는 유가증권이자(수입배당금 포함) + 평가익(손) + 유가증권상환익(손) + 유가증권매매익(손) 중 주식매매익(손) 제외분
  - 평가익(손)은 채권장부가액조정차익(손)을 말하며, 매매익(손)은 주식매매익(손)을 제외하여 산출함
- \* 대출금 : 원화대출금 + 당좌대출상환용타점권
  - 이자율 산출을 위한 이자는 원화대출금이자에서 신용보증기금 등의 출연금을 차감한 계수로 함
- \* 기타 : 환매채매수 + 매입어음 + 외상채권매입 + 종금계정대
  - 이자율 산출을 위한 이자는 환매채매수이자 + 매입어음이자 + 기타원화수입이자의 산식으로 산출함

2) 외화자금

- \* 외화예치금 : 외화예치금 + 역외외화예치금
- \* 외화증권 : 외화증권 + 역외외화증권 + 대외유가증권(외화)
  - 이자율 산출을 위한 이자는 유가증권이자(수입배당금 포함) + 평가익(손) + 매매익(손)의 산식으로 산출함
  - 평가익(손)은 채권장부가액조정차익(손)을 말하며 매매익(손)은 주식매매익(손)을 차감하여 산출함
- \* 대출금 : 외화대출금 + 역외외화대출금 + 은행간외화대여금 + 외화차관자금대출금 + 내국수입유산스

3) 기타

- \* 현금 : 현금 - 총타점권
- \* 업무용유형자산 = 업무용유형자산 - 감가상각누계액
- \* 기타 : 대리점 + 기타자산 + 비업무용고정자산 + 자산처분미수금 + 미회수내국환채권 + 외국통화 + 본지점계정(손) 등

구분	운용항목	제60기 1/4분기			제59기			제58기		
		평균잔액	이자율	비중	평균잔액	이자율	비중	평균잔액	이자율	비중
수익성	대출금	13,656	3.50	0.18	13,232	4.34	0.21	14,066	4.87	0.27
	유가증권	1,679,694	3.82	21.99	1,542,835	3.64	24.28	1,590,950	4.32	29.79
	사모사채	5,990	4.03	0.07	3,221	3.82	0.05	-	-	-
	콜론	-	-	-	-	-	-	-	-	-
	환매조건부채권매수	1,304,821	1.56	17.09	1,127,129	1.72	17.74	981,149	2.41	18.37
	기타	4,632,342	0.55	60.66	3,659,698	0.73	57.60	2,677,781	1.05	50.14
	채권평가충당금(-)	(198)	-	-	(96)	-	-	(90)	-	-
	현재가치할인차금(-)	-	-	-	-	-	-	-	-	-
	소계	7,636,305	-	99.99	6,346,019	-	99.88	5,263,856	-	98.57
무수익성	803	-	0.01	7,541	-	0.12	76,430	-	1.43	
합계	7,637,108	-	100.00	6,353,560	-	100.00	5,340,286	-	100.00	

주 1) 수익성 기타 : 현금예치금, 사모사채, 추심금전채권, 수탁부동산, 고유계정대 등

2) 무수익성 : 유입동산·부동산, 기타자산(미수이자, 선급법인세 등)

## 나. 경남은행(제3기 1/4분기 : 2016.1.1 ~ 2016.3.31)

### (1) 산업현황

#### (가) 산업의 특성, 성장성, 경기변동의 특성 등

- 은행업은 예금의 수입, 유가증권, 기타 채무증서의 발행 등에 의하여 불특정 다수인으로부터 자금을 조달하여, 자금수요자에게 자금을 공급하는 금융중개 기능을 수행하는 국민경제의 중추적 역할을 담당하는 핵심 기간산업입니다. 은행업은 전문화된 인력과 함께 수신기반, 브랜드 인지도, 고객과의 유대 관계 등 무형적 자산의 활용 및 이에 대한 종합적인 경영관리능력이 중요한 산업입니다. 1997년 외환위기 이후 국내 은행산업은 금융위기로 부실해진 은행을 우량은행에 합병시키는 방식으로 진행되었으며, 2000년대 들어서는 세계적인 은행 대형화 추세에 따라 규모의 경제를 통한 경쟁력 확보를 위해서 적극적인 은행간 합병이 이루어졌습니다. 이와 같은 구조조정 및 인수합병 등을 거치면서 국내 은행산업은 대형은행, 중견은행, 외국계 은행, 지역은행 등으로 나뉘어 각각 성장하여 왔으며, 특히 가계 및 기업대출 부문에 대한 영업확대를 통하여 높은 자산 증가세를 유지하여 왔습니다.
- 2008년 9월 리먼브러더스 파산으로 글로벌 금융위기가 표면화 된 후, 글로벌 금융규제가 강화되면서 미국을 비롯한 선진국들을 중심으로 강력한 금융감독 위주의 규제개혁을 추진함과 동시에 은행에 대한 자본건전성 및 유동성 규제, 시스템 리스크에 영향을 미치는 대형 금융회사에 대한 규제 등을 포함한 금융 규제개혁 등이 논의되어 왔으며, 최근에는 이러한 규제 중 일부가 시행되는 단계에 이르고 있습니다. 또한 금융소비자 보호 정책 강화에 따른 금융거래 관련 수수료율 인하와 동시에, 은행간 경쟁 심화로 인하여 전통적 수익원인 예대마진이 지속적으로 하락하고 있는 추세입니다. 이러한 대내외 환경 변화 등을 고려시 향후 은행업의 성장은 과거에 비해 낮은 수준으로 성장할 것으로 예상됩니다. 현재 은행업은 금융 시장의 변동성 확대 등으로 그 어느 때 보다 급변하고 있으며 변화의 폭은 더욱 커져가고 있기에, 이에 따라 새로운 시장 개척을 위한 금융권의 경쟁은 더욱 치열해 질 것으로 예상됩니다.
- 은행업은 금융중개기능의 특성상 경기와 밀접한 상관관계를 보이고 있습니다. 대외적으로 중국의 성장을 둔화, 선진국들의 마이너스 금리 정책, 저유가 현상 장기화 등 대외 불안요인과 더불어 실물경기 둔화로 인한 한계 기업과 가계 부채 증가 등 국내 경제 전반에 걸친 불확실성이 그 어느 때 보다 높아질 것으로 예상됩니다. 이는 대외 의존도가 높은 국내 경제에 부정적인 요인으로 작용하여, 향후 글로벌 경기 위축에 따른 국내경기 저하로 인하여 가계 및 중소기업 대출의 부실로 이어질 가능성이 있습니다. 또한 국내 부동산 경기 침체의 지속은 부동산 PF 대출 부실 확대 및 부동산담보대출에 대한 가계의 상환부담 능력 저하로 이어져, 건전성을 위협하는 불안요소로 작용할 수 있습니다.
- 또한 국내외 경기의 불확실성 증대와 여신 확대에 대한 감독당국의 관리가 강화되고 있는 점을 감안한다면 은행 대출 자산의 증가세는 과거의 성장률에 비해서는 다소 낮을 것으로 전망되나, 리스크 관리 강화 등을 통한 부실 여신증가에 대한 선제적인 대응 및 자본확충 등으로 건전성 악화에 대한 방안을 마련하고 있습니다.

#### (나) 시장여건

- 금융시장은 고객의 Needs 다양화, 전자금융 등 다양한 채널을 이용한 금융서비스, 특히 핀테크(Fintech)로 대표되는 IT기업들의 금융업 진출 및 인터넷전문은행 출범, 계좌이동제 본격시행, 개인종합자산관리계좌(ISA)도입 등으로 금융기관간 경쟁이 격화되고 있습니다.

- 또한 최근 국내외 경기의 불확실성 증대로 인하여 외형규모 위주의 영업보다는 양질의 수익성과 건전성, 그리고 자산의 질적개선을 통해 견실한 성장을 지속해 나가는 내실경영이 중시되고 있습니다.
- 경남은행은 지난 2013년 7월 15일 예금보험공사의 우리금융지주 계열사(경남은행, 광주은행) 매각공고에 의해서 민영화 절차가 진행 되었고, 2014년 10월 10일 BNK금융지주 자회사로 편입되었습니다.
- 시장점유율
  - 총여신

구 분	2016년 1월말
주영업구역내(경남+울산) 예금은행 총대출 합계(A)	933,171억원
경남은행의 주영업구역내(경남+울산) 총대출 합계(B)	220,142억원
점유율(B/A)	23.59%

주1) 자료출처 : 한국은행 『 2015년 12월호 지역경제동향(2016.1월말) 』

주2) 총대출은 원화대출금 기준

- 총수신

구 분	2016년도 1월말
주영업구역내(경남+울산) 예금은행 총수신 합계(A)	568,412억원
경남은행의 주영업구역내(경남+울산) 총수신 합계(B)	147,006억원
점유율(B/A)	25.86%

주1) 자료출처 : 한국은행 『 2015년 12월호 지역경제동향(2016.1월말) 』

주2) 총수신 = 원화예수금(요구불예금 + 저축성예금 + 수입부금 + 주택부금)

(다) 시장에서 경쟁력을 좌우하는 요인

- 은행업은 규모의 경제가 적용되는 산업으로 진입장벽이 비교적 높은 산업에 속하며, 사업을 안정적으로 유지하기 위하여 방대한 영업 네트워크의 효율적 활용이 필수적입니다. 경남은행은 지역은행 고유의 역할과 사명에 보다 충실하기 위하여 주영업권역에 영업력을 최대한 집중하는 지역밀착경영을 통해 안정적인 수신기반을 확보하고 있으며, 주요 영업 거점인 울산공업단지, 창원국가산업단지, 마산자유무역지역, 양산산막산업단지, 화전산업단지, 칠원산업단지, 거제옥포조선단지, 진사산업단지 및 우량중소기업에 대한 금융지원 확대를 통하여 지역경제 활성화에 이바지하고 있습니다. 또한 지역 Retail 영업의 지속적 강화, 비이자부문 영업과 이를 통한 연계영업 활성화 등의 수익 다변화 전략을 수립, 적극 추진해 나가고 있습니다.

## (2) 영업의 개황

- 경남은행(구: 주식회사 KNB금융지주)은 주식의 소유를 통해 금융업을 영위하는 종속기업에 대한 지배·경영관리, 종속기업에 대한 자금 지원 등을 주요 사업 목적으로 2014년 5월 1일에 우리금융지주주식회사에서 경남은행 지주사업 부문이 인적분할하여 설립되었으며, 2014년 5월 22일 한국거래소에 상장하였습니다. 한편, 은행은 2014년 8월 1일 종속기업인 (주)경남은행을 합병 후 사명을 (주)경남은행으로 변경하였으며, 신탁업법 제3조에 따라 신탁업경영

- 인가를 받아 일반은행 업무 및 외국환업무와 신탁업무를 경영하고 있습니다.
- 지역은행으로서 지역에 특화된 금융서비스 제공, 지역 중소기업에 대한 금융 지원, 지역밀착사업 참여 등을 통해 지역경제 발전에 이바지 하는 지역은행이 되기 위해 항상 최선의 노력을 다하고 있습니다.
  - 아울러, 경영 투명성 제고와 이사회 기능의 강화를 통해 지배구조의 선진화를 도모하고 있으며, 선진 금융인프라 구축 등을 통하여 경쟁력을 강화해 나가고 있습니다.
  - 경남은행은 2016년 1분기 연결 당기순이익 767억원을 시현하였으며, BIS기준 총자본비율 14.72%(BaselIII), ROA 0.89%, ROE 12.71%를 시현하였습니다.
  - 2016년 3월 31일 현재 총자산은 39조 147억원이며, 총수신 28조 4,666억원, 총여신 27조 1,190억원을 시현하였습니다

주1) 총자산 = 은행총자산(종금계정 포함) + 신탁총자산 - 은행신탁간(종금계정 포함)상호거래

2) 총수신 = 원화예수금 + 외화예수금(역외외화예수금 포함) + 양도성예금증서 + 금전신탁(증권투자신탁 제외) + 종금계정발생어음 + CMA수탁금

3) 총여신은 은행업감독업무시행세칙 (별표12)의 무수익여신 산정대상여신기준

### (3) 주요상품,서비스내용

#### (가)예금업무

구분	상품명	주요상품내용
비과세 상품	비과세종합저축	- 「조세특례제한법」에 정한 경로자, 장애인, 독립유공자, 상이자, 생활보호대상자에게 일정금액까지 비과세 혜택을 부여
적립식상품	탄!탄!성공적금	- 입출금예금, 퇴직연금 등 거래실적에 따라 우대금리를 제공하는 개인사업자 및 법인 전용 적립식 상품
	행복 Dream 적금	- 다양한 우대금리, 서비스를 제공하는 개인고객 특화 적립식 예금
	행복 Dream 여행적금	- 여행, 레저를 목적으로 목돈을 모으는 여행, 레저상품 할인, 환율 우대등을 제공하는 적립식 상품
	월복리 솔솔적금	- 매월 납입액을 월복리로 계산하여 지급하는 적립식 상품
	마니마니 자유적금	- 여유자금이 생길 때 자유롭게 적립가능한 자유적립식 상품
	신 자유부금	- 가입대상 : 제한없음 / 자유롭게 적립 가능한 상품 - 계약기간 : 6개월이상 ~ 36개월 이내
	아이Dream자유적금	- 가입대상 : 26세 이하 개인 / 계약기간 : 1년이상 ~ 3년이내 - 자녀의 성장과정에 맞추어 자유롭게 적립하고 인출이 가능한 자녀전용 적립식 상품
	희망모아적금	- 저소득층 및 사회소외계층의 목돈 마련을 위한 적금 상품 - 가입대상 : 기초생활수급자, 소년소녀가장, 근로장려금수급자, 다문화가정, 한부모가족지원 보호대상자
	상조적금	- 제휴상조회사의 상조상품 할인 및 대여금고 무료이용 등 특화서비스를 제공하는 적립식 상품
	둘레길적금	- 둘레길을 탐방하면서 우대서비스를 제공받는 적립식 상품
	캠퍼스드림적금	- 대학생 전용상품으로 만기시우대금리를 제공하는 정기적금 상품
	카드플러스적금	- 신용카드 사용에 따른 수익 발생분을 우대이율로 제공하는 적립식 상품
에메랄드적금	- 여성전용 금융상품으로 가입기간 중 여성의 인생에서 중요한 이벤트 발생시 우대금리를 제공하는 정기적금상품	

	BNK연리지적금	- BNK금융그룹 자회사간(투자증권, 캐피탈, 저축은행) 용, 복합 전용상품으로 자회사 거래실적에 따라 우대이율 제공하는 적립식(정기, 자유) 상품
단기시장성 예금	양도성예금증서	- 정기예금에 양도성을 부여하여 무기명 할인식으로 발행되는 양도성예금 증서는 높은 수익성, 환금성 및 안정성이 보장될 뿐만 아니라 지급기일 이전이라도 유통시장에서 매매가 가능한 거액의 예금증서로서 시중의 유휴자금을 제도금융권으로 흡수할 목적으로 발행하는 금융상품
	표지어음	- 금융기관이 할인 보유하고 있는 상업어음 또는 무역어음을 분할, 통합하고 판매하기 쉽게 표준화하여 금융기관이 발행한 약속어음
	환매조건부채권매도	- 당행이 보유하고 있는 매도 대상 증권의 “환매조건부증권매도” 업무
정기예금	마니마니 정기예금	- 가입대상 : 제한없음(단, 국가나 지자체 제외) - 계약기간 : 1개월 ~ 2년 이내 - 시장 실세금리 연동형 상품
	지수연동정기예금	- 장래에 지급할 이자의 일부 또는 전부를 KOSPI200지수 등 시장지수에 연계 투자한 후 지수의 움직임에 따라 만기에 지급할 이자가 결정되는 새로운 형태의 예금으로 원금보장과 함께 실현수익금을 지급
	장기회전정기예금	- 장기성 거치식예금으로 시장의 금리를 반영할 수 있도록 일정주기로 금리가 변동 적용되어 이자지급방식에 따라 복리 또는 단리로 이자를 지급하는 회전형 상품
	회전정기예금	- 계약기간이내에서 회전기간 단위로 이율이 변동 적용되며, 회전기간 단위로 약정이율을 보장하는 정기예금 상품
	퇴직연금전용정기예금	- 근로자의 안정적인 노후생활 보장에 이바지하기 위한 「근로자퇴직급여 보장법」 과 동법 시행령 및 시행규칙에 의거 취급하는 퇴직연금 전용의 목적부정기예금
	매직(Magic)정기예금	- 시장실세금리인 91일물 CD유통수익률에 연동하여 매 3개월마다 금리 변동 되는 시장금리연동형 정기예금
	월복리솔솔정기예금	- 원금+이자를 월복리로 계산하여 지급
	다모아정기예금	- 고객의 핵심예금 평균잔액 증가분과 신용카드 결제실적 증가분에 연동하여 우대금리를 추가 지급하는 정기예금 상품
	다이아몬드정기예금	- 여성전용 금융상품으로 가입기간 중 인생의 중요한 이벤트 (본인결혼, 임신, 출산, 자녀결혼, 손자출생) 및 소개에 따른 우대이율을 제공하는 정기예금상품
	BNK사랑방정기예금	계좌이동서비스에 적극 대응을 위하여 신규거래 고객 및 주거래 고객에게 우대금리를 제공하는 정기예금 상품
ISA전용정기예금	ISA(개인종합자산관리제도) 도입에 따라 타사에 상품 제공을 위한 ISA 전용 정기예금	
입출금이 자유로운 예금	뱅크라인통장	- 6개 지방은행의 전산망을 공동구축(상호연결)함에 따라 개발한 지방은행 최초의 공동상품으로 다과목(입출금식, 적립식, 거치식) 1통장의 종합통장
	행복지킴이통장	- 기초생활수급자의 최소한의 기초생활보장을 위해 향후 이 예금에 입금된 기초생활급여는 국민기초생활보장법 제 35조(압류방지)에 의거 채권자의 압류 방지가 가능한 통장
	자동이체우대통장	- 일상생활과 밀접한 자동이체시 수수료 우대 혜택 기능 부여된 상품
	직장인우대통장	- 급여이체가 되는 직장인에게 수수료 우대 혜택 기능 부여된 상품
	가맹점우대통장	- 카드 가맹점대금이 입금되면 수수료 면제, 우대금리 등 다양한 서비스 및 혜택을 제공하는 상품
	공직자우대통장	- 공직자에게 급여이체, 신용카드 이용에 따른 수수료 면제 등 다양한 우대서비스를 제공하는 공직자 특화 상품

국민연금안심(安心)통장	- 금융거래가 제한되는 수급권자에게 압류를 방지하여 생계보호와 편의증대를 제공하는 국민연금 급여 전용계좌
1020 통장	- 만14세이상만28세 이하 개인고객이 신용(체크)카드 이용시에는 수수료 면제 등 다양한 혜택을 제공하는 1020세대 특화 상품
성공드림통장	- 개인사업자가 사업과 관련한 결제성자금의 편리한 거래를 위하여 전자금융, 자동화기기 이용수수료 면제 등 각종 금융편의와 우대서비스 제공하는 상품
Hi~Korea통장	- 외국인 특화 입출금이 자유로운 예금으로 환율우대, 해외송금 수수료 우대, 전자금융 수수료 우대 등 각종 우대서비스를 제공하는 상품
연금우대통장	- 연금이체등을 이용조건으로 하여 수수료 면제, 우대금리 등 다양한 서비스를 제공하는 연금수급자 특화 상품
BNK바람통장	- 가입자 누구에게나 동일한 서비스를 제공하는 입출금이 자유로운 예금
행복한아파트통장	- 아파트관리비를 납부하는 아파트 입주민과 집금계좌를 사용하는 관리사무 소에 우대서비스를 제공하는 입출금이 자유로운 예금
루비통장	- 여성의 주거거래에 따른 금융수수료 면제 혜택을 제공하는 입출금이 자유로 운 예금상품
평생통장	- 평생 사용 가능한 복합통장을 통해 은행거래의 편의성을 제고하고 생애주기 별 특징에 따라 고객과 함께 변화하는 통장
멤버스통장	- 각종 모임 및 단체에게 수수료 면제 혜택과 회원 및 회비관리 등 효과적인 모임관리 서비스를 지원하는 모임전용 입출금 통장
BNK희망지킴이통장	- 근로복지공단으로부터 산업재해보험급여를 수령하는 고객을 대상으로 생활 안정을 위한 산재급여 압류방지 통장
공무원연금평생 안심통장	공무원연금 수급권 보호를 위한 압류방지 전용통장
보육전용통장	울산시 어린이집을 대상으로 판매하는 상품으로 어린이집 보조금 전용 집금 통장. 보조금 입금 및 자동이체 실적 등에 따라 수수료 면제서비스 제공

(나)신탁업무

구분	상품명	주요상품내용
금전신탁	불특정금전신탁	위탁자가 신탁재산인 금전의 운용방법을 특정하지 아니하고 수탁자에게 위임하 는 금전신탁
	특정금전신탁	신탁계약 또는 위탁자의 지시에 따라 신탁재산인 금전의 운용방법이 특정되는 신탁
	ISA(신탁형)	개인의 재산형성을 실질적으로 지원하기위한 세제혜택프로그램으로 한 계좌에 다양한 금융상품을 담아 운용하여 일정기간 경과 후 발생한 이익과 손실을 통산 한 후 순이익을 기준으로 세제혜택을 부여하는 상품
재산신탁	금전채권의 신탁	「자산유동화에 관한 법률」 또는 신탁계약에 의하여 금전채권의 추심, 관리, 처 분을 목적으로 금전채권을 신탁하고 신탁종료시에 신탁재산을 금전 또는 운용 현상대로 교부하는 신탁
	부동산의 신탁	부동산의 관리·처분·담보를 목적으로 하는 신탁으로, 신탁인수시에 신탁재산으 로 토지와 그 정착물을 수탁하고 신탁종료시에는 운용하는 재산의 현상 그대로 를 수익자에게 교부하는 신탁
공익신탁	청년희망펀드 공익신탁	청년구직과 일자리 창출 지원 등을 위해 출시된 상품으로 모집된 기부금은 청년희망펀드 지원에 사용되며, 납입원금과 운용수익까지 기부하는 상품

(다)대출업무

구분	상품명	주요상품내용
가계자금대출	우량업체임직원대출	- 우량업체 재직중인 임직원을대상으로 한 특화상품 - 업체별 맞춤형 대출한도, 금리제공
	경남새희망홀씨대출II	- 저신용/저소득자를 위한 서민 금융 상품
	직장인 플러스알파론	- 직장인을 대상으로 하는 직장인 전용 신용대출 상품
	집집마다보너스신용대출	- 주택 소유자를 대상으로 하는 신용대출 상품
	공무원신용대출	- 공무원을 대상으로 하는 공무원 전용 신용대출 상품
	부동산웰스론	- 부동산을 전액담보로 제공하는 개인 및 개인사업자를 위한 가계대출 상품
주택자금대출	집집마다도움대출	- 주택을 담보로 한 변동금리(COFIX)상품
	집집마다안심대출	- 주택을 담보로 한 혼합금리(고정 + 변동)상품 - 고정금리 기간 : 5년, 7년, 10년
	행복전세대출	- 무주택세입자를 위한 전세자금대출
SOHO대출	메디칼론	- 의료전문직(의사, 약사)을 대상으로 하는 특화상품
	사장님도움대출	- 개인사업자를 대상으로 한 특화상품(신용, 담보 운용)
	베스트드라이버론	- 개인택시 사업자에게 경영안정자금을 우대 지원하는 대출상품
기업대출	수출입 중소기업 우대 대출	- 지역 내 수출입 중소기업(중견)기업 금융지원 상품 정밀 신용등급 BB(9)등급 이상의 외화 수출입 중소기업 대출한도 : 총 신규 대출한도 5,000억원 (동일인한도 : 1억이상 100억 이내)
	중진공 경영안정 자금 대출	- 중소기업진흥공단 정책자금 이차보전사업 협약 체결에 따른 참여 상품대출한도 : 중소기업진흥공단에서 통지한 추천금액 이내
	기술형창업기업대출	- 창업 후 7년이내의 중소기업으로 공인된 기술을 보유한 기업에게 지원되는 상품
	글로벌투자기업대출	- 외국인투자기업 및 해외직접투자기업을 우대 지원하기 위한 대출상품
	지역투자기업대출	- 경남, 울산, 부산지역에 사업 투자하는 기업을 우대 지원하기 위한 대출상품
	탄탄기업대출	- 경남중소기업청 선정 우량기업 및 수상기업을 지원하기 위한 대출상품
	B2B 구매자금/구매카드 대 출	- 전자상거래를 통해 구매업체와 판매업체간에 체결된 매매계약정보로 실시간 또는 구매카드로 대금을 결제하는 기업구매자금 결제전용 상품
	온렌딩대출	- 한국정책금융공사와의 협약에 의해 신성장 3대분야 및 차세대 성장동력산업 영위 중소기업 및 중견기업 육성을 위하여 지원하는 상품
	동반성장대출	- 대기업과 중소기업간 상생협력을 위한 중소기업 금융지원 상품
	하이테크론	- (재)경남테크노파크,(재)울산테크노파크와 금융지원협약에 따라 동 협약기관 추천을 받 은 경남지역 4대전략 업종, 이노비즈 인증기업, 친환경에너지 관련 업종 영위 중소 기업을 육성하기 위하여 지원하는 상품
	OK 장기기업대출	- 중소기업의 안정적인 운영자금 지원을 위하여 보증기관과 협약을 체결하여 장기로 운전자금을 지원하는 상품
	지방중소기업 육성자금대출	- 중소기업의 건전한 육성을 위하여 지방자치단체에서 운용하는 중소기업대출 - 고객부담 금융비용의 일부를 지방자치단체에서 대신 지급하는 형태로 지원
	토지분양 중도금대출	- 정부 및 지방자치단체, 공공기관 등에서 분양하는 공장용지,상업용지,업무용 용지 등에 대하여 토지 분양계약자에게 토지분양중도금 및 잔금을 지원하는 상품
	공공구매론	- 공공기관에 납품계약을 체결한 중소기업의 생산자금을 지원하는 상품
	조달청 네트워크론	- 조달청으로부터 물품 등을 낙찰 받은 협력기업에 대하여 계약이행에 필요한 납품 전 생산자금을 지원하는 상품

	유형자산 담보대출 재고자산 담보대출 매출채권 담보대출	- 담보여력이 부족한 중소기업에 대하여 원활한 금융지원을 위해 동산,채권을 담보로 취득하여 취급하는 상품
	외화렌딩대출	- 한국정책금융공사로부터 전대 받은 저리의 외화(USD) 자금을 중소기업에 지원 하기 위한 상품
	중소기업 원스톱대출	- 신규유치 및 주거래 유치 기업을 대상으로 지원하는 기업대출 상품으로 종업원의 거래실적(급여이체, 신용(체크)카드 이용액, 등)에 따라 대출받은 업체의 종업원을 대상으로 장학금을 지원하는 상품
	혜택이 큰KN 기업대출	- 당행 거래실적에 따라 대출한도 및 금리를 지원하는 상품
	클러스터 기업대출	- 경상남도의 핵심전략산업과 울산광역시의 주력산업에 지원하는 기업대출 상품
	토탈 수입금융	- 기한부 수입신용장 개설한도와 환헛지를 위한 파생상품(통화선도)를 함께 운용할 수 있는 상품

(라)외환업무

구분	주요 상품 내용
외국환매매	- 외국통화 매매 : 미달러화, 일본엔화, 유로화, 중국위안화
	- 여행자수표 매각 : 미달러, 일본엔화, 유로화, 호주달러, 캐나다달러
외화송금	- 당발송금 : 해외여행경비, 유학생(체재비)경비, 증여성 송금 등 개인송금, 수입대전송금
	- 타발송금 : 개인송금, 수출대전입금, 외국인투자자금 등 수령
	- 국내자금이체서비스 : 국내 타행을 거래하는 수취인 앞으로 자금을 송금하는 서비스
수입신용장 개설	- 개설신청인인 수입상의 요청과 지시에 따라 개설은행이 신용장을 개설하는 것으로 개설은행은 수출업자인 수입자 또는 매입은행 등이 신용장의 제 조건과 일치하는 서류를 제시하면 그 서류와 상환으로 지급, 인수, 연지급 매입을 약속하는 조건부 지급보증서를 발행하는 업무
수출환어음 매입	- 수출상이 신용장 또는 D/A, D/P계약서에 따라 선적을 완료한 후 신용장 또는 계약서에 의하여 발행된 환어음 및 선적서류 일체를 거래은행이 할인매입하고 그 대금을 개설은행에게 청구하거나 또는 추심은행 등을 통하여 수입자에게 추심하는 것으로 수출자에 대한 금융을 원활히 하여 주는 일종의 여신행위
외화예금	- 외화당좌예금, 외화보통예금, 외화통지예금, 외화정기예금, 백화외화종합통장
무역금융	- 국내 수출업체 또는 국내 수출물품 생산업체의 외화획득을 위하여 은행이 수출물품의 생산, 원자재 및 완제품 구매에 필요한 자금을 원화로 대출해 주는 단기수출금액 지원 대출상품

(마)신용카드 업무

구분	상품명	주요상품내용
일반카드	플러스알파카드	- 캐시백형 : 이용금액의 최대 1.3% 캐시백 (금융상품 캐시백 0.3% + 가맹점이용액 0.5% + 쇼핑업종 0.5%) 할인형 : 전주유소 60원 할인, 백화점/할인점/학원 5% 할인 이동통신요금 3% 할인, 패밀리레스토랑 10% 할인 등 생활할인금융상품 캐시백 최대 0.3%
	NEW 단디(DANDI)카드	- 할인점,백화점,병.의원,약국,학원업종 5%할인, 도시가스요금, 주택용 전기요금 5%할인, GS칼텍스 리터당 60원 할인 등 생활할인, 레저서비스

		금융서비스 등 다양한 혜택 제공
	부자되세요 더요일카드	- 일요일·공휴일 GS칼텍스 리터당 최대 150원 그 외 리터당 120원 청구할인, 탐마트, 메가마트 10% 청구할인, 학원, 스포츠·레저 업종 10% 청구할인 등
	BNK 카드	- 국내외 모든 가맹점 기본 0.2% 할인직접 3개월 연속 40만원 이상 사용시 0.3% 추가 할인최고금액 이용 가맹점 0.5% 추가 할인, 최다이용 가맹점 3.5% 추가 할인
항공사 제휴카드	SKY PASS카드	- 마일리지 제공 서비스,호텔마일리지,렌터카 마일리지 적립의 부가 서비스 제공
	아시아나 클럽카드	- 마일리지 제공 서비스,면세점 마일리지 적립의 부가서비스 제공
기타 제휴카드	창원시자전거사랑카드	- 자전거관련 가맹점 이용시 5%할인,전가맹점 2~3개월 무이자 놀이공원, 테마파크 할인,철도예매 및 부산택시(등대콜)5%할인 교보문고, 영풍문고, 영광도서,동보서적,YES24 3%할인, 아웃백, TGIF, 베니건스,VIPS 10%할인 등 다양한 금융서비스 제공
	울산보육사랑카드	- 신규/재발급/갱신 시 발급수수료 면제, 클럽카드 서비스 자동 적용
기업고객 전용카드	多Dream Re-Tax카드	- 부가세환급서비스,GS칼텍스 주유시 리터당 50원할인,국내 전 가맹점 2~3개월 무이자 할부,비씨 투어멤버스 서비스 제공
	해택이큰KN 마니버세요 기업카드	- 가맹점수수료 캐시백 서비스, 세무 지원 서비스, 보안서비스전통시장, 백화점, 할인점 5% 할인, GS칼텍스 리터당 60원 할인영화 인터넷 예매 2천원 할인, 이동통신 요금 자동이체 3% 할인 등
직불형 신용카드	3040체크카드	- 백화점, 마트, 학원 5%할인, 온라인쇼핑몰 5%할인, 도서업종 5%할인편의점 5%할인, 패밀리레스토랑 10%할인, 커피, 베이커리 10% 할인(대우백화점 체크카드 : KNB3040서비스 + 대우백화점 5% 현장할인)
	1020체크카드	- 온라인쇼핑몰(G마켓, 11번가, 쿠팡, 그루폰, 티몬, 옥션) 5% 할인, GS25 5% 할인(월 최대 3천원), 커피전문점 10%(1회 최대 1만원) 할인어학시험(토익, 토스 등) 2천원 할인, 도서 5% 할인 등
	메가쇼핑 체크카드	- 메가마트 이용 시 3%~7% 청구 할인 및 메가포인트 0.1%~1.0%적립쿠팡, 티켓몬스터, 위메프, G마켓, 옥션, 11번가 이용 시 5% 할인모든 주유소 이용금액의 1.2% 할인 및 영화관 인터넷 예매 2천원 할인 등
	카카오페이 체크카드	- 카카오페이 결제 가능 제휴가맹점 이용 시 15% 할인G마켓, 옥션, 11번가, 쿠팡, 위메프, 티몬 10% 할인편의점, 올리브영, 왓슨스, 다이소 5% 할인
	해피포인트 경은체크 카드	- 해피포인트 가맹점 이용시 결제일 20%캐시백, 해피포인트 5%현장 적립, 토익응시료 및 인터넷 영화 예매시 2천원 결제일 캐시백, 이동통신, 자동이체금액의 3%결제일 캐시백,전국놀이공원 본인유료입장 또는 자유이용권 현장 할인 등 다양한 혜택 제공

(바) 전자금융

구분	주요 상품 내용
인터넷뱅킹 서비스	은행의 전산시스템과 고객의 컴퓨터(PC)를 인터넷망으로 연결하여 가정 또는 사무실에서 예금, 대출, 신용카드, 공과금 납부 등 제반 은행거래를 처리하는 서비스
텔레뱅킹 서비스	은행의 전산시스템과 고객의 전화기를 상호 연결하여 이용자의 전화조작 내용에 따라 조회, 계좌이체, 자동이체 등의 제반 은행거래를 처리하는 서비스
스마트뱅킹서비스	이체, 조회, 예금, 대출, 신용카드, 펀드, 공과금 납부, 금융상품몰, 공인인증서 발급 등 다양한 서비스를 모바일 기반인 스마트폰에서 이용할 수 있는 금융서비스
모바일뱅킹 서비스	침뱅킹서비스(휴대폰에 금융 정보가 탑재된 금융칩을 내장하여 사용), VM뱅킹서비스(휴대폰에 금융칩 없이 VM을 다운로드하여 사용), 스마트폰뱅킹 (모바일PC 운영체제가 기반인 스마트폰을 이용) 서비스가 있으며, 예금/대출/신용카드/공과금 납부 등 다양한 서비스를 이용할 수 있는 금융 서비스
기업종합 자금관리서비스 (U-Cash)	기업의 자금계획 수립부터 집행까지 영업활동과 관련된 일련의 자금관리업무를 기업인터넷뱅킹시스템과 연동하여 처리할 수 있는 서비스로서, 기업의 자금업무와 은행의 금융업무를 하나의 시스템으로 통합하여 제공하는 자금관리 자동화 서비스

자금관리서비스 (CMS)	은행과 기업의 전산시스템을 연결하여 기업체에 대해 각종 금융정보를 일괄적으로 처리, 조회, 통지하는 서비스로 자동계좌이체 서비스, 자금집금서비스, 거래내역통지 서비스 및 실시간 이체 서비스 등을 제공
CD / ATM 서비스	은행의 CD/ATM을 통하여 현금카드, 통장 또는 무통장 무카드를 이용하여 조회/이체/입·지급, 공과금 납부 등의 서비스를 제공
전자화폐 서비스	카드에 IC(Integrated Circuit : 집적회로)칩을 내장하고 IC칩에 화폐가치를 충전하여 전자화폐 가맹점(교통, 유통 등) 에서 지불수단으로 사용이 가능하도록 한 서비스로, 부가적으로 현금카드 기능, 신용카드 기능, 제휴카드 기능 등을 제공
자동이체 서비스	예금주가 요청한 내용에 따라 본인의 지정계좌에서 인출하여 희망하는 은행의 계좌로 이체하거나 수납기관의 계좌로 즉시 이체하는 서비스
사이버증권 서비스	증권에 투자하고자 하는 고객이 증권회사에 직접 가지 않고 은행의 창구에서 은행 기본계좌와 제휴 증권회사의 증권 (선물·옵션 포함) 위탁계좌를 개설한 후 증권회사의 사이버거래 시스템 등을 이용하여 증권매매를 하고 증권거래 자금은 은행 기본계좌를 통해서 입·출금할 수 있는 서비스
전자지급결제 서비스	전자상거래 지급결제 중계업무(PG : Payment Gateway)를 영위하는 업체를 통하여 전자지불 서비스를 제공
모바일 알람 서비스 (Mobile Alarm Service)	은행의 전산시스템 및 SMS(Short Message Service) Gateway 시스템과 고객의 이동통신 전화기를 통신회선으로 연결하여 이용자의 신청계좌에 통장 또는 무통장 입금/지급거래 발생 즉시 이용자가 지정한 이동전화기로 거래 내용을 SMS로 통지해 주는 서비스
경남둘레길 (금융 앱 서비스)	네비게이션 기능을 통해서 둘레길 트레킹 코스를 실시간으로 안내 받고, 탐방거리 실적에 따라 우대금리를 제공하 는 금융권 최초의 둘레길 연계 금융 앱 서비스 (2013.08.20 비즈니스모델 특허 획득)

(사)방카슈랑스 업무

구분	상품명	주요상품내용
개인연금 (연금저축)	교보생명 연금저축교보First연금보험 미래에셋 연금저축SAVEPLUS연금보험 삼성생명 연금저축골드연금보험 한화생명 연금저축한화스마트하이드림연금보험 삼성생명 무배당연금저축골드연금보험	▶ 세액공제용 세제 적격 연금보험

<p>일반연금</p>	<p>미래에셋 리치플러스연금보험(무)          삼성생명 에이스연금보험(무배당)          DGB생명 행복파트너연금보험 무배당          흥국생명 (무)드림퍼펙트연금보험          삼성생명 내리사랑연금보험(무배당)          AIA생명 GOLDEN TIME연금보험 미국달러형          교보생명 더드림(무)교보First연금보험          교보생명 미리보는내연금(무)교보First변액연금보험          삼성생명 에이스100세변액연금보험(무배당)          알리안츠생명 (무)알리안츠파워베스트업변액연금보험PLUS VI          교보생명 (무)바로받는연금보험II          삼성생명 에이스즉시연금보험(무배당)</p>	<p>▶세제 비적격 연금보험과 일반연금, 변액연금, 즉시연금</p>
<p>생사혼합보험</p>	<p>DGB생명 희망파트너저축보험무배당          KDB생명 (무)알뜰플러스저축보험          미래에셋 리치플러스저축보험(무)          교보생명 (무)교보First저축보험III          삼성생명 New에이스저축보험(무배당)          한화생명 스마트V저축보험무배당          흥국생명 (무)드림저축보험          동양생명 (무)수호천사뉴행복플러스저축보험          ING생명 (무)모아모아VIP저축보험          동양생명 (무)Angel저축보험          동부생명 (무)목돈만드는동부양로저축보험          흥국생명 (무)드림재테크저축보험          KDB생명 (무)KDB알뜰양로저축보험          한화생명 스마트63저축보험무배당          미래에셋 변액적립보험II(무)진심의차이</p>	<p>▶사망보험과 생존보험을 혼합한 형태의 생명보험</p>
<p>장기저축성보험</p>	<p>롯데손해 무배당롯데베리굿저축보험          삼성화재 무배당삼성명품노블레스저축보험          KB손해 무배당매직파워안심저축보험          동부화재 (무)프로미라이프New골드플러스저축보험          메리츠화재 무배당명사Plus보험          한화손해 무배당VIP명품저축보험          현대해상 무배당현대하이리치저축보험          흥국화재 무배당스페셜저축보험          KB손해 무배당화재저축보험          현대해상 무배당현대하이드림화재저축보험          롯데손해 무배당롯데프라임비즈니스저축보험          동부화재 (무)프로미라이프화재저축보험</p>	<p>▶보험기간 1년 이상인 손해보험 상품</p>

<p>생명보험 보장성보험</p>	<p>미래에셋 암플러스보장보험(무)  동양생명 (무)수호천사명품어린이보험  동양생명 (무)수호천사명품실버암보험(갱신형)  동양생명 (무)수호천사명품건강보험  동양생명 (무)수호천사명품치아보험  동부생명 (무)아이누리100세보장보험  동부생명 (무)타임케어건강보험  KDB생명 (무)돌려받는건강보험  DGB생명 (무)매월생활비주는암보험  흥국생명 무배당드림건강보험</p>	<p>▶ 주요 질병 보장상품, 생명보험 상품</p>
<p>손해보험 보장성보험</p>	<p>롯데손해 무배당롯데베리굿암플러스건강보험  메리츠화재 무배당걱정없는생활보장보험  메리츠화재 무배당메디컬건강보장보험  동부화재 (무)프로미라이프우리가족상해안심보험  상성화재 무배당상성명품상해보험안전한생활플러스  한화손해 무배당오래오래생활보장보험  한화손해 무배당한화케어백건강보험  한화손해 무배당한화골드클래스보장보험II  현대해상 무배당현대계속받는암보험  현대해상 무배당현대하이퍼스트상해보험  흥국화재 무배당일석이조건강보험  KB손해 무배당가족지킴이장해보장보험  KB손해 무배당110LTC건강보험  동부화재 (무)프로미라이프110간병보장보험  롯데손해 무배당롯데베리굿상해보플러스보장보험  흥국화재 일석이조명품상해보험</p>	<p>▶ 주요 질병 보장상품, 손해보험 상품</p>
<p>일반보험</p>	<p>기업종합보험(MG손해, 동부화재, 롯데손해, 메리츠화재, 삼성  화재, 한화손해, 현대해상, 흥국화재, KB손해)  메리츠Ready국내여행보험</p>	<p>▶ 보험기간 1년 미만인 손해보험 상품</p>

(4) 영업부문별 영업규모 및 자산운용 현황 등

(가) 예금 업무

1) 종류별 예금 현황

(단위 : 백만원)

구분		2016년 1/4분기		2015년		2014년	
		잔액	평균잔액	잔액	평균잔액	잔액	평균잔액
원화예수금	요구불예금	3,035,866	3,240,225	3,096,051	2,767,632	2,244,789	2,111,657
	저축성예금	22,804,772	22,616,282	23,131,152	22,895,474	22,467,306	22,385,643
	수입부금	14,697	14,007	12,353	9,925	9,575	9,509
	주택부금	4,426	4,374	4,313	3,863	3,441	3,339
	소계	<b>25,859,762</b>	<b>25,874,888</b>	<b>26,243,869</b>	<b>25,676,894</b>	<b>24,725,110</b>	<b>24,510,147</b>
외화예수금		290,837	261,694	309,278	315,141	261,622	275,383
CD		158,619	204,796	296,372	241,220	112,321	108,492
금전신탁		2,157,332	2,111,287	2,073,720	1,983,340	1,854,339	1,777,667
합계		<b>28,466,550</b>	<b>28,452,665</b>	<b>28,923,239</b>	<b>28,216,595</b>	<b>26,953,392</b>	<b>26,671,689</b>

2) 국내 1점포당 평균 예금 실적

(단위 : 백만원)

구분	2016년 1/4분기	2015년	2014년
예수금	168,359	174,177	159,155
원화예수금	166,810	172,231	157,512

주1) 국내분 기준평잔을 기준으로 작성

3) 국내 1인당 평균 예금 실적

(단위 : 백만원)

구분	2016년 1/4분기	2015년	2014년
예수금	11,762	11,921	11,711
원화예수금	11,654	11,788	11,590

주1) 국내분 기준평잔을 기준으로 작성

주2) 2013년 1분기 부터 1인당 생산성 산정시 무기계약직 포함하여 인원수 산정함.

\* 평균국내인원수 = 매월말 일반직원, 서무직원, 별정직원 및 무기계약직의 합계

(나) 대출 업무

1) 종류별 대출금 현황

(단위 : 백만원)

구분	2016년 1/4분기		2015년		2014년	
	잔액	평균잔액	잔액	평균잔액	잔액	평균잔액
원화대출금	25,803,163	25,765,207	25,685,667	25,484,828	24,755,463	23,904,530
외화대출금	122,053	124,044	335,365	419,872	459,884	550,846
지급보증대지급금	1,899	2,174	1,434	11,866	9,792	10,384
소 계	25,927,115	25,891,425	26,022,466	25,916,566	25,225,139	24,465,760
신탁대출금	7,738	16,992	37,940	38,354	39,107	43,347
합 계	25,934,853	25,908,417	26,060,406	25,954,920	25,264,246	24,509,107

주1) 외화대출금은 내국수입유산스, 은행간외화대여금, 외화차관자금대출금, 역외외화대출금을 포함

2) 대출금의 잔존기간별 잔액

(단위 : 백만원)

구분	1년 이하	1년 초과~ 3년 이하	3년 초과~ 5년 이하	5년 초과	합 계
원 화	13,565,378	6,313,798	1,823,398	4,091,382	25,793,956
외 화	325,942				

주) 원화 및 외화 대출금 중 은행간 대여금 제외함.

3) 자금용도별 대출 현황

(단위 : 백만원)

구분		2016년 1/4분기	2015년	2014년
기업자금대출	운전자금대출	9,692,550	9,582,057	9,251,323
	시설자금대출	8,267,283	8,144,270	7,467,260
	특별자금대출	-	-	-
	소 계	17,959,833	17,726,327	16,718,583
가계자금대출		7,459,146	7,531,748	7,666,634
공공 및 기타 자금대출	운전자금대출	163,167	201,133	140,153
	시설자금대출	211,810	215,170	207,637
	소 계	374,977	416,303	347,790
합 계		<b>25,793,956</b>	25,674,378	24,733,007

주1) 은행계정 원화대출금 잔액 기준임(은행간 대여금 제외)

4) 예대율

(단위 : 백만원)

구분	2016년 1/4분기	2015년	2014년
원화대출금(A)	25,504,374	25,601,026	24,459,414
원화예수금(B)	25,982,178	25,994,939	24,983,429
예대율(A/B)	98.16	98.48	97.90

주1) CD제외, 월중평균 기준

(다) 지급보증 업무

(단위 : 백만원)

구분		2016년 1/4분기	2015년	2014년
확정지급보증	원화지급보증	207,796	206,767	235,478
	외화지급보증	81,890	90,345	177,112
	증권계정의 어음지급보증	-	-	-
미확정지급보증		237,008	216,663	268,633
합계		526,693	513,774	681,223

(라) 유가증권 투자 및 운용 현황

1) 종류별 유가증권 잔액

(단위 : 백만원)

구분		2016년 1/4분기		2015년		2014년	
		평균잔액	기말잔액	평균잔액	기말잔액	평균잔액	기말잔액
은행계정 원화증권	통화안정증권	5,193	14,562	2,825	-	38,915	9,995
	국·공채	1,448,544	1,471,389	1,462,506	1,475,491	1,430,271	1,473,510
	사채	2,758,205	2,840,412	2,633,361	2,782,067	2,506,256	2,376,025
	주식	132,452	129,773	152,523	134,812	171,768	179,699
	기타증권	262,708	249,626	241,610	263,846	314,493	282,318
	소계	<b>4,607,102</b>	<b>4,705,762</b>	<b>4,492,825</b>	<b>4,656,216</b>	<b>4,461,703</b>	<b>4,321,547</b>
신탁계정 원화증권	통화안정증권	-	-	-	-	-	-
	국·공채	9,600	94,18	14,431	10,004	13,572	16,949
	사채	214,210	243,685	139,447	217,620	115,364	124,974
	주식	404	418	499	446	5,437	464
	기타증권	182,562	176,863	231,211	190,405	265,331	274,015
	소계	<b>406,774</b>	<b>430,384</b>	<b>385,588</b>	<b>418,475</b>	<b>399,704</b>	<b>416,402</b>
외화	외화증권	-	-	-	-	-	-
	역외외화증권	-	-	-	-	616	-
	소계	-	-	-	-	616	-
합계		<b>5,013,876</b>	<b>5,136,146</b>	<b>4,878,413</b>	<b>5,074,691</b>	<b>4,862,023</b>	<b>4,737,949</b>

주1) 금융채는 사채에 포함하여 작성함

2) 예금 등에 대한 유가증권의 비율

(단위 : 백만원)

구분	2016년 1/4분기	2015년	2014년
유가증권(A)	4,607,102	4,492,825	4,461,703
예금 등(B)	26,079,684	25,918,114	24,618,639
비율 (A/B)	17.7	17.3%	18.1%

주1) 유가증권 비율 = 원화유가증권 평균잔액 / (원화예수금+양도성예금증서) 평균잔액

(마) 신탁 업무

(단위 : 백만원)

구분	2016년 1/4분기		2015년		2014년	
	수탁고	신탁보수	수탁고	신탁보수	수탁고	신탁보수
약정배당신탁	-	-	-	-	-	-
실적배당신탁	4,783,137	1,410	4,700,393	5,474	4,427,573	5,652
<b>합 계</b>	<b>4,783,137</b>	<b>1,410</b>	<b>4,700,393</b>	<b>5,474</b>	<b>4,427,573</b>	<b>5,652</b>

주1) 수탁고는 평균잔액임

(바) 신용카드 업무

(단위 : 천좌, 백만원)

구 분		2016년 1/4분기	2015년	2014년
회원수 <sup>주1)</sup>	법 인	74	55	46
	개 인	1,117	297	301
<b>가맹점수<sup>주2)</sup></b>				
수익상황	매출액 <sup>주3)</sup>	1,379,159	4,967,963	4,433,409
	수수료수입액 <sup>주4)</sup>	9,754	33,917	32,644

주1) 회원수 : 신용카드 및 체크카드 회원수

주2) 가맹점수 : 가맹점이전 계약 체결로 비씨카드사로 이전

주3) 매출액 : 기중 누계(구매카드매출 및 체크카드매출 포함, 카드론 제외)

주4) 수수료수입액(이자포함) = 기중 수입수수료 - 기중 지급수수료

(5)영업부문별 자금 조달 및 운용 내용  
 (가) 자금 조달 내용(별도 재무제표 기준)

[은행계정]

(단위 : 백만원,%)

구분	조달항목	2016년 1/4분기			2015년			2014년		
		평균잔액	이자율	구성비	평균잔액	이자율	구성비	평균잔액	이자율	비중
원화자금	예수금	25,052,809	1.47	74.15	24,908,453	1.78	74.44	23,828,617	2.33	74.41
	양도성예금	204,796	1.66	0.61	241,220	1.75	0.72	108,492	2.40	0.34
	차입금	1,702,366	1.40	5.04	1,686,892	1.65	5.04	1,647,192	2.19	5.14
	원화콜머니	90,451	1.47	0.27	125,989	1.68	0.38	94,576	2.26	0.30
	기타	1,714,045	3.66	5.07	1,640,141	3.86	4.90	1,529,624	4.57	4.78
	소계	<b>28,764,466</b>	<b>1.60</b>	<b>85.14</b>	<b>28,602,695</b>	<b>1.89</b>	<b>85.48</b>	<b>27,208,501</b>	<b>2.45</b>	<b>84.97</b>
외화자금	외화예수금	261,694	0.62	0.77	315,141	0.58	0.94	275,383	0.64	0.86
	외화차입금	403,191	0.60	1.19	553,974	0.56	1.66	657,743	0.67	2.05
	외화콜머니	2	2.76	0.00	346	0.14	0.00	1,283	0.15	0.00
	사채	-	-	0.00	-	-	-	-	-	-
	기타	78,090	1.06	0.23	98,852	1.21	0.30	119,382	1.48	0.37
	소계	<b>742,976</b>	<b>0.65</b>	<b>2.20</b>	<b>968,313</b>	<b>0.63</b>	<b>2.90</b>	<b>1,053,791</b>	<b>0.75</b>	<b>3.29</b>
원가성 자금 계		<b>29,507,442</b>	<b>1.58</b>	<b>87.34</b>	<b>29,571,008</b>	<b>1.85</b>	<b>88.38</b>	<b>28,262,292</b>	<b>2.39</b>	<b>88.26</b>
기타	자본총계	2,810,478	0.00	8.32	2,571,059	-	7.68	2,449,191	-	7.65
	총당금	133,183	0.00	0.39	160,935	-	0.48	148,719	-	0.46
	기타	1,335,134	0.00	3.95	1,157,699	-	3.46	1,161,358	-	3.63
무원가성 자금 계		<b>4,278,795</b>	<b>0.00</b>	<b>12.66</b>	<b>3,889,693</b>	<b>-</b>	<b>11.62</b>	<b>3,759,268</b>	<b>-</b>	<b>11.74</b>
합계		<b>33,786,237</b>	<b>1.38</b>	<b>100.00</b>	<b>33,460,701</b>	<b>1.64</b>	<b>100.00</b>	<b>32,021,560</b>	<b>2.11</b>	<b>100.00</b>

주 1) 예수금 = 원화예수금 - 예금성타점권 - 지준예치금 - 은행간조정자금(콜론)

2) 원화자금의 기타 = 환매조건부채권매도 + 원화사채 + 신용카드매출채권 + 신탁계정차 + 여신관리자금  
 + 매출어음 + 증금계정차 + 선불카드채무 + 원화직불카드채무

3) 외화자금의 기타 = 외화환매조건부채권매도 + 미지급외국환채무

[신탁계정]

(단위 : 백만원,%)

구분	조달항목	2016년 1/4분기			2015년			2014년		
		평균잔액	이자율	비중	평균잔액	이자율	비중	평균잔액	이자율	비중
원가성	금전신탁	2,111,954	1.71	43.92	1,983,450	2.03	41.96	1,777,667	2.62	39.91
	차입금	-	-	-	-	-	-	-	-	-
	소계	2,111,954	1.71	43.92	1,983,450	2.03	41.96	1,777,667	2.62	39.91
무원가성	재산신탁	2,671,183	-	55.56	2,717,053	-	57.48	2,649,906	-	59.49
	특별유보금	1,478	-	0.03	1,526	-	0.03	1,545	-	0.03
	기타	23,485	-	0.49	24,881	-	0.53	25,244	-	0.57
	소계	2,696,146	-	56.08	2,743,460	-	58.04	2,676,695	-	60.09
합계		4,808,099	-	100.00	4,726,910	-	100.00	4,454,362	-	100.00

(나) 자금 운용 내용(별도 재무제표 기준)

[은행계정]

(단위 : 백만원,%)

구분	운용항목	2016년 1/4분기			2015년			2014년		
		평균잔액	이자율	비중	평균잔액	이자율	비중	평균잔액	이자율	비중
원화자금	예치금	20,036	1.54	0.06	14,473	1.44	0.04	12,141	1.88	0.04
	유가증권	4,607,102	2.04	13.64	4,492,825	3.01	13.43	4,461,703	3.68	13.93
	대출금	25,765,269	3.62	76.26	25,484,922	3.81	76.16	23,904,500	4.34	74.65
	지급보증대지급금	2,174	0.78	0.01	11,866	1.14	0.04	10,384	0.06	0.03
	원화콜론	96,143	1.52	0.28	71,274	1.59	0.21	80,914	2.45	0.25
	사모사채	164,723	3.39	0.49	253,781	3.84	0.76	359,942	4.30	1.12
	신용카드채권	337,911	19.96	1.00	298,028	21.50	0.89	266,270	22.56	0.83
	기타	254,156	4.34	0.75	237,665	5.30	0.71	248,224	6.87	0.78
	원화대손충당금(△)	-195,948	0.00	-0.58	-174,909	-	-0.52	-200,252	-	-0.63
소계	31,051,566	3.58	91.91	30,689,925	3.89	91.72	29,143,825	4.45	91.01	
외화자금	외화예치금	96,276	0.09	0.28	104,352	0.09	0.31	86,469	0.07	0.27
	외화증권	0	0	0.00	-	-	-	616	-	0.00
	대출금	342,351	1.53	1.01	419,872	1.35	1.25	550,846	1.58	1.72
	외화콜론	49,097	0.57	0.15	71,792	0.28	0.21	43,796	0.36	0.14
	매입외환	203,739	1.82	0.60	295,678	1.55	0.88	343,863	1.64	1.07
	기타	0	0.00	0.00	-	-	-	-	-	-
	외화대손충당금(△)	-6,390	0.00	-0.02	-6,788	-	-0.02	-9,088	-	-0.03
	소계	685,074	1.36	2.03	884,906	1.19	2.63	1,016,502	1.43	3.17
수익성 자금계		31,736,640	3.53	93.93	31,574,831	3.82	94.35	30,160,326	3.97	94.19
기타	현금	154,598	0.00	0.46	157,041	-	0.47	190,326	-	0.59
	업무용유형자산	258,547	0.00	0.77	242,233	-	0.72	232,268	-	0.73
	기타	1,636,452	0.00	4.84	1,486,596	-	4.44	1,438,640	-	4.49
무수익성 자금계		2,049,597	0.00	6.07	1,885,870	-	5.63	1,861,234	-	5.81
합계		33,786,237	3.32	100.00	33,460,701	3.60	100.00	32,021,560	3.74	100.00

주1) 예치금 = 원화예치금 - 지준예치금

2) 원화자금의 기타 = 환매채매수 + 매입어음 + 외상채권매입 + 종금계정대

3) 기타의 '현금' = 현금 - 총다점권

4) 기타의 '기타' = 대리점 + 기타자산 + 비업무용 고정자산 + 자산처분미수금 + 미회수내국환채권 + 외국통화 + 본지점 계정(순) 등

[신탁계정]

(단위 : 억원,%)

구분	운용항목	2016년 1/4분기			2015년			2014년		
		평균잔액	이자율	비중	평균잔액	이자율	비중	평균잔액	이자율	비중
수익성	대출금	16,992	0.06	0.35	38,354	0.04	0.81	43,347	0.03	0.97
	유가증권	414,105	2.74	86.1	392,938	3.47	8.31	407,333	-3.08	9.14
	콜론	-	-	-	-	-	-	-	-	-
	기타	4,371,751	0.67	90.91	4,290,115	0.98	90.77	3,997,969	0.90	89.23
	채권평가충당금(△)	391	-	0.01	391	-	0.01	277	-	0.01
	소계	4,802,457	1.56	99.88	4,721,016	1.27	99.88	4,448,372	-	99.87
무수익성		5,642	-	0.12	5,784	-	0.12	5,990	-	0.13
합계		4,808,099	-	100.00	4,726,800	-	100.00	4,454,362	-	100.00

- 주1) 수익성 기타 : 현금예치금, 사모사채, 추심금전채권, 수탁부동산, 고유계정대 등
- 2) 무수익성 : 유입동산·부동산, 기타자산(미수이자, 선급법인세 등)

**다. BNK투자증권(제21기 1/4분기 : 2016.1.1 ~2016.3.31)**

(1) 산업현황

(가) 산업의 특성

금융투자업은 자본주의 경제운용의 모태가 되며, 경제규모가 커지고 발전할수록 자본시장을 통한 직접금융의 비중이 커지게 되어 경제산업의 안정적인 성장을 뒷받침하는 등 국가경제 발전에 큰 상승효과를 가져오는 역할을 합니다. 금융투자회사는 자본시장을 통하여 자금의 수요자인 기업과 자금의 공급자인 가계를 직접 연결시켜 기업으로 하여금 장기산업자금의 조달을 가능하게 하고, 개인에게는 주식과 채권을 포함한 금융자산에 대한 투자기회를 제공하며, 사회적으로는 재산 및 소득의 재분배에 기여함으로써 자본시장과 금융시스템의 핵심적 역할을 수행합니다.

또한 금융투자업은 국가의 경제상황은 물론 정치, 사회, 문화, 경기동향 등 여타변수에도 많은 영향을 미칠 뿐 아니라 해외시장의 동향에도 민감하게 반응하는 특성을 지닌 산업입니다.

(나) 산업의 성장성

<주식시장 및 파생상품시장 규모>

(단위: point, 십억원, 천주, 천계약)

구분		2016년말 1/4분기 (2016.01~2016.3.31)	2015년말 (2015.01~2015.12.31)	2014년말 (2014.01~2014.12.31)
주가지수	KOSPI	1,995.85	1,961.31	1,915.59
	KOSDAQ	688.38	682.35	542.97
유가증권 시장	거래대금	275,825	1,327,230	975,977
	거래량	21,238,071	112,903,399	68,130,089
코스닥 시장	거래대금	195,713	873,782	482,731
	거래량	35,156,609	149,904,713	86,861,784
파생상품 시장	거래대금	1,103,342	4,876,935	9,106,881
	거래량	101,698	521,422	677,788

[자료출처 : 한국거래소- 주식통계, 파생상품통계]

(다) 경기 변동의 특성

금융투자업은 경기 상승 시 기업들의 실적 개선에 따른 종합주가지수 상승으로 수익 증대를 이룰 수 있는 반면 경기 하강 시에는 수익 창출이 둔화되는 등 경기 변동에 영향을 받습니다.

(라) 계절성

금융투자업은 계절적인 변화에는 큰 영향을 받지 않습니다.

(마) 국내외 시장여건

○ 경제 여건

2016년 1/4분기 글로벌 경기는 선진국과 신흥국 전반적으로 부진했습니다. 그러나 2016년 2/4분기 글로벌 경기는 선진국과 신흥국의 지표들이 소폭 개선되면서 경기 둔화에 대한 우려는 완화될 것으로 전망합니다.

미국 경제는 2016년 1/4분기 GDP 성장률이 1.2%(QoQ연율, 블룸버그 컨센서스 기준)를 기록하면서 2015년 4/4분기 보다 둔화될 것으로 전망합니다. 미 달러 강세에 따른 기업 투자와 수출 부진이 주된 원인으로 작용할 것으로 보입니다. 하지만 2/4분기에는 미 달러화 약세와

유가 반등, 그리고 제조업 체감경기 개선 등을 감안할 때 2016년 1/4분보다 소폭이나마 개선될 것으로 전망합니다.

유로존 경제는 2016년 1/4분기에 1.3%(YOY, 블룸버그 컨센서스 기준)로 2015년 4/4분기보다 둔화될 것으로 봅니다. 주요국의 수요 약화와 유로화 강세 영향으로 수출 개선세가 주춤하면서 성장 모멘텀이 약화된 것으로 봅니다. 글로벌 매크로 환경이 불안정하지만 저물가로 인해 유럽 중앙은행의 부양적인 통화정책 흐름이 지속될 것이고 유로화도 달러화 대비 강세가 주춤해질 예상돼 2016년 2/4분기에는 유로존의 완만한 성장세는 유지될 것으로 전망됩니다.

2016년 1/4분기 중국 GDP 성장률은 6.7%(YoY)로 둔화됐습니다. 대내외수요 회복이 예상보다 더딘 가운데 불안정한 중국 증시 흐름 등이 체감경기에 부정적으로 작용했습니다. 하지만 2016년 2/4분기에는 정부의 재정지출 확대와 고정자산투자 증가 등에 힘입어 지표들의 개선이 기대되며 6% 중후반의 성장세는 유지될 것으로 봅니다.

국내 경제는 2016년 1/4분기 GDP 성장률은 2.6% (YoY, 블룸버그 컨센서스 기준)로 지난해 4/4분기보다 둔화될 것으로 전망합니다. 글로벌 수요 회복이 예상보다 더딘 관계로 수출경기가 부진했고 특히 중국의 수입 감소가 국내 전체 수출에 부정적으로 작용했습니다. 내수 역시 더딘 임금 상승과 부진한 투자로 성장 개선이 제약될 것으로 봅니다. 2016년 2/4분기에는 글로벌 수요가 소폭 개선될 가능성이 있지만 전반적으로 대내외 수요 취약할 것으로 전망되는 만큼 빠른 성장 회복은 쉽지 않을 것으로 보이며 이에 따라 기준금리 인하 등의 추가적인 부양 조치의 필요성은 계속될 것으로 예상합니다.

#### ○ 시장 여건

연초 이후 1분기 중반까지 우리 증시는 유가 급락세 지속, 중국 및 신흥국 경기 부진, 유로존 은행권 부실 우려 등의 영향으로 급락세를 보였습니다. 이후 외환시장 안정, 유가 반등 등으로 투자심리가 회복되며 상승 전환, 분기말 기준 1.8% 상승 마감했습니다. 2분기에는 미국의 금리 추가 금리인상이나 영국의 브렉시트 논란 등의 영향으로 가파른 반등세를 보인 우리 증시에 속도조절이 나타날 것으로 보고 있습니다. 단, 글로벌 경기의 바닥 가능성 및 기업 실적 개선 기대감 등은 지수 하방을 지지하며 1분기와 같은 급락세는 나타나지 않을 것으로 예상됩니다.

#### (바) 시장에서 경쟁력을 좌우하는 요인 및 회사의 경쟁상의 강점과 단점

증권·선물 시장은 낮은 진입장벽과 갈수록 낮아지고 있는 위탁수수료율, 거대자본 및 선진 금융기법을 바탕으로 한 외국계 대형 금융투자업자의 진출 등으로 극심한 경쟁상태에 놓여져 있습니다. 특히 ‘자본시장과 금융투자업에 관한 법률’ 시행으로 금융투자업자의 증권업, 선물업, 집합투자업 및 신탁업 등의 겸업이 가능해졌고 이로 인해 금융 업종간 업무영역 파괴가 가속화되어 금융투자업간의 경쟁이 전방위로 심화되고 있습니다. 한편, 자본시장법 시행에 따른 금융상품의 포괄주의 도입은 창의력에 기반한 상품개발의 제약을 없앴으로써 자본시장의 수요 및 공급기반을 확대시켜 나갈 것으로 예상되며, 이에 따라 앞으로 금융투자회사는 과거와 같은 천편일률적인 상품을 두고 벌이는 경쟁이 아니라 ‘혁신을 통한 차별화’나 ‘제한된 영역에서 자신만의 강점을 발휘할 수 있는 업무에 특화’함으로써 시장의 경쟁력을 확보해 나가야 할 것입니다.

당사의 계열회사인 부산은행과 경남은행이 지역밀착경영과 지역중소기업과의 상생경영을 통해 은행권 최고수준의 고객 충성도와 경영성과를 나타내고 있듯이 당사도 부산, 경남지역의 우량중소기업을 대상으로 한 차별화된 영업전략으로 당사만의 강점을 확보해 나가고 있으며, 이를 통해 자본규모, 전문인력 등 대형사 대비 불리한 영업환경을 극복해 나가고 있습니다.

○ 시장점유율 추이(위탁매매)

구분	제21기 1/4분기	제20기	제19기	제18기
파생상품 MS 1)	3.44%	2.66%	1.11%	0.59%
주식 MS	0.19%	0.19%	0.21%	0.21%

1) KOSPI200을 제외한 파생상품

(사) 신규 사업 등의 내용

- 투자매매업(증권, 인수포함)은 금융 그룹간 시너지 극대화에 적합한 사업모델로 동 사업을 특성화된 핵심사업으로 육성함으로써 중장기 성장동력 확보에 기여 하기 위해 2012년 3월 7일 투자매매업(증권, 인수포함) 인가를 취득하였습니다.

(2) 영업개황

(가) 파생상품 중개

「자본시장과 금융투자업에 관한 법률」 시행으로 증권사가 파생상품업무를 겸영하게 됨에 따라 파생상품시장의 경쟁이 심화되었고, 파생상품관련 규제강화 등으로 시장이 위축되고 있습니다. 당사는 기존 파생상품업 노하우 및 국내외 고객기반 확대를 통하여 선물 및 옵션 위탁수수료수익이 전년동기대비 498백만원 증가한 3,447백만원 시현하였습니다.

(나) 파생상품 매매(매매손실 차감)

시장 환경변화에 따른 종목판단과 매매전략 수립을 통하여 파생상품 매매를 하고 있으며, 금기 이자율선물이익 △50백만원, KOSPI200 선물 및 옵션이익 3,255백만원 등으로 전년동기 대비 1,109백만원 증가한 3,205백만원 시현하였습니다.

(다) 증권 중개

「자본시장과 금융투자업에 관한 법률」 시행으로 증권업 경영이 가능하게 됨에 따라 투자중개업(증권, 2009년 11월)을 인가 받아 같은 해 12월 증권업무를 개시하였고, 주식 위탁수수료 등 전년동기대비 220백만원 감소한 1,937백만원 시현하였습니다.

(라) 채무증권 중개 및 매매(매매손실 차감 및 이자수익 포함)

2009년 증권업 진출에 이어 추가적인 사업영역 확대를 위해 2010년 6월 투자매매업(채무증권)을 인가 받았으며, 부산시 관련 첨가소화채권 매도대행업무와 회사채, 기업 어음 등의 매매·중개를 통해 관련이익이 전년동기대비 1,008백만원 감소한 2,180백만원 시현하였습니다.

(마) IB부문

2012년 3월 인수업 인가로 IPO외 회사채, ABCP, ABS의 발행 및 주선, 기타 구조화 금융 등 기업들이 필요로 하는 모든 자금조달 기능을 갖추고 지원하고 있으며, 이를 통해 수수료 수익 등 전년동기대비 490백만원 감소한 1,529백만원 시현하였습니다.

(3) 주요상품, 서비스 내용

(가) 투자매매업(장내파생상품)

자기계산에 의한 장내파생상품운용(통화,국채, KOSPI200선물 및 옵션, 돈육, 미니금)

(나) 투자중개업(장내파생상품)

위탁자계산에 의한 장내파생상품 매매 중개, 주선 및 대리(통화, 국채, 돈육, 미니금, KOSPI200선물 및 옵션 등 국내선물)

(다) 투자일임업(증권, 장내파생상품 및 장외파생상품)

금융투자상품에 대해 고객으로부터 투자판단을 일임 받아 투자자별로 구분 운용

(라) 투자중개업(증권)

위탁자계산에 의한 증권 매매 중개, 주선 및 대리(유가증권시장, 코스닥시장, 프리보드 시장 등 주식, 채권중개, 집합투자증권 판매 등)

(마) 투자매매업(증권)

누구의 명의로 하든지 자기의 계산으로 증권 등의 매도·매수, 증권의 발행·인수 또는 그 청약의 권유, 청약, 청약을 승낙하는 업무

(바) 취급상품

상품구분	특 징
주식	주로 거래소를 통해 매매가 이루어지며 가격, 시간, 수량 우선의 원칙등의 순서로 거래되는 것으로 실물거래와 신용거래로 나뉘어짐
선물옵션	주식시장의 하락위험에 대비하기 위해 헤지수단으로 사용되는 상품
채권	안정성이 높고, 이율에 따른 이자소득과 시세차익에 따른 자본소득을 얻는 수익성이 있으며, 현금화 할 수 있는 유동성이 큰 상품 채권은 발행주체에 따라 국채, 지방채, 특수채, 금융채, 회사채로 구분됨
CP(기업어음)	단기 고정금리 상품으로 선이자를 지급하여 실수익률이 높음
RP(환매조건부채권)	기간별로 약정한 금리를 지급하는 확정금리 상품으로 당사가 재매입을 보장하는 안정적인 상품
WRAP(랩어카운트)	투자일임계약에 기초하여 고객의 투자성향에 따라 자산을 통합적으로 운용/관리해 주는 자산관리서비스 제공
MMF	저축기간 및 금액, 가입자격 등에 제한이 없고 입출금이 자유로운 수시 입출금 상품
채권형펀드	안정적인 국공채, 은행채 등 초우량자산에만 투자하는 안정적인 상품으로 중장기 자금의 안정적 운용에 적합하며 은행금리 이상의 수익추구
주식형펀드	펀드자산의 60%이상을 주식 및 주식관련 파생상품에 투자하여 위험을 감수하고 고수익을 추구하는 펀드로 적극적인 투자성향을 지닌 투자자에게 적합한 상품
혼합형펀드	주식과 채권의 효율적 배분을 통하여 주식의 수익성과 채권의 안정성을 동시에 추구하는 상품
특별자산펀드	펀드자산의 50%를 초과하여 특별자산(증권·부동산을 제외한 투자대상 자산)에 투자하는 상품
뮤추얼펀드	투자자들의 자금을 모아 투자회사를 설립해 주식이나 채권, 파생상품등에 투자한 후 그 운용수익을 투자자, 즉 주주에게 배당금의 형태로 나누어 주는 투자신탁

파생상품펀드	기초자산의 가격이나 자산가치 지수의 변동에 의해 그 가치가 결정되며 일정한 조건에 따라 상품 수익률이 결정되기 때문에 장기 여유자금 운용에 적합한 상품
--------	--

(4) 영업종류별 영업규모 및 자산운용 현황 등

(가) 투자중개 업무

1) 예수금 현황

(단위:백만원)

구분		제21기 1/4분기		제20기		제19기	
		평잔	말잔	평잔	말잔	평잔	말잔
원화 예수금	위탁자예수금 (증권)	21,400	22,260	21,924	23,663	17,361	10,791
	장내파생상품 예수금(파생)	22,169	21,410	29,845	18,055	20,687	23,772
	집합투자증권 예수금(수익증권)	38,715	8,293	30,570	19,287	21,887	43,317
	소계	82,284	51,963	82,339	61,005	59,935	77,880
외화 예수금	위탁자외화예수금 (국내파생)	10,609	8,293	9,007	10,815	1,606	6,787
	위탁자외화예수금 (해외파생)	-	-	-	-	-	-
	소계	10,609	8,293	9,007	10,815	1,606	6,787
계		92,893	60,256	91,346	71,820	61,541	84,667

2) 위탁매매거래 실적

(단위:백만원)

구분			제21기 1/4분기		제20기		제19기	
			매수	매도	매수	매도	매수	매도
지분증권	주식	유가증권시장	662,738	575,302	2,767,406	2,808,169	2,297,961	2,204,293
		코스닥시장	261,997	254,566	1,286,191	1,273,040	795,259	827,421
		기타	114	45	221	157	37	143
	소계		924,849	829,913	4,053,818	4,081,366	3,093,257	3,031,857
채무증권	채권	장내	-	-	-	-	-	-
		장외	24,781	25,229	121,308	119,459	105,645	103,526
	CP	장내	-	-	-	-	-	-
		장외	527,892	526,698	2,528,856	2,529,428	2,099,789	2,105,034
	소계		552,673	551,927	2,650,164	2,648,887	2,205,434	2,208,560
파생상품	선물		261,648,413	261,694,333	917,019,319	917,352,085	348,547,569	348,568,757
	옵션		2,392,691	2,393,611	17,523,139	17,542,524	4,701,447	4,715,624
	소계		264,041,104	264,087,944	934,542,458	934,894,609	353,249,016	353,284,381
계			267,518,626	268,469,784	941,246,440	941,624,862	358,547,707	358,524,798

3) 위탁매매 업무 수지

(단위:백만원)

구분	제21기 1/4분기	제20기	제19기
수탁수수료	5,257	23,975	15,197
매매수수료	2,248	10,042	3,518
수지차익	3,009	13,933	11,679

(나) 투자매매 업무

1) 자기거래에 따른 매매이익

(단위:백만원)

구분		제21기 1/4분기	제20기	제19기
장내 파생상품	통화선물 거래이익	-	205	-15
	국채선물 거래이익	-50	-180	-1,017
	코스피선물 거래이익	155	954	162
	코스피옵션 거래이익	3,100	8,976	4,236
	기타 거래이익	-	107	34
	소 계	3,205	10,062	3,400
증권	채권 처분손익	874	2,313	6,323
	채권이자	1,138	3,728	4,222
	기업어음증권 처분손익	86	402	465
	기업어음증권 이자	13	112	561
	주식 처분손익	107	1,059	2,822
	기타 처분손익	181	1,088	1,029
	소 계	2,399	8,702	15,422
계	5,604	18,764	18,822	

2) 파생상품거래현황

(단위:백만원)

구분		이자율	통화	KOSPI 200 선물	KOSPI 200 옵션	기타	계
거래 목적	위험회피	-	-	-	-	-	-
	매매목적	2,797,665	-	3,023,485	219,161	-	6,040,311
거래 장소	장내	2,797,665	-	3,023,485	219,161	-	6,040,311
	장외	-	-	-	-	-	-
거래 형태	선도	-	-	-	-	-	-
	선물	2,797,665	-	3,023,485	-	-	5,821,150
	옵션	-	-	-	219,161	-	219,161

주) 파생상품 잔액 : 제 21기 1/4분기 32,030백만원, 제20기 18,234백만원

3) 신용파생상품 거래 현황 - 해당사항 없음

(다) 유가증권 투자업무

(단위:백만원)

구분		제21기 1/4분기		제20기		제19기	
		평잔	말잔	평잔	말잔	평잔	말잔
단기매매 증권	주식	323	217	550	114	4,393	591
	신주인수권증서	-	-	26	-	310	-
	국공채	46,057	46,443	58,434	45,104	109,170	72,178
	특수채	177,618	187,892	125,706	154,392	117,267	110,170
	회사채	172,696	187,145	121,006	117,370	123,255	129,236
	집합투자증권	25	11	802	-	1,320	-
	기업어음증권	1,461	2,190	3,602	897	7,453	956
	기타	45,733	41,159	61,326	37,594	42,280	32,764
	소계	443,913	465,057	371,452	355,471	405,448	345,895
매도가능 증권	주식	11,854	11,831	11,505	11,851	11,189	11,470
	출자금	2,116	2,221	2,155	2,130	2,288	2,330
	회사채	352	1,000	-	-	-	-
	손해배상 공동기금	3,402	3,465	3,151	3,234	2,807	3,004
	소계	17,724	18,517	16,811	17,215	16,284	16,804
만기보유 증권	회사채	-	-	-	-	-	-
	기타	-	-	-	-	-	-
	소계	-	-	-	-	-	-
파생결합 증권	주가연계증권	-	-	-	-	-	-
계		461,637	483,574	388,263	372,686	421,732	362,699

(라) 유가증권 인수 업무

(단위:백만원)

구분	제21기 1/4분기			제20기			제19기		
	주간사 실적	인수 실적	인수 수수료	주간사 실적	인수 실적	인수 수수료	주간사 실적	인수 실적	인수 수수료
기업공개	-	-	-	-	-	-	-	-	-
주식	-	-	-	-	-	-	-	-	-
국공채	-	-	-	-	-	-	-	-	-
특수채	-	200,032	20	-	374,652	47	-	299,860	129
금융채	-	219,229	22	-	887,024	90	-	426,312	43
회사채	327,100	423,800	392	1,147,470	2,016,914	2,231	452,834	1,646,834	2,115
기타	-	304,930	21	17,664	1,939,997	1,321	25,000	687,295	378
계	327,100	1,147,991	455	1,165,134	5,218,587	3,689	477,834	3,060,301	2,665

(마) 신용공여 업무

1) 신용공여한도 및 이자율 내역

구분	이자율	비고
신용거래용자금	7%~11% (연체이자 14%)	고객등급별/기간별 차등금리 적용
증권담보대출금	7%~8.5% (연체이자 14%)	
매도대금담보대출금	8% (연체이자 14%)	-

2) 신용공여 현황

(단위:백만원)

구분	제21기 1/4분기	제20기	제19기
신용거래용자금	7,753	8,175	8,104
증권담보대출금	18,410	18,552	13,683
매도대금담보대출금	34	91	2
계	26,197	26,818	21,789

(바) 환매조건부채권 매매업무

(단위:백만원)

구분		제21기 1/4분기	제20기	제19기
잔고금액	조건부매도	324,621	207,770	216,559
	조건부매수	-	-	-
거래금액	조건부매도	27,099,873	88,363,273	82,712,775
	조건부매수	-	-	-

(사) 기타 부수업무

(단위:백만원)

구분	제21기 1/4분기	제20기	제19기
자문수수료	925	4,043	4,087
기타	-	-	-
계	925	4,043	4,087

(5) 영업부문별 자금 조달 및 운용 내용

(가) 자금조달 내용

(단위:백만원,%)

구분	조달항목	제21기 1/4분기			제20기			제19기		
		평균잔액	이자율	비중	평균잔액	이자율	비중	평균잔액	이자율	비중
원화자금	예수금	82,588	1.14	13.11	82,418	1.30	14.97	60,057	1.64	11.39
	차입부채	356,254	1.64	56.53	300,785	1.55	54.64	339,484	1.90	64.40
	기타	25,457		4.04	24,957		4.53	14,457		2.74
	소계	464,299		73.68	408,160		74.14	413,998		78.53
외화자금	예수금	10,609		1.68	9,007		1.64	1,607		0.31
	소계	10,609		1.68	9,007		1.64	1,607		0.31
기타	자본총계	155,273		24.64	133,320		24.22	111,574		21.16
합 계		630,181		100.00	550,487		100.00	527,179		100.00

(나) 자금 운용 내용

(단위:백만원,%)

구분	운용항목	제21기 1/4분기			제20기			제19기		
		평균잔액	이자율	비중	평균잔액	이자율	비중	평균잔액	이자율	비중
원화자금	예치금	64,257	1.23	10.20	65,571	1.31	11.91	52,756	2.14	8.98
	유가증권	461,513	2.03	73.24	387,619	1.98	70.41	419,566	2.40	71.46
	기타	93,802		14.88	88,394		16.06	113,250		19.29
	소계	619,572		98.32	541,584		98.38	585,572		99.73
외화자금	예치금	10,609		1.68	8,903		1.62	1,607		0.27
	소계	10,609		1.68	8,903		1.62	1,607		0.27
합 계		630,181		100.00	550,487		100.00	587,179		100.00

## 라. BNK캐피탈(제7기 1/4분기 : 2016.1.1 ~2016.3.31)

### (1)산업현황

#### (가) 현황

여신전문금융업종은 97년 8월 여신전문금융업법 제정 및 98년 1월 동법 개정으로 기존의 시설대여업, 신용카드업, 할부금융업, 신기술사업금융업 등 4개 업종이 통합된 금융업종으로 수신기능이 없는 대신 채권 발행,차입금,자본금을 통해 자금을 조달하여 여신행위를 주업무로 영위하고 있습니다. 현재 여신전문금융업은 카드업종을 제외한 기타업종에 대한 진출입이 종래의 인가제에서 등록제로 전환되어 대주주 및 자본금 요건만 구비하면 진출입이 자유로운 상태입니다.

#### (나) 산업의 성장성

4개 업종의 통합으로 개별 회사의 취급업무가 대폭 확대되어 종합적인 금융서비스 제공이 가능합니다. 업무별 성장성을 보면 리스업무의 경우에는 산업설비투자자와 같은 전통적 리스 수요가 점차 감소하는 가운데 오토리스 등의 증가에 힘입어 리스실행규모는 증가세를 나타내고 있으나, 기업의 설비투자가 활성화 되지 않고 있는 점이 부담으로 작용하고 있습니다. 한편, 2000년대 초기에는 전업리스사의 총자산 중 리스자산의 비중이 절대적이었으나, 최근 여신성금융자산이 확대되면서 자산구성이 리스자산과 여신성금융자산으로 양분되고 있는 상황입니다. 신기술사업의 경우 비상장기업 투자에 따른 리스크 대비 수익성이 높지 않아 성장세가 크게 둔화되었으나, 최근 상장회사의 CB, BW 투자 증대, 투자환경 개선을 위한 제도 개선 등으로 인해 향후 투자규모 확대가 예상됩니다. 신용카드업무의 경우 2002년 이후 가계대출 부실화 및 유동성위기에 직면하게 되면서 신용카드시장은 급속한 감소세로 반전하였으나 강도 높은 구조조정과 카드시장의 꾸준한 성장으로 인해 제2의 활황기를 맞고 있습니다. 할부금융업무의 경우 경기회복의 지연으로 자산이 2004년 들어 감소한 이후 정체되어 있는 상황이나, 대형 할부금융사를 중심으로 오토금융 등 시설대여 업무가 확대되는 추세입니다. 최근에는 부동산PF, 중소기업 대상 리스부문에 리스크 관리가 각사의 실적을 크게 좌우할 전망이며, 자금조달을 시장에 의존하는 관계로 조달비용 절감과 유동성 유지도 매우 중요한 관리항목으로 부각될 것으로 전망됩니다.

#### (다) 경쟁요소

시설대여, 할부금융 등 여신행위를 중심으로 영업하는 회사의 경우 장기수익성 확보를 위한 시장기반 확보와 자금조달 및 심사능력이 주요 경쟁요인으로 작용할 전망입니다. 신기술금융업무의 경우 벤처지원과 관련된 정책이 장기적인 업계발전을 좌우할 것이며, 투자대상회사의 기술력 및 사업성을 판단할 수 있는 분석능력이 주요 경쟁요소로 작용할 전망입니다.

### (2) 영업개황

BNK캐피탈은 시설대여, 할부금융 등의 업무를 영위할 목적으로 2010년 7월 15일 설립하였습니다. 사업부문별 본부 및 팀 제도 정착, 부산은행 등 계열사와의 연계 영업 강화 등 확대된 영업 네트워크 기반 하에 리스 및 할부금융, 신기술사업금융, 팩토링금융, 할인어음, 일반대출, 렌탈 등을 취급하고 있으며, 각 상품별 적정한 자산부채 만기구조 유지는 물론, 안정적인 수익구조 창출 및 건전한 여신의 제공을 위해 노력하고 있습니다.

#### (가) 여신부분

- 자동차금융을 중심으로 한 소비자금융의 성장으로 전년동기 대비 3,132억원 (8.19%) 증가 한 4조1,372억원을 시현하였습니다

#### (나) 손익부분

- 영업이익은 전년동기 대비 61억원(41.50%)증가한 208억원, 당기순이익은 전년 동기대비 45억원(39.47%)증가한 159억원을 시현하였습니다.

### (3)주요상품 및 서비스 내용

(가) 할부금융상품

- 일반할부: 고객이 일시불로 구입하기 어려운 고가의 내구재 등을 구입 할 때 고객의 신용도에 따라 물품구입대금을 판매자에게 대신 납부하여 주고 고객은 일정기간 동안 대출금을 분할하여 상환
- 자동차할부: 자동차를 담보로 하여 자동차를 대상으로 하는 할부금융
- 건설기계할부: 건설기계관리법에 의한 건설기계를 대상으로 하는 할부금융

(나) 리스 렌탈상품

- 기업 또는 개인이 필요로 하는 각종 시설, 설비, 장비 등을 대신하여 구입하고 일정기간 동안 이용자에게 대여하여 그 대가로 사용료를 받는 금융상품

(다) 팩토링금융상품

- 할인어음: 신용도를 평가하여 결정된 신용우수 기업체의 발행, 배서어음, 전자어음을 대상으로 하는 금융상품
- 팩토링: 기업이 영업활동으로 얻은 채권을 변제기 전에 양도하여 초기에 채권추심을 할 수 있도록 하는 채권매매 형식의 계약

(라) 일반대출상품

- BNK론: 근로소득자, 자영업자, 전업주부를 위한 신용대출
- BNK우량: 우량기업 종사자를 위한 신용대출
- BNK소호: 사업개시 3개월 경과한 사업자를 위한 신용대출
- BNK무담보APT론: 무담보 대출을 원하는 아파트 거주자, 입주자를 위한 대출
- 초간편소액론: 기존에 신용카드 1년이상 이용한 자를 위한 소액 신용대출
- 인터넷즉시대출: 공인인증서 소지 고객이면 누구나 수수료, 서류, 방문없이 즉시 대출 가능한 상품
- 기타 일반대출 : 전세자금대출, 주택자금대출, 사업자금대출, 주식매입자금대출, 임차보증금대출

(마) 신기술사업금융업

- 기술신용보증기금법상 기술을 개발하거나 이를 응용하여 사업화 하는 중소기업 및 산업기술연구조합에 대한 투자, 융자 등을 하는 금융

(4) 영업종류별 영업규모 및 자산운용 현황 등

(가) 취급업무별 영업실적

(단위 : 백만원, %)

업종별	제7기 1/4분기		제6기		제5기	
	금액	구성비	금액	구성비	금액	구성비
리스	939,609	22.74	955,518	23.23	941,558	26.64
할부금융	771,294	18.66	778,150	18.92	739,244	20.92
대출금	2,418,263	58.52	2,376,634	57.78	1,853,415	52.44
팩토링	3,399	0.08	2,743	0.07	-	-
합 계	4,132,565	100.00	4,113,045	100.00	3,534,217	100.00

※ 선금리스자산 / 신기술사업금융(비여신성기술자산) 제외

(나) 부문별 영업실적

1) 리스현황

(단위 : 백만원, %)

구 분	제7기 1/4분기		제6기		제5기	
	금액	구성비	금액	구성비	금액	구성비

물건별	국 산	733,647	78.08	747,188	78.20	766,214	81.38
	외 산	205,962	21.92	208,330	21.80	175,344	18.62
	합 계	939,609	100.00	955,518	100.00	941,558	100.00
이용자별	공공기관	32,241	3.43	34,203	3.58	6,105	0.65
	사업자 (법인,개인)	907,368	96.57	921,315	96.42	935,453	99.35
	기 타	-	-	-	-	-	-
	합 계	939,609	100.00	955,518	100.00	941,558	100.00
업종별	제 조 업	558,942	59.49	558,010	58.40	518,436	55.06
	비제조업	380,667	40.51	397,508	41.60	423,122	44.94
	합 계	939,609	100.00	955,518	100.00	941,558	100.00

2)할부현황

(단위 : 백만원, %)

구 분	제7기 1/4분기		제6기		제5기	
	금 액	구성비	금 액	구성비	금 액	구성비
내구재	715,184	92.72	715,194	91.91	670,984	90.77
기계류	1,136	0.15	1,437	0.18	3,042	0.41
기 타	54,974	7.13	61,519	7.91	65,218	8.82
합 계	771,294	100.00	778,150	100.00	739,244	100.00

3)일반대출현황

(단위 : 백만원, %)

구 분	제7기 1/4분기		제6기		제5기	
	금 액	구성비	금 액	구성비	금 액	구성비
법 인	890,236	36.81	891,091	37.49	697,744	37.65
개인사업자	225,655	9.33	204,155	8.59	179,402	9.68
개 인	1,302,372	53.86	1,281,388	53.92	976,269	52.67
합 계	2,418,263	100.00	2,376,634	100.00	1,853,415	100.00

(5) 영업부문별 자금 조달 및 운용 내용

(가) 자금조달 내용

(단위 : 백만원, %)

구 분		제7기 1/4분기			제6기			제5기		
		평균잔액	이자율	비중	평균잔액	이자율	비중	평균잔액	이자율	비중
원화 자금	차입금	3,440,896	2.77	79.51	3,221,629	3.07	79.53	2,564,229	3.65	78.87
기 타	자본 총계	513,005	-	11.86	457,823	-	11.30	351,811	-	10.82
	기타	373,483	-	8.63	371,315	-	9.17	335,099	-	10.31
합 계		4,327,384	-	100.00	4,050,767	-	100.00	3,251,139	-	100.00

(나) 자금운용 내용

(단위 : 백만원, %)

구 분		제7기 1/4분기			제6기			제5기		
		평균잔액	이자율	비중	평균잔액	이자율	비중	평균잔액	이자율	비중
대출금	리스금융	1,018,053	14.54	23.53	979,782	15.16	24.19	916,570	12.80	28.20
	할부금융	768,182	5.05	17.75	753,675	5.93	18.60	970,798	6.81	29.86
	팩토링	3,425	5.72	0.08	1,951	7.69	0.05	-	-	-
	일반대출	2,399,312	10.13	55.44	2,224,306	10.32	54.91	1,266,056	12.26	38.94
신기술금융자산		2,000	-	0.05	2,000	-	0.05	1,348	-	0.04
소계		4,190,972	10.26	96.85	3,961,714	10.67	97.80	3,154,772	10.74	97.04
현금/예치금		88,964	-	2.05	37,115	-	0.92	32,589	-	1.00
유가증권		8	-	0.00	13	-	0.00	14	-	0.00
기타자산		47,440	-	1.10	51,925	-	1.28	63,764	-	1.96
합 계		4,327,384	-	100.00	4,050,767	-	100.00	3,251,139	-	100.00

**마. BNK저축은행(제6기 1/4분기: 2016.01.01 ~2016.3.31)**

**(1) 산업현황**

**(가) 현황**

저축은행은 서민과 소규모 기업의 금융편의를 도모하고, 저축을 증대하기 위하여 1972년 설립된 지역 금융기관으로 본래의 명칭은 상호신용금고였으나 2001년 3월 상호신용금고법이 상호저축은행법으로 개정되어 2002년에 현재의 명칭으로 바뀌었습니다. 업무는 기존 상호신용금고와 크게 다르지 않으나 각각 별도의 계좌번호 체계를 사용하던 것이 금융결제원 네트워크를 통해 통합되었습니다.

현재까지 지역밀착주의, 신용확충주의, 신속주의를 이념으로 중소기업과 영세상공인뿐만 아니라 개인을 대상으로 사업을 영위하는 지역소매 금융기관으로서의 위상을 확립하여 왔습니다. 주업무는 수신업무, 여신업무, 부대업무로 분류됩니다. 수신업무는 예금과 부금, 적금 등이 있으며, 여신업무는 대출, 어음할인 등이 있습니다. 이 밖에도 자금이체와 내국환업무, 수납 및 지급대행 업무 등의 부대업무가 있습니다.

**(나) 산업의 성장성**

2011년부터 추진된 금융감독당국의 엄격한 구조조정으로 저축은행 업계 전반이 크게 개편되었으며 이후 상시 구조조정시스템이 운영되어 그 안정성을 도모하고 있습니다. 이로 인해 저축은행 업계는 외형적 성장세가 크게 위축되는 어려움을 겪고 있지만, 금융지주회사로 편입된 저축은행을 중심으로 안정적 여신포트폴리오 구축, 새로운 지역밀착형 비즈니스 모델 개발, 사전적 리스크관리체계 구축 등 다각도의 노력을 통해 서민금융기관으로서의 새로운 발전을 모색하고 있습니다

**(다) 경쟁요소**

저축은행의 영업영역은 은행업, 상호금융업, 여신전문금융업 등과 겹치는 부분이 많습니다. 수신 측면에서는 저축은행의 안정성과 고객의 수익성 확보가 타금융업권과의 경쟁에서 주요 요인으로 작용할 것이며, 여신 측면에서는 장기수익성 확보를 위한 시장기반 확보와 상품개발, 심사능력이 주요 경쟁요인으로 작용할 전망입니다. 특히, 금융지주사 계열 저축은행은 연계영업의 시행으로 향후 주요 경쟁에서 유리하게 작용할 전망입니다.

**(2)영업개황**

BNK저축은행은 정부의 서민금융지원 정책과 금융시장 안정화에 적극 기여하며, 지역경제 활성화 및 기업의 사회적 책임을 적극 이행하고자 구)프라임저축은행과 구)파랑새저축은행을 P&A방식으로 인수하여 2012년 1월 10일 영업을 개시하였습니다. 사업부문별 본부 및 팀 제도 정착, 부산은행 등 계열사와의 연계 영업 강화 등 확대된 영업 Network 기반 하에 기업대출, 부동산 담보대출, 할인어음, 신용대출을 취급하고 있으며, 각 상품별 적정한 포트폴리오를 구성하여 안정적인 수익구조 창출 및 건전한 여신의 제공을 위해 노력하고 있습니다.

- 전년 동기 대비 주요 영업현황

(단위: 백만원)

구 분	제6기 1/4분기 (2016.01.01~2016.3.31)	제4기 3/4분기 (2015.01.01~2015.3.31)
대 출 금	597,982	601,170
예 수 금	590,433	633,312
당 기 순 이 익	1,595	549

\* 적용 회계기준 : 일반기업회계기준(K-GAAP)

\* 제6기 1/4분기 실적은 회계연도 변경에 따라 16.01.01 ~ 16.03.31(3개월) 실적이며, 제4기 3/4분기는 15.01.01 ~ 15.03.31 (3개월) 실적임

(3) 주요상품 및 서비스 내용

(가) 수신상품

- 보통예금 : 가입대상, 예치금액, 예치기간, 입출금 횟수 등에 아무런 제한 없이 자유롭게 거래할 수 있는 요구불예금
- 저축예금 : 보통예금과 같이 입출금이 자유로운 요구불예금으로 예치기간 또는 매일의 예치잔액에 따라 정해진 해당이율을 적용하는 예금상품
- 기업자유예금 : 사업자 등록증을 소유한 법인 또는 개인사업자만 거래 가능한 입출금이 자유로운 요구불예금
- 정기예금 : 가입시점에 약정한 금리를 만기까지 확정금리로 주는 고수익상품으로 매월 이자를 받는 단리식과 만기시 원금과 이자를 한꺼번에 받는 복리식이 있음
- 정기적금 : 일정한 기간 동안 가입한도를 정하고, 미리 정한 금액이나 불특정 금액을 불입하여 목돈을 마련하는 상품
- 자유적립예금 : 일정한 기간을 정하고 금액 및 횟수에 제한 없이 납입하는 상품
- BNK재형저축 : 일정한 기간동안 가입한도를 정하고 미리 정한 금액이나 불특정금액을 불입하여 목돈을 마련하는 상품 (연간1,200만원 한도)

(나) 여신상품

- BNK아파트담보 사업자금대출 : 아파트를 담보로 사업을 영위하는 사업자 (법인,개인사업자)를 대상으로 필요한 자금 지원
- 부동산 담보대출 : 소유하고 있는 부동산을 담보로 자금 지원
- BNK경락잔금대출 : 개인 또는 사업자에 대한 낙찰금액의 90%까지 지원
- 예적금담보대출 : 가입한 예·적금을 담보로 자금 지원
- 종합통장대출 : 보통예금을 모계좌로 하여 약정된 한도 내에서 자동으로 마이너스 대출
- 주식매입자금대출 : 증권계좌에 있는 예수금 또는 유가증권을 담보로 자금 지원
- 햇살론 : 저소득, 저신용자를 위한 정부지원 대출
- BNK카드가맹점대출 : 신용카드 가맹점인 자영업자를 대상으로 하는 맞춤형 신용대출
- BNK자영업자 M Loan : 사업1년이상 경과한 개인사업자를 대상으로 하는 CSS신용대출
- BNK으뜸Loan : 낮은 금리를 원하는 직장인을 대상으로 하는 맞춤형 CSS신용대출
- BNK마이론 : 지역특화(부산,울산,경남지역) 및 프리미엄(우량직군)으로 세분화된 직장인 대상 관계형 CSS신용대출

(4) 영업종류별 영업규모 및 자산운용 현황 등

(가) 예금업무

(단위 : 백만원, %)

구분	제6기 1/4분기		제5기		제4기	
	금 액	구성비	금 액	구성비	금 액	구성비
요구불예금	36,849	6.24	82,593	12.77	23,049	3.62
저축성예금	553,584	93.76	564,159	87.23	613,012	96.38

기 타	-	-	-	-	-	-
합 계	590,433	100.00	646,752	100.00	636,091	100.00

주)적용 회계기준 : 일반기업회계기준(K-GAAP)

(나) 대출업무

1) 계정별 대출금현황

(단위 : 백만원, %)

구분	제6기 1/4분기		제5기		제 4기	
	금액	구성비	금액	구성비	금액	구성비
일반자금대출	575,319	96.21	565,455	97.38	581,938	97.52
종합통장대출	21,758	3.64	14,233	2.45	10,337	1.73
할 인 어 음	-	-	-	-	-	0.00
예적금담보대출	662	0.11	752	0.13	1,258	0.21
기타대출채권	243	0.04	241	0.04	3,225	0.54
합 계	597,982	100.00	580,681	100.00	596,758	100.00

주)적용 회계기준 : 일반기업회계기준(K-GAAP)

2) 운용처별 대출금현황

(단위 : 백만원, %)

구분	제6기 1/4분기		제5기		제4기	
	금액	구성비	금액	구성비	금액	구성비
법 인	351,517	58.78	344,563	59.34	355,093	59.50
개인사업자	79,750	13.34	74,310	12.80	58,185	9.75
개 인	166,715	27.88	161,809	27.86	183,480	30.75
합 계	597,982	100.00	580,681	100.00	596,758	100.00

주)적용 회계기준 : 일반기업회계기준(K-GAAP)

(5) 영업부문별 자금 조달 및 운용 내용

(가) 자금조달 내용

(단위 : 백만원, %)

구분	조달항목	제6기 1/4분기			제5기			제4기		
		평균잔액	이자율	비중	평균잔액	이자율	비중	평균잔액	이자율	비중
원화자금	예수금	616,453	2.24	83.45	627,701	2.40	83.88	575,694	2.74	81.49
	기 타	3,215	-	0.44	1,976	-	0.26	2,197	-	0.31
기 타	자본총계	116,247	-	15.74	117,265	-	15.67	125,896	-	17.82
	기 타	2,737	-	0.37	1,430	-	0.19	2,692	-	0.38
합 계		738,652	-	100.00	748,372	-	100.00	706,479	-	100.00

주)적용 회계기준 : 일반기업회계기준(K-GAAP)

(나) 자금운용 내용

(단위 : 백만원, %)

구분	제6기 1/4분기			제5기			제4기		
	평균잔액	이자율	비중	평균잔액	이자율	비중	평균잔액	이자율	비중
예치금	100,480	1.44	13.60	101,554	1.78	13.57	65,550	2.27	9.28
유가증권	26,720	0.29	3.62	27,431	0.28	3.67	29,461	0.51	4.17
대출금	582,963	7.21	78.92	590,863	7.46	78.95	572,638	7.30	81.06
기타자산	28,489	-	3.86	28,524	-	3.81	38,830	-	5.50

합 계	738,652	-	100.00	748,372	-	100.00	706,479	-	100.00
-----	---------	---	--------	---------	---	--------	---------	---	--------

주)적용 회계기준 : 일반기업회계기준(K-GAAP)

## 4. 파생상품거래 현황

### 가. 파생상품거래 현황

(1) 연결기준 매매목적 파생상품의 평가내역

(단위:백만원)

구 분	제6기 1/4분기			
	평가이익	평가손실	자산	부채
통화관련:				
통화선도	81,629	75,629	114,968	104,174
통화스왑	10,153	9,795	47,101	47,050
통화옵션	9,039	8,038	7,936	7,989
소 계	100,821	93,462	170,005	159,213
이자율관련:				
이자율스왑	112	214	211	172
주식관련:				
매입주식옵션	-	2	647	-
매도주식옵션	-	-	-	547
이연파생상품평가손익	-	1	14	-
소 계	-	3	661	547
합 계	100,933	93,679	170,877	159,932

(단위:백만원)

구 분	제5기			
	평가이익	평가손실	자산	부채
통화관련:				
통화선도	90,656	82,638	92,599	84,295
통화스왑	29,995	30,793	71,435	71,930
통화옵션	9,460	8,409	13,560	13,647
소 계	130,111	121,840	177,594	169,872
이자율관련:				
이자율스왑	753	85	187	327
주식관련:				
매입주식옵션	18	9	133	-
매도주식옵션	-	-	-	132
이연파생상품평가손익	-	2	14	-
소 계	18	11	147	132
합 계	130,882	121,936	177,928	170,331

(2)계열사별 파생상품거래 현황

(가)부산은행

(단위 : 백만원)

구분		이자율	통화	주식	귀금속	기타	계
거래 목적	위험회피목적거래	-	-	-	-	-	-
	매매목적거래	104,145	5,926,193	866	-	-	6,031,204
거래 장소	장내거래	3,879	224,713	-	-	-	228,592
	장외거래	100,266	5,701,480	866	-	-	5,802,612
거래 형태	선도	-	4,666,019	-	-	-	4,666,019
	선물	3,879	224,713	-	-	-	228,592
	스왑	100,266	637,687	-	-	-	737,953
	옵션	-	397,774	866	-	-	398,640

※ 신용파생상품 거래현황 : 해당 사항 없음

(나)경남은행

(단위 : 백만원)

구분		이자율	통화	주식	귀금속	기타	계
거래 목적	위험회피목적거래	-	-	-	-	-	-
	매매목적거래	67,297	3,050,873	5,235	-	-	3,123,405
거래 장소	장내거래	47,297	-	-	-	-	47,297
	장외거래	20,000	3,050,873	5,235	-	-	3,076,108
거래 형태	선도	-	1,472,094	-	-	-	1,472,094
	선물	47,297	-	-	-	-	47,297
	스왑	20,000	187,520	-	-	-	207,520
	옵션	-	-	5,235	-	-	5,235

※ 신용파생상품 거래현황 : 해당 사항 없음

(다)BNK투자증권

(단위 : 백만원)

구분		이자율	통화	주식	기타	계
거래 목적	위험회피	-	-	-	-	-
	매매목적	27,589	-	296,395	-	323,984
거래 장소	장내	27,589	-	296,395	-	323,984
	장외	-	-	-	-	-

거래 형태	선도	-	-	-	-	-
	선물	27,589	-	4,440	-	32,029
	옵션	-	-	291,955	-	291,955

※ 신용파생상품 거래현황 : 해당 사항 없음.

## 5. 영업설비

### 가. 지점 등 설치 현황

(2016년 3월 31일 현재)

구 분	회사명	점포현황			
		국내		해외	계
		부산, 울산, 경남	역외		
지주회사	(주)BNK금융지주	1	-	-	1
자회사	(주)부산은행	257	12	3	272
자회사	(주)경남은행	162	7	-	169
자회사	(주)BNK투자증권	4	1	-	5
자회사	BNK캐피탈(주)	5	18	-	23
자회사	(주)BNK저축은행	3	3	-	6
자회사	BNK자산운용(주)	-	1	-	1
자회사	BNK신용정보(주)	1	-	-	1
자회사	(주)BNK시스템	1	-	-	1
손자회사	BNKC (Cambodia) Microfinance Institution Plc.	-	-	1	1
	BNK Capital Myanmar Co.,Ltd	-	-	8	8
	BNK Capital Lao Leasing Co., Ltd	-	-	1	1
계		434	42	13	489

### ※ 부산은행의 지점 등 설치현황

(2016년 3월 31일 현재)

지역	지 점	영업소	사 무 소	합 계
서울특별시	4	-	-	4
부산광역시	152	67	-	219
울산광역시	11	-	-	11
대구광역시	1	-	-	1
인천광역시	1	-	-	1
대전광역시	1	-	-	1
광주광역시	1	-	-	1
경기도	1	-	-	1
경상남도	27	-	-	27
경상북도	3	-	-	3
해외	1	-	2	3
계	203	67	2	272

주)본점은 영업부 포함하여 1개로 간주함

※경남은행의 지점 등 설치현황

(2016년 3월 31일 현재)

지역	지점	영업소	사무소	합계
서울특별시	3	-	-	3
부산광역시	15	-	-	15
울산광역시	33	3	-	36
경상남도	102	9	-	111
경상북도	3	-	-	3
대구광역시	1	-	-	1
해외	-	-	-	-
계	157	12	-	169

주)본점은 영업부 포함하여 1개로 간주함

나. 영업설비 등 현황 (2016년 3월 31일 현재)

(단위 : 백만원)

구분	토지 (장부가액)	건물 (장부가액)	합계	비고
본점	90,599	203,137	293,736	-
지점	231,479	183,146	414,625	-
합계	322,078	386,283	708,361	-

- 주1) 계열회사 합산 금액임.
- 2) 비업무용 부동산 : 해당사항 없음
- 3) 매각예정비유동자산을 제외함

다. 자동화기기 설치 상황

※부산은행 (단위 : 대)

구분	제60기 1/4분기	제59기	제58기
C D	41	43	103
ATM	1,576	1,579	1,582
화상단말기	-	-	-
기타	434	436	456
합계	2,051	2,058	2,141

주) 기타 : 자동화기기(스마트브랜치ATM)(4) + 공과금수납기(250) + 통장정리기(180)

※경남은행 (단위 : 대)

구분	2016년 1/4분기	2015년	2014년
C D	94	115	264

ATM	988	1,009	876
화상단말기	-	-	-
기타	151	153	145

주)기타는 공과금수납기임

라. 지점의 신설 및 중요시설의 확충 계획

(단위:개)

구 분	2016년 2분기중	2016년 3분기중	2016년 4분기중	2017년 1분기중	계	비고
(주)부산은행	1	-	-	-	1	-
(주)경남은행	-	-	-	-	-	-
(주)BNK투자증권	-	1	-	-	1	-
BNK캐피탈(주)	-	-	-	-	-	출장소 포함
(주)BNK저축은행	-	-	-	-	-	-
BNK자산운용(주)	-	-	-	-	-	-
계	1	1	-	-	2	

주)지점 신설 및 확충계획은 금융환경 변동 등을 고려하여 탄력적으로 수정될 수 있음

## 6. 그 밖에 투자의사결정에 필요한 사항

### 가. 그룹 주요지표

제6기 1/4분기: 2016.01.01 ~ 2016.3.31

(1) BIS기준 자기자본비율

(연결기준)

(단위:백만원,%)

구 분	제6기 1/4분기	제5기	제4기
자기자본(A)	8,024,030	7,614,320	7,337,477
위험가중자산(B)	66,031,872	65,137,890	61,614,113
자기자본비율(A/B)	12.15	11.69	11.91

주1) BIS(Bank for International Settlements : 국제결제은행)기준 자기자본비율

= 자기자본/위험가중자산 × 100

주2) 바젤 III기준에 의해 산출

\* 자기자본비율 세부 비율

(단위 : %)

구 분	제6기 1/4분기	제5기	제4기
보통주자본비율	8.17	7.28	7.69
기본자본비율	8.96	8.13	8.17
보완자본비율	3.19	3.56	3.74

(2)원화 유동성 비율

(별도기준)

(단위:백만원,%)

구 분	제6기 1/4분기	제5기	제4기
유동성자산(A)	132,072	58,501	15,011
유동성부채(B)	61,692	54,758	3,965
원화유동성비율(A/B)	214.08	106.83	378.58

주) 유동성자산 및 부채는 1개월이내 기준임

(3)부채비율

(별도기준)

(단위:백만원,%)

구 분	제6기 1/4분기	제5기	제4기
부채총계(A)	1,227,974	1,158,250	988,653
자본총계(B)	4,530,530	4,086,109	3,550,847
대손준비금(C)	357	263	266
부채비율(A/(B-C))	27.11	28.35	27.84

(4)이중레버리지 비율

(별도기준)

(단위:백만원,%)

구 분	제6기 1/4분기	제5기	제4기
자회사에 대한 출자총액(A)	5,561,105	5,131,105	4,460,155
자본총계(B)	4,530,530	4,086,109	3,550,847
대손준비금(C)	357	263	266
이중레버리지(A/(B-C))	122.76	125.58	125.62

나. 주요 자회사 지표

(1) 부산은행

제60기 : 2016.1.1 ~ 2016.3.31

(가) BIS기준 자기자본 비율

(단위 : 백만원, %)

구분	제60기 1/4분기	제59기	제58기
자기자본(A)	4,992,627	4,773,935	4,405,554
위험가중자산(B)	35,616,291	34,864,417	33,123,284
자기자본비율(A/B)	14.02	13.69	13.30

주1) 바젤III 기준에 의해 산출

주2) BIS(Bank for International Settlements : 국제결제은행) 기준 자기자본 비율

$$= \text{자기자본} \div \text{위험가중자산} \times 100$$

\* 자기자본비율 세부 비율

(단위 : %)

구분	제60기 1/4분기	제59기	제58기
보통주자본비율	10.47	9.84	9.38
기본자본비율	10.75	10.13	9.68
보완자본비율	3.27	3.56	3.62

주) 바젤III 기준에 의해 산출

(나) 유동성 비율

(단위: %)

구분	제60기 1/4분기	제59기	제58기
유동성커버리지비율(LCR)	128.60	150.40	133.29
외화유동성비율(유동화 가중치 적용 후)	113.67	113.89	108.57

주1) 2015년 1월부터 원화유동성비율이 유동성커버리지비율(LCR)로 대체(은행업감독업무시행세칙 2014.12.26)

2) 유동성커버리지비율(LCR)=고유동성자산 보유 규모/ 향후 1개월간 순현금유출액

3) 외화유동성비율=잔존 만기 3개월이내 유동성 자산 / 잔존 만기 3개월이내 유동성 부채

(다) 대손충당금적립률

(단위 : 백만원, %)

구분	제60기 1/4분기	제59기	제58기
대손충당금적립률(A/B)	152.51	133.04	132.70
총대손충당금잔액(A)	560,778	570,816	485,511
고정이하여신(B)	367,709	429,042	365,882

주 1) 총대손충당금잔액(A) : 총여신에 대한 대손충당금, 지급보증충당금, 채권평가충당금 및 대손준비금 잔액을 합계한 금액

2) 고정이하여신(B) : 무수익여신 산정대상여신에 대한 고정 분류여신, 회수의문

분류여신 및 추정손실분류여신의 합계액

(라) 무수익여신 비율

(단위 :백만원,%)

구분	제60기 1/4분기	제59기	제58기
무수익여신	326,806	356,988	292,097
총여신	37,781,115	36,856,602	34,500,655
무수익여신비율	0.86	0.97	0.85

(2)경남은행

제3기 : 2016.1.1 ~ 2016.3.31

(가) BIS기준 자기자본 비율

(단위 : 백만원, %)

구 분	3기 1/4분기	2기	1기
자기자본(A)	3,282,290	3,014,726	2,706,523
위험가중자산(B)	22,299,631	22,470,202	21,251,032
자기자본비율(A/B)	14.72	13.42	12.74

주1) 바젤III 기준에 의해 산출

주2) BIS(Bank for International Settlements : 국제결제은행) 기준 자기자본 비율

$$= \text{자기자본} \div \text{위험가중자산} \times 100$$

\* 자기자본비율 세부 비율

(단위 : %)

구 분	3기 1/4분기	2기	1기
보통주자본비율	9.90	8.42	7.65
기본자본비율	10.75	9.31	8.59
보완자본비율	3.97	4.11	4.15

(나) 유동성 비율

(단위: %)

구 분	3기 1/4분기	2기	1기
유동성커버리지비율(LCR)	131.57	131.59	106.25
외화유동성비율	127.57	135.82	128.65

주1) 2015년 1월부터 원화유동성비율이 유동성커버리지비율(LCR)로 대체(은행업감독업무시행세칙 2014.12.26)

2) 유동성커버리지비율(LCR)=고유동성자산 보유 규모/ 향후 1개월간 순현금유출액

3) 외화유동성비율=잔존 만기 3개월이내 유동성 자산 / 잔존 만기 3개월이내 유동성 부채(가중치 적용후)

(다) 대손충당금적립률

(단위 :백만원,%)

구분	3기 1/4분기	2기	1기
대손충당금적립률(A/B)	148.02	129.01	97.06
총대손충당금잔액(A)	437,220	490,898	453,022
고정이하여신(B)	295,370	380,504	466,728

주 1)총대손충당금잔액(A) : 총여신에 대한 대손충당금, 지급보증충당금, 채권평가충당금 및 대손준비금 잔액을 합제한 금액

2)고정이하여신(B) : 무수익여신 산정대상여신에 대한 고정 분류여신, 회수의문 분류여신 및 추정손실분류여신의 합계액

(라) 무수익여신 비율

(단위 :백만원,%)

구분	3기 1/4분기	2기	1기
무수익여신	282,456	330,942	416,449
총여신	27,118,995	27,013,301	26,605,250
무수익여신비율	1.04	1.23	1.57

**(3) BNK투자증권**

제21기 1/4분기 : 2016.1.1 ~ 2016.3.31

(가) 영업용순자본비율

(단위 : 백만원,%)

구분	제21기 1/4분기	제20기	제19기
영업용순자본(A)	149,906	148,593	111,249
총위험(B)	23,848	21,045	16,569
법정필요유지자본의 70% (C)	46,550	46,550	46,550
비율(A/B)	270.80	274.00	203.40

주1) 영업용순자본 = 자기자본 - 차감항목 + 가산항목

- 차감항목 : 유형자산, 선급금, 잔존만기 1년 초과 예금 및 예치금, 잔존만기 3개월 초과 대출채권, 특수관계인 채권 등

- 가산항목 : 유동자산 대손충당금, 후순위차입금, 금융리스부채, 자산평가이익

2) 총위험액 = 시장위험액 + 신용위험액 + 운영위험액

(나) 자산부채 비율

(단위 : 백만원,%)

구분	제21기 1/4분기	제20기	제19기
실질자산(A)	756,769	538,829	510,511
실질부채(B)	601,191	384,669	394,249
비율(A/B)	125.88	140.08	129.49

\* 자산부채비율 = 실질자산/실질부채 × 100

(다) 대손충당금적립률

(단위 : 백만원,%)

구분	제21기 1/4분기	제20기	제19기
대손충당금적립률(B/A)	0.15	0.27	0.63
설정대상채권(A)	304,148	175,346	46,012
대손충당금 설정액(B)	469	469	290

주1) 설정대상채권(A): 대출채권, 미수금, 미수수익 등 자산건전성분류대상 자산 총계

2) 대손충당금 설정액(B) : 자산건전성분류대상자산 중 충당금 설정 총계

(4) BNK캐피탈

제7기1/4분기 : 2016.1.1 ~ 2016.3.31

(가) 조정자기자본 비율

(단위 : 백만원, %)

구 분	제7기 1/4분기	제6기	제5기
조정자기자본(A)	556,811	541,611	453,748
조정총자산(B)	4,165,138	4,152,596	3,535,451
비율(A/B)	13.37	13.04	12.83

(나) 원화유동성 비율

(단위 : 백만원, %)

구 분	제7기 1/4분기	제6기	제5기
원화 유동성자산(A)	524,954	564,292	365,676
원화 유동성부채(B)	376,000	357,000	275,000
비율(A/B)	139.62	158.06	132.97

(다) 대손충당금적립률

(단위 : 백만원, %)

구 분	제7기 1/4분기	제6기	제5기
대손충당금 잔액(A)	64,235	61,774	56,768
대손충당금 최소의무적립액(B)	62,845	59,473	55,913
대손충당금적립비율(A/B)	102.21	103.86	101.53

(5) BNK저축은행

제6기 1/4분기 : 2016.1.1 ~ 2016.3.31

(가) BIS기준 자기자본 비율

(단위 : 백만원, %)

구 분	제6기 1/4분기	제5기	제4기
자기자본(A)	76,382	73,936	68,046
위험가중자산(B)	628,035	624,878	632,993
비율(A/B)	12.16	11.83	10.75

주1) 적용 회계기준 : 일반기업회계기준(K-GAAP)

주2) 제5기 실적은 저축은행 회계기간 변경으로 '15.7.1~'15.12.31(6개월) 실적임.

제4기 실적은 '14.7.1~'15.6.30(12개월) 실적임

(나) 원화유동성 비율

(단위 : 백만원, %)

구 분	제6기 1/4분기	제5기	제4기
원화 유동성자산(A)	182,363	228,387	244,881
원화 유동성부채(B)	140,251	172,915	125,238
비율(A/B)	130.03	132.08	195.53

주)적용 회계기준 : 일반기업회계기준(K-GAAP)

(다) 대손충당금적립률

(단위 : 백만원, %)

구 분	제6기 1/4분기	제5기	제4기
대손충당금적립률(A/B)	103.49	101.26	82.51
총대손충당금잔액(A)	30,828	30,687	32,001
고정이하여신(B)	29,787	30,306	38,784

주)적용 회계기준 : 일반기업회계기준(K-GAAP)

(라) 무수익여신비율

(단위 : 백만원, %)

구 분	제6기 1/4분기	제5기	제4기
무수익여신	26,509	26,855	31,541
총여신	597,982	580,681	596,758
무수익여신비율	4.43	4.62	5.29

주)적용 회계기준 : 일반기업회계기준(K-GAAP)

주)무수익여신 : 회수의문 이하 여신 + 3개월이상 연체여신

### III. 재무에 관한 사항

#### 1. 요약재무정보

##### 가. 요약연결재무정보

##### (1) 요약 연결재무상태표

(주)BNK금융지주와 그 종속기업

(단위:원)

과목	제6기 1/4분기 (2016년 3월말)	제5기 (2015년말)	제4기 (2014년말)
자 산			
I. 현금 및 예치금	2,922,988,764,255	3,091,259,795,281	3,206,316,978,580
II. 투자금융자산	13,359,814,752,106	13,103,066,976,373	12,226,359,372,039
1. 당기손익인식금융자산	1,222,631,240,087	1,011,442,821,218	885,064,112,441
2. 매도가능금융자산	5,535,594,123,177	5,247,715,481,081	4,997,538,279,653
3. 만기보유금융자산	6,601,589,388,842	6,843,908,674,074	6,343,756,979,945
III. 대출채권 및 수취채권	71,743,131,054,945	72,057,993,312,851	66,555,893,244,087
IV. 관계기업투자	35,611,823,519	34,951,476,778	-
V. 파생상품자산	170,877,480,749	177,928,413,220	338,510,567,656
VI. 유형자산	787,759,673,894	795,929,110,164	793,389,725,103
VII. 무형자산	358,894,085,546	367,601,785,509	412,219,415,666
VIII. 투자부동산	133,893,191,744	132,409,739,983	133,508,413,565
IX. 매각예정비유동자산	29,295,737,806	29,295,737,806	-
X. 이연법인세자산	1,483,194,997	15,886,357,038	-
XI. 기타자산	477,100,414,191	473,225,402,072	383,866,210,004
자 산 총 계	90,020,850,173,752	90,279,548,107,075	84,050,063,926,700
부 채			
I. 예수부채	64,373,869,311,750	64,361,451,158,459	59,906,495,454,005
II. 차입부채	5,723,950,127,286	6,025,842,385,424	6,664,307,425,428
III. 사채	8,121,238,988,023	8,152,822,161,590	7,299,509,154,641
IV. 파생상품부채	159,932,004,211	170,331,267,224	290,544,299,745
V. 순확정급여부채	28,508,642,646	23,012,061,193	60,430,473,197
VI. 총당부채	147,102,150,598	149,008,521,243	195,701,320,579
VII. 당기법인세부채	94,440,570,587	64,066,981,250	52,846,362,565
VIII. 이연법인세부채	72,511,472,329	75,473,596,589	48,337,434,682
IX. 기타부채	4,518,577,382,440	5,066,857,352,224	4,067,948,107,598
부 채 총 계	83,240,130,649,870	84,088,865,485,196	78,586,120,032,440
자 본			
I. 지배기업의소유주에게귀속되는지분	6,476,292,321,424	5,886,216,134,196	4,765,683,316,153
1. 자본금	1,629,676,230,000	1,279,676,230,000	1,171,899,495,000
2. 신종자본증권	259,277,011,000	259,277,011,000	-
3. 기타불입자본	789,829,769,177	672,809,192,535	353,678,831,743
4. 기타자본구성요소	29,442,982,524	23,958,713,189	23,363,971,072
5. 이익잉여금	3,768,066,328,723	3,650,494,987,472	3,216,741,018,338
II. 비지배지분	304,427,202,458	304,466,487,683	698,260,578,107
자 본 총 계	6,780,719,523,882	6,190,682,621,879	5,463,943,894,260
부 채 와 자 본 총 계	90,020,850,173,752	90,279,548,107,075	84,050,063,926,700

연결에 포함된 회사수	42	43	41
-------------	----	----	----

(2) 요약 연결포괄손익계산서  
 (주)BNK금융지주와 그 종속기업

(단위:원)

과목	제6기 1/4분기 (2016.1.1-2016.3.31)	제5기 1/4분기 (2015.1.1-2015.3.31)	제5기 (2015.1.1-2015.12.31)	제4기 (2014.1.1-2014.12.31)
I. 순이자손익	515,937,994,161	494,162,410,898	2,033,981,462,321	1,427,234,921,418
II. 순수수료손익	45,008,472,340	46,802,882,280	204,483,110,776	114,208,590,167
III. 투자금융자산순수익	18,767,332,985	40,111,808,280	136,167,229,469	47,083,425,865
IV. 신용손실 총당금 전입액 등	(84,805,637,129)	(82,120,042,627)	(447,318,390,085)	(266,360,634,030)
V. 기타영업손익	(279,159,542,620)	(261,275,158,419)	(1,231,137,101,589)	(381,026,074,904)
VI. 영업이익	215,748,619,737	237,681,900,412	696,176,310,892	941,140,228,516
VII. 영업외손익	(269,953,986)	16,099,065,958	3,884,599,231	(22,076,541,235)
VIII. 법인세비용차감전순이익	215,478,665,751	253,780,966,370	700,060,910,123	919,063,687,281
IX. 법인세비용	(52,375,641,812)	(60,349,695,049)	(169,589,709,241)	(99,395,490,266)
X. 당기순이익	163,103,023,939	193,431,271,321	530,471,200,882	819,668,197,015
1. 지배기업지분순이익	159,042,175,264	153,964,386,876	485,512,282,267	809,768,902,209
2. 비지배지분순이익	4,060,848,675	39,466,884,445	44,958,918,615	9,899,294,806
XI. 기타포괄손익	5,484,269,335	7,257,528,255	(228,729,817)	(3,684,060,738)
XII. 당기총포괄이익	168,587,293,274	200,688,799,576	530,242,471,065	815,984,136,277
XIII. 당기총포괄이익의 귀속	168,587,293,274	200,688,799,576	530,242,471,065	815,984,136,277
1. 지배기업지분총포괄이익	164,526,444,599	158,562,344,602	486,107,024,384	807,160,295,070
2. 비지배지분총포괄이익	4,060,848,675	42,126,454,974	44,135,446,681	8,823,841,207
XIV. 주당이익				
1. 기본 및 희석주당순이익	515	657	1,967	3,809

과목	제6기 1/4분기 (2016.1.1-2016.12.31)	제5기 1/4분기 (2015.1.1-2015.3.31)	제5기 (2015.1.1-2015.12.31)	제4기 (2014.1.1-2014.12.31)
영업수익(매출액)	1,311,961,175,030	1,293,318,641,684	5,174,024,845,488	4,581,016,779,880

나. 요약재무정보  
 (1) 요약 재무상태표  
 (주)BNK금융지주

(단위:원)

과목	제6기 1/4분기 (2016년 3월말)	제5기 1/4분기 (2015년 3월말)	제5기 (2015년말)	제4기 (2014년말)
자 산				
I. 현금 및 예치금	115,261,239,104	102,337,879,024	50,463,954,540	14,545,844,724
II. 종속기업투자주식	5,561,104,715,740	4,460,154,793,090	5,131,104,715,740	4,460,154,793,090
III. 대출채권 및 수취채권	78,346,008,373	80,129,058,449	59,607,376,441	60,896,377,262
IV. 유형자산	2,075,356,536	1,513,323,909	1,229,304,189	1,642,767,164
V. 무형자산	1,707,361,440	1,771,416,258	1,733,365,582	1,795,463,652
VI. 기타자산	9,366,610	466,329,110	221,078,595	464,829,110
자 산 총 계	5,758,504,047,803	4,646,372,799,840	5,244,359,795,087	4,539,500,075,002
부 채				
I. 사채	1,108,506,365,675	1,028,102,176,700	1,108,436,608,051	928,130,894,690
II. 순확정급여부채	170,661,700	1,446,916,322	87,660,880	1,294,368,437
III. 당기법인세부채	71,255,212,024	72,063,272,177	42,504,524,641	52,846,362,565
IV. 기타부채	48,041,469,656	52,345,195,019	7,221,641,667	6,381,754,136
부 채 총 계	1,227,973,709,055	1,153,957,560,218	1,158,250,435,239	988,653,379,828
자 본				
I. 자본금	1,629,676,230,000	1,171,899,495,000	1,279,676,230,000	1,171,899,495,000
II. 신증자본증권	259,277,011,000	-	259,277,011,000	-
III. 기타불입자본	2,276,821,837,098	1,945,002,224,836	2,158,724,205,834	1,945,002,224,836
IV. 기타자본구성요소	(1,251,639,776)	(1,125,728,888)	(1,251,639,776)	(1,125,728,888)
V. 이익잉여금	366,006,900,426	376,639,248,674	389,683,552,790	435,070,704,226
자 본 총 계	4,530,530,338,748	3,492,415,239,622	4,086,109,359,848	3,550,846,695,174
부 채 및 자 본 총 계	5,758,504,047,803	4,646,372,799,840	5,244,359,795,087	4,539,500,075,002
종속·관계·공동기업 투자주식의 평가방법	원가법	원가법	원가법	원가법

(2) 요약 포괄손익계산서  
 (주)BNK금융지주

(단위:원)

과목	제6기 1/4분기 (2016.1.1-2016.3.31)	제5기 1/4분기 (2015.1.1-2015.3.31)	제5기 (2015.1.1-2015.12.31)	제4기 (2014.1.1-2014.12.31)
I. 순이자손익	(9,300,986,934)	(8,516,501,340)	(35,895,762,603)	(27,020,759,623)
II. 순수수료손익	2,513,408,220	(124,225,439)	3,147,866,207	(5,485,471,031)
III. 배당금 수익	30,044,316,528	-	60,109,632,650	400,042,817,850
IV. 일반관리비	(3,572,349,066)	(2,913,350,915)	(16,951,079,897)	(11,853,484,618)
V. 영업손익	19,684,388,748	(11,554,077,694)	10,410,656,357	355,683,102,578
VI. 영업외손익	(1,890,207,099)	(1,398,058)	(4,039,494,660)	730,969,247
VII. 법인세비용차감전순손익	17,794,181,649	(11,555,475,752)	6,371,161,697	356,414,071,825
VIII. 법인세비용	-	-	-	-
IX. 당기순손익	17,794,181,649	(11,555,475,752)	6,371,161,697	356,414,071,825
X. 기타포괄손익		-	(125,910,888)	(936,842,549)
XI. 당기총포괄이익	17,794,181,649	(11,555,475,752)	6,245,250,809	355,477,229,276

XII.주당손익				
(1) 기본 및 희석주당순손익	58	(49)	26	1,677
과 목	제6기 1/4분기 (2016.1.1-2016.3.31)	제5기 1/4분기 (2015.1.1-2015.3.31)	제5기 (2015.1.1-2015.12.31)	제4기 (2014.1.1-2014.12.31)
영업수익(매출액)	32,657,348,929	15,445,641	65,479,193,888	404,490,722,590

## 2. 연결재무제표

### 연 결 재 무 상 태 표

제 6 기 1/4분기 2016년 03월 31일 현재

제 5 기 2015년 12월 31일 현재

제 4 기 2014년 12월 31일 현재

주식회사 BNK금융지주와 그 종속기업

(단위 : 원)

과 목	주석	제 6 기 1/4분기	제 5 기	제 4 기
자 산				
I. 현금 및 예치금	4,6,7	2,922,988,764,255	3,091,259,795,281	3,206,316,978,580
II. 투자금융자산		13,359,814,752,106	13,103,066,976,373	12,226,359,372,039
1. 당기손익인식금융자산	4,6,8,11	1,222,631,240,087	1,011,442,821,218	885,064,112,441
2. 매도가능금융자산	4,6,9,11	5,535,594,123,177	5,247,715,481,081	4,997,538,279,653
3. 만기보유금융자산	4,6,10,11	6,601,589,388,842	6,843,908,674,074	6,343,756,979,945
III. 대출채권 및 수취채권	4,6,12,13	71,743,131,054,945	72,057,993,312,851	66,555,893,244,087
IV. 파생상품자산	4,6,14,16	170,877,480,749	177,928,413,220	338,510,567,656
V. 관계기업투자		35,611,823,519	34,951,476,778	-
VI. 유형자산	15	787,759,673,894	795,929,110,164	793,389,725,103
VII. 무형자산	16	358,894,085,546	367,601,785,509	412,219,415,666
VIII. 투자부동산	15	133,893,191,744	132,409,739,983	133,508,413,565
IX. 매각예정비유동자산		29,295,737,806	29,295,737,806	-
X. 이연법인세자산		1,483,194,997	15,886,357,038	-
XI. 기타자산		477,100,414,191	473,225,402,072	383,866,210,004
자 산 총 계		90,020,850,173,752	90,279,548,107,075	84,050,063,926,700
부 채				
I. 예수부채	4,6	64,373,869,311,750	64,361,451,158,459	59,906,495,454,005
II. 차입부채	4,6,17	5,723,950,127,286	6,025,842,385,424	6,664,307,425,428
III. 사채	4,6,18	8,121,238,988,023	8,152,822,161,590	7,299,509,154,641
IV. 파생상품부채	4,6,14	159,932,004,211	170,331,267,224	290,544,299,745
V. 순확정급여부채	19	28,508,642,646	23,012,061,193	60,430,473,197
VI. 총당부채	20	147,102,150,598	149,008,521,243	195,701,320,579
VII. 당기법인세부채		94,440,570,587	64,066,981,250	52,846,362,565
VIII. 이연법인세부채		72,511,472,329	75,473,596,589	48,337,434,682
IX. 기타부채	4,6	4,518,577,382,440	5,066,857,352,224	4,067,948,107,598
부 채 총 계		83,240,130,649,870	84,088,865,485,196	78,586,120,032,440
자 본				
I. 지배기업의 소유주에게 귀속되는 지분		6,476,292,321,424	5,886,216,134,196	4,765,683,316,153
1. 자본금	21	1,629,676,230,000	1,279,676,230,000	1,171,899,495,000
2. 신종자본증권	21	259,277,011,000	259,277,011,000	-
3. 기타불입자본	21	789,829,769,177	672,809,192,535	353,678,831,743
4. 기타자본구성요소	21	29,442,982,524	23,958,713,189	23,363,971,072

5. 이익잉여금	21	3,768,066,328,723	3,650,494,987,472	3,216,741,018,338
II. 비지배지분		304,427,202,458	304,466,487,683	698,260,578,107
자 본 총 계		6,780,719,523,882	6,190,682,621,879	5,463,943,894,260
부 채 와 자 본 총 계		90,020,850,173,752	90,279,548,107,075	84,050,063,926,700

III. 재무에 관한 사항 3. 연결재무제표 주석 참조

## 연 결 포 괄 손 익 계 산 서

제 6 기 1/4분기 2016년 01월 01일 부터 2016년 03월 31일 까지

제 5 기 1/4분기 2015년 01월 01일 부터 2015년 03월 31일 까지

제 5 기 2015년 01월 01일 부터 2015년 12월 31일 까지

제 4 기 2014년 01월 01일 부터 2014년 12월 31일 까지

주식회사 BNK금융지주와 그 종속기업

(단위 : 원)

과 목	주석	제 6 기 1/4분기	제 5 기 1/4분기	제 5 기	제 4 기
I. 순이자수익	22	515,937,994,161	494,162,410,898	2,033,981,462,321	1,427,234,921,418
1. 이자수익		805,847,326,242	840,981,615,042	3,319,185,191,036	2,495,772,998,558
2. 이자비용		(289,909,332,081)	(346,819,204,144)	(1,285,203,728,715)	(1,068,538,077,140)
II. 순수수수료수익	23	45,008,472,340	46,802,882,280	204,483,110,776	114,208,590,167
1. 수수료수익		76,719,455,915	78,988,471,481	339,804,123,562	203,013,988,292
2. 수수료비용		(31,710,983,575)	(32,185,589,201)	(135,321,012,786)	(88,805,398,125)
III. 투자금융자산순수익		18,767,332,985	40,111,808,280	136,167,229,469	47,083,425,865
1. 당기손익인식금융자산관련순이익	24	972,335,854	6,936,354,443	4,750,945,468	13,731,467,299
2. 매도가능금융자산관련순이익	24	17,794,997,131	33,175,453,837	131,416,284,001	33,351,958,566
IV. 신용손실 총당금 전입액 등	25	(84,805,637,129)	(82,120,042,627)	(447,318,390,085)	(266,360,634,030)
V. 기타영업손익		(279,159,542,620)	(261,275,158,419)	(1,231,137,101,589)	(381,026,074,904)
1. 외환거래손익		3,842,801,802	3,725,477,196	16,357,213,366	29,301,463,894
2. 파생상품관련손익		12,518,323,925	6,870,863,826	26,088,518,506	7,975,470,594
3. 일반관리비	26	(252,360,084,455)	(243,835,772,227)	(1,103,580,136,151)	(751,503,545,769)
4. 기타영업수익		37,309,071,847	43,994,592,867	163,314,012,181	542,240,362,274
5. 기타영업비용		(80,469,655,739)	(72,030,320,081)	(333,316,709,491)	(209,039,825,897)
VI. 영업이익		215,748,619,737	237,681,900,412	696,176,310,892	941,140,228,516
VII. 영업외손익	27	(269,953,986)	16,099,065,958	3,884,599,231	(22,076,541,235)
1. 관계기업투자손익		424,246,741	21,532,616,023	675,557,642	-
2. 기타수익		7,961,126,001	21,532,616,023	37,505,701,566	13,728,941,831
3. 기타비용		(8,655,326,728)	(5,433,550,065)	(34,296,659,977)	(35,805,483,066)
VIII. 법인세비용차감전순이익		215,478,665,751	253,780,966,370	700,060,910,123	919,063,687,281
IX. 법인세비용	28	(52,375,641,812)	(60,349,695,049)	(169,589,709,241)	(99,395,490,266)
X. 당기순이익	5.29	163,103,023,939	193,431,271,321	530,471,200,882	819,668,197,015
1. 지배기업지분순이익		159,042,175,264	153,964,386,876	485,512,282,267	809,768,902,209
2. 비지배지분순이익		4,060,848,675	39,466,884,445	44,958,918,615	9,899,294,806
XI. 기타포괄손익		5,484,269,335	7,257,528,255	(228,729,817)	(3,684,060,738)
1. 후속적으로 당기손익으로 재분류되지 않는 항목		(3,084,082,970)	(5,782,251,178)	(12,812,044,323)	(28,012,783,828)
1) 확정급여제도 재측정요소		(3,084,082,970)	(5,782,251,178)	(12,812,044,323)	(28,012,783,828)
2. 후속적으로 당기손익으로 재분류될 수 있는 항목		8,568,352,305	13,039,779,433	12,583,314,506	24,328,723,090
1) 매도가능금융자산평가이익		9,131,327,179	12,677,430,223	10,750,861,836	23,273,333,912
2) 현금흐름위험회피평가이익		-	160,117,720	86,913,999	42,807,181
3) 해외사업환산이익		(562,974,874)	202,231,490	1,745,538,671	1,012,581,997
XII. 당기총포괄이익		168,587,293,274	200,688,799,576	530,242,471,065	815,984,136,277
1. 지배기업지분총포괄이익		164,526,444,599	158,562,344,602	486,107,024,384	807,160,295,070
2. 비지배지분총포괄이익		4,060,848,675	42,126,454,974	44,135,446,681	8,823,841,207
XIII. 주당이익	29				
1. 기본 및 희석주당순이익		515	657	1,967	3,809

III. 재무에 관한 사항 3. 연결재무제표 주석 참조

## 연 결 자 본 변 동 표

제 6 기 1/4분기 2016년 01월 01일 부터 2016년 03월 31일 까지

제 5 기 1/4분기 2015년 01월 01일 부터 2015년 03월 31일 까지

제 5 기 2015년 01월 01일 부터 2015년 12월 31일 까지

제 4 기 2014년 01월 01일 부터 2014년 12월 31일 까지

주식회사 BNK금융지주와 그 종속기업

(단위 : 원)

과 목	자 본 금	신종자본증권	기타불입자본	기타자본 구성요소	이익잉여금	지배기업의 소유주 귀속	비지배지분
2014년 01월 01일	966,899,495,000	-	47,023,304,997	25,972,578,211	2,461,118,487,849	3,501,013,866,057	99,851,000,000
연차배당금의 지급	-	-	-	-	(54,146,371,720)	(54,146,371,720)	-
유상증자	205,000,000,000	-	306,655,526,746	-	-	511,655,526,746	-
신종자본증권 이익분배금	-	-	-	-	-	-	(8,285,162,500)
사업결합으로 인한 변동	-	-	-	-	-	-	597,870,899,400
총포괄이익:							
당기순이익	-	-	-	-	809,768,902,209	809,768,902,209	9,899,294,806
기타포괄손익:							
확정급여제도 재측정요소	-	-	-	(26,082,653,478)	-	(26,082,653,478)	(1,930,130,350)
매도가능금융자산의 평가	-	-	-	22,437,076,471	-	22,437,076,471	836,257,441
해외사업환산이익	-	-	-	1,012,581,997	-	1,012,581,997	-
현금흐름위험회피평가이익	-	-	-	24,387,871	-	24,387,871	18,419,310
2014년 12월 31일	1,171,899,495,000	-	353,678,831,743	23,363,971,072	3,216,741,018,338	4,765,683,316,153	698,260,578,107
2015년 01월 01일	1,171,899,495,000	-	353,678,831,743	23,363,971,072	3,216,741,018,338	4,765,683,316,153	698,260,578,107
연차배당금의 지급	-	-	-	-	(46,875,979,800)	(46,875,979,800)	-
신주발행	107,776,735,000	-	213,881,100,330	-	-	321,657,835,330	-
신종자본증권 발행	-	259,277,011,000	-	-	-	259,277,011,000	-
신종자본증권 이익분배금	-	-	-	-	(4,882,333,333)	(4,882,333,333)	(16,435,450,000)
자기주식 취득	-	-	(639,063,626)	-	-	(639,063,626)	-
자기주식 처분	-	-	303,352,252	-	-	303,352,252	-
경남은행 주식교환	-	-	105,584,971,836	-	-	105,584,971,836	(426,721,137,807)
사업결합으로 인한 변동	-	-	-	-	-	-	5,227,050,702
총포괄이익:							
당기순이익	-	-	-	-	485,512,282,267	485,512,282,267	44,958,918,615
기타포괄손익:							
확정급여제도 재측정요소	-	-	-	(11,726,042,638)	-	(11,726,042,638)	(1,086,001,685)
매도가능금융자산의 평가	-	-	-	10,599,633,955	-	10,599,633,955	151,227,881
해외사업환산이익	-	-	-	1,745,538,671	-	1,745,538,671	-
현금흐름위험회피평가손실	-	-	-	(24,387,871)	-	(24,387,871)	111,301,870
2015년 12월 31일	1,279,676,230,000	259,277,011,000	672,809,192,535	23,958,713,189	3,650,494,987,472	5,886,216,134,196	304,466,487,683

과 목	자 본 금	기타불입자본	기타자본 구성요소	이익잉여금	지배기업 소유주 지분	비지배지분	총 계
2015년 01월 01일	1,171,899,495,000	-	353,678,831,743	23,363,971,072	3,216,741,018,338	4,765,683,316,153	698,260,578,107
연차배당금의 지급	-	-	-	-	(46,875,979,800)	(46,875,979,800)	-
신종자본증권 이익분배금	-	-	-	-	-	-	(4,080,715,341)
분기포괄이익:							
분기순이익	-	-	-	-	153,964,386,876	153,964,386,876	39,466,884,445
기타포괄손익:							
매도가능금융자산의 평가	-	-	-	8,127,240,820	-	8,127,240,820	4,550,189,403
현금흐름위험회피평가손익	-	-	-	91,221,384	-	91,221,384	68,896,336
해외사업환산이익	-	-	-	202,231,490	-	202,231,490	-
확정급여제도 재측정요소	-	-	-	(3,822,735,968)	-	(3,822,735,968)	(1,959,515,210)

2015년 03월 31일	1,171,899,495,000	-	353,678,831,743	27,961,928,798	3,323,829,425,414	4,877,369,680,955	736,306,317,740
2016년 01월 01일	1,279,676,230,000	259,277,011,000	672,809,192,535	23,958,713,189	3,650,494,987,472	5,886,216,134,196	304,466,487,683
연차배당금의 지급	-	-	-	-	(38,388,058,650)	(38,388,058,650)	-
신주발행	350,000,000,000	-	117,020,576,642	-	-	467,020,576,642	-
신종자본증권 이익분배금	-	-	-	-	(3,082,775,363)	(3,082,775,363)	(4,100,133,900)
분기포괄이익:							
분기순이익	-	-	-	-	159,042,175,264	159,042,175,264	4,060,848,675
기타포괄손익:							
매도가능금융자산의 평가	-	-	-	9,131,327,179	-	9,131,327,179	-
해외사업환산이익	-	-	-	(562,974,874)	-	(562,974,874)	-
확정급여제도 재측정요소	-	-	-	(3,084,082,970)	-	(3,084,082,970)	-
2016년 03월 31일	1,629,676,230,000	259,277,011,000	789,829,769,177	29,442,982,524	3,768,066,328,723	6,476,292,321,424	304,427,202,458

III.재무에 관한 사항 3. 연결재무제표 주석 참조

## 연 결 현 금 흐 름 표

제 6 기 1/4분기 2016년 01월 01일 부터 2016년 03월 31일 까지

제 5 기 1/4분기 2015년 01월 01일 부터 2015년 03월 31일 까지

제 5 기 2015년 01월 01일 부터 2015년 12월 31일 까지

제 4 기 2014년 01월 01일 부터 2014년 12월 31일 까지

주식회사 BNK금융지주와 그 종속기업

(단위 : 원)

과 목	제 6 기 1/4분기	제 5 기 1/4분기	제 5 기	제 4 기
Ⅰ. 영업활동으로 인한 현금흐름	(370,970,752,690)	(363,893,607,364)	746,420,688,192	(130,549,477,590)
1. 당기순이익	163,103,023,939	193,431,271,321	530,471,200,882	819,668,197,015
2. 조정사항	(363,227,277,737)	(366,699,075,314)	(1,429,989,648,756)	(1,404,517,827,818)
이자수익	(805,847,326,242)	(840,981,615,042)	(3,319,185,191,036)	(2,495,772,998,558)
이자비용	289,909,332,081	346,819,204,144	1,285,203,728,715	1,068,538,077,140
당기손익인식금융자산관련순손익	(972,335,854)	(3,640,295,428)	(918,133,521)	569,573,017
매도가능금융자산관련순손익	(17,794,997,131)	(33,175,453,837)	(131,416,284,001)	(33,351,958,566)
신용손실 총당금전입액	84,805,637,129	85,364,479,674	434,480,305,772	266,326,436,015
외화환산손익	(8,321,748,431)	(2,236,387,012)	(5,169,347,644)	(2,804,728,086)
파생상품평가순손익	(12,518,323,925)	(6,802,354,355)	(8,932,126,827)	(15,586,054,358)
유·무형자산 및 투자부동산 감가상각비 및 상각비	33,514,617,085	32,604,446,223	134,629,140,265	76,462,727,578
퇴직급여	13,016,054,892	12,603,672,691	49,463,297,958	29,870,945,933
기타영업손익	8,907,073,276	(17,735,102,397)	(38,033,608,672)	46,417,206,277
지분법이익	(424,246,741)	-	(675,557,642)	-
유무형자산 관련 순손익	123,344,312	130,634,976	1,009,833,375	4,499,487,286
매각예정비유동자산처분순손익	-	-	(35,414,739)	(1,160,974,199)
법인세비용	52,375,641,812	60,349,695,049	169,589,709,241	99,395,490,266
영가매수차익	-	-	-	(447,921,057,563)
3. 순운전자본의 변동	(592,836,240,090)	(612,298,299,667)	(44,699,385,860)	(130,549,477,590)
예치금의 증감	(92,089,964,911)	560,120,416,150	481,391,391,341	819,668,197,015
당기손익인식금융자산의 증감	(210,968,803,905)	(121,266,236,167)	(128,916,792,852)	(1,404,517,827,818)
대출채권및수취채권의 증감	179,627,280,864	(2,975,089,577,658)	(5,881,057,235,254)	(3,584,198,906,706)
파생상품자산부채의 증감	9,169,492,590	10,109,181,039	47,869,666,036	1,381,443,992
기타자산의 증감	(2,290,368,013)	231,642,955,723	(99,269,463,290)	(256,928,992,874)
예수부채의 증감	26,663,175,853	1,727,939,800,134	4,488,943,518,409	3,717,517,013,206
금융보증부채 증감	(104,825,160)	(3,332,420,100)	(4,275,034,690)	(7,196,655,569)
기타부채의 증감	(491,264,260,133)	(25,948,256,593)	1,153,897,363,513	(283,445,614,282)
확정급여채무의 증감	(19,028,858,296)	(8,745,217,911)	(11,613,632,858)	(16,419,913,185)
사외적립자산의 증감	7,450,891,021	(7,728,944,284)	(91,669,166,215)	(17,399,427,433)
4. 이자수익의 수취	810,329,026,157	846,141,851,858	3,268,714,895,559	2,652,632,764,159
5. 배당금의 수취	14,030,783,240	13,711,413,828	33,583,028,988	22,316,768,328
6. 이자비용의 지급	(355,555,302,581)	(425,352,091,214)	(1,472,043,306,758)	(721,926,116,916)
7. 법인세의 납부	(46,814,765,618)	(12,828,678,176)	(139,616,095,863)	(36,605,069,082)
Ⅱ. 투자활동으로 인한 현금흐름	(53,585,346,252)	(622,499,364,804)	(855,488,548,738)	(1,237,468,526,924)
매도가능금융자산 처분	2,254,057,478,315	2,319,306,105,377	8,325,382,928,279	2,578,227,294,655
매도가능금융자산 취득	(2,528,372,570,104)	(2,737,114,073,635)	(8,522,545,701,914)	(2,758,052,672,275)
만기보유금융자산 처분	733,968,759,634	719,003,023,722	2,590,979,622,534	1,390,126,873,162
만기보유금융자산 취득	(493,714,400,862)	(906,464,251,325)	(3,091,577,947,941)	(1,306,771,516,721)
유형자산 처분	141,145,600	121,867,923	1,115,973,271	1,956,448,430

유형자산의 취득	(10,291,912,128)	(8,782,967,776)	(105,066,952,655)	(175,020,986,360)
무형자산 처분	70,671,014	17,500,000	1,393,854,706	404,810,727
무형자산의 취득	(9,169,517,721)	(8,586,569,090)	(17,004,759,578)	(17,489,223,745)
사업결합으로 인한 순현금흐름	-	-	(8,656,646,304)	(780,396,976,076)
기타	(275,000,000)		(29,508,919,136)	(170,452,578,721)
III. 재무활동으로 인한 현금흐름	157,932,937,948	961,668,698,266	436,095,461,897	1,366,428,864,949
차입부채의 증가	28,328,592,607,183	10,010,901,857,690	101,522,518,271,474	896,520,926,821
차입부채의 감소	(28,592,815,878,977)	(9,317,939,880,683)	(102,124,242,088,080)	(1,065,556,309,197)
사채의 발행	429,218,267,000	668,787,436,600	2,466,537,740,330	1,338,488,854,533
사채의 상환	(467,000,000,000)	(396,000,000,000)	(1,618,926,250,000)	(278,500,350,711)
유상증자	467,020,576,642	-	-	511,655,526,746
신종자본증권 발행	-	-	259,277,011,000	-
배당금의 지급	(7,082,633,900)	(4,080,715,341)	(68,193,763,133)	(62,431,534,220)
기타	-	-	(875,459,694)	26,251,750,977
IV. 현금및현금성자산의 증감(I+II+III)	(266,623,160,994)	(24,724,273,902)	327,027,601,351	(1,589,139,565)
V. 기초의 현금및현금성자산	1,143,886,531,732	777,613,057,862	777,613,057,862	767,118,225,881
VI. 외화표시 현금및현금성자산의 환율변동효과	6,262,165,057	16,011,437,417	39,245,872,519	12,083,971,546
VII. 기말의 현금및현금성자산	883,525,535,795	768,900,221,377	1,143,886,531,732	777,613,057,862

III. 재무에 관한 사항 3. 연결재무제표 주석 참조

### 3. 연결재무제표 주식

제 6 기 1분기 2016년 01월 01일 부터 2016년 03월 31일 까지

제 5 기 1분기 2015년 01월 01일 부터 2015년 03월 31일 까지

주식회사 BNK금융지주와 그 종속기업(구: 주식회사 BS금융지주와 그 종속기업)

#### 1. 연결대상회사의 개요

한국채택국제회계기준 제1110호 '연결재무제표'에 의한 지배기업인 주식회사 BNK금융지주(이하 "지배기업"이라 함)와 연결대상 종속기업(이하 "연결실체"라 함)의 개요는 다음과 같습니다.

##### (1) 지배기업의 개요

지배기업은 주식의 소유를 통해 금융업을 영위하는 종속기업 또는 금융업과 밀접한 관련이 있는 종속기업에 대한 지배·경영관리 및 자금지원 등을 주요 사업목적으로 2011년 3월 15일에 주식회사 부산은행, 주식회사 BNK투자증권, BNK캐피탈주식회사 및 BNK신용정보주식회사와 주식이전의 방법을 통하여 금융지주회사법에 따라 설립되었습니다. 또한, 지배기업은 2011년에 100% 지분을 출자하여 주식회사 BNK시스템 및 주식회사 BNK저축은행을 설립하여 자회사로 편입하였으며, 2014년 10월에 주식회사 경남은행의 지분 56.97%를 취득하여 지배력을 획득하였으며, 2015년 6월4일에 주식의 포괄적 교환을 통해 주식회사 경남은행의 지분을 전량 취득하였습니다. 그리고 2015년 7월 지분취득과 유상증자를 통해 BNK자산운용의 지분 51.01%를 취득하고 자회사로 편입하였습니다. 지배기업의 본점은 부산광역시 남구 문현금융로 30에 소재하고 있습니다. 한편 지배기업의 납입자본금은 설립 후 수차례의 유상증자를 거쳐 당분기말 현재 보통주 자본금이 1,629,676백만원이며, 발행주식 수는 325,935,246주입니다.

(2) 연결대상 종속기업의 개요

1) 연결대상 종속기업간의 지분보유현황

보고기간 종료일 현재 지배기업과 주요 연결대상 종속기업간의 지분보유현황은 다음과 같습니다.

(단위: %)

투자회사	피투자회사	업종	소재지	결산월	당분기말	전기말
주식회사 BNK금융지주	주식회사 부산은행	은행업	대한민국	12월	100	100
	주식회사 경남은행	은행업	대한민국	12월	100	100
	주식회사 BNK투자증권	투자중개업 및 투자매매업	대한민국	12월	100	100
	BNK캐피탈 주식회사	여신전문금융업	대한민국	12월	100	100
	주식회사 BNK저축은행	저축은행업	대한민국	12월	100	100
	비엔케이자산운용(주)	투자자문 및 집합투자업	대한민국	12월	51.01	51.01
	BNK신용정보 주식회사	신용조사 및 추심 대행업	대한민국	12월	100	100
	주식회사 BNK시스템	시스템 소프트웨어 개발 및 공급업	대한민국	12월	100	100
	BNK튼튼당기국공채1호	신탁업	대한민국	12월	92.36	97.25
주식회사 부산은행	불특정공전신탁(주1)	신탁업	대한민국	12월	-	-
	개발신탁(주1)	신탁업	대한민국	12월	-	-
	노후생활연금신탁(주1)	신탁업	대한민국	12월	-	-
	개인연금신탁(주1)	신탁업	대한민국	12월	-	-
	퇴직신탁(주1)	신탁업	대한민국	12월	-	-
	신개인연금신탁(주1)	신탁업	대한민국	12월	-	-
	연금신탁(주1)	신탁업	대한민국	12월	-	-
	적립식목적신탁(주1)	신탁업	대한민국	12월	-	-
	가계금전신탁(주1)	신탁업	대한민국	12월	-	-
주식회사 경남은행	간서스제육차 유한회사(주3)	SPC	대한민국	12월	-	-
	불특정공전신탁(주1)	신탁업	대한민국	12월	-	-
	노후생활연금신탁(주1)	신탁업	대한민국	12월	-	-
	개인연금신탁(주1)	신탁업	대한민국	12월	-	-
	개발신탁(주1)	신탁업	대한민국	12월	-	-
	퇴직신탁(주1)	신탁업	대한민국	12월	-	-
	신개인연금신탁(주1)	신탁업	대한민국	12월	-	-
	연금신탁(주1)	신탁업	대한민국	12월	-	-
	적립식목적신탁(주1)	신탁업	대한민국	12월	-	-
	가계금전신탁(주1)	신탁업	대한민국	12월	-	-
	기업금전신탁(주1)	신탁업	대한민국	12월	-	-
	대신밸런스사모증권투자신탁제51호	수익증권	대한민국	12월	100	100
	대신밸런스사모증권투자신탁제55호	수익증권	대한민국	12월	100	100
	HDC듀얼사모증권투자신탁1호	수익증권	대한민국	12월	100	100
	한화사모증권투자신탁제15호	수익증권	대한민국	12월	100	100

투자회사	피투자회사	업종	소재지	결산월	당분기말	전기말
주식회사 BNK투자증권	씨에스파트너즈 제일차 주식회사(주3)	SPC	대한민국	12월	-	-
	씨에스파트너즈 제이차 주식회사(주3)	SPC	대한민국	12월	-	-
	비에스코라오제일차 주식회사(주3)	SPC	대한민국	12월	-	-
	주식담보대출특정금전신탁(주2)	신탁업	대한민국	12월	-	-
BNK캐피탈주식회사	BNKC (Cambodia) MFI PLC	여신전문금융업	캄보디아	12월	100	100
	BNK Capital Myanmar Co.,Ltd	여신전문금융업	미얀마	3월	99.99	99.99
	BNK Capital Lao Leasing Co., Ltd	여신전문금융업	라오스	12월	90	90
	비엔케이오토제일차유동화전문유한회사 (주3)	금융업	대한민국	12월	1	1
주식회사 BNK저축은행	플러스사모부동산 6호	수익증권	대한민국	12월	80.00	80.00

- 신탁업법에 의한 금전신탁으로 소유지분율이 과반수 미만이나 피투자자 관련활동에 대한
- (주1) 힘, 변동이익 노출, 연결실체의 변동이익에 영향을 미치기 위해 힘을 사용하는 능력을 종합적으로 고려하여 연결실체가 지배하고 있다고 판단하였습니다.
- (주2) 전기말 현재는 종속기업이었지만, 당분기 중에 청산되었습니다.
- 자산유동화를 위한 구조화기업으로 피투자자 관련활동에 대한 힘, 변동이익 노출, 연결실체
- (주3) 의 변동이익에 영향을 미치기 위해 힘을 사용하는 능력을 종합적으로 고려하여 지배하고 있다고 판단하였습니다.

## 2) 연결대상 종속기업의 변동

당분기 중 연결재무제표의 작성대상 회사의 범위에 신규로 포함된 종속기업은 없으며, 전기 중 연결재무제표의 작성대상 회사의 범위에 신규로 포함된 종속기업의 현황은 다음과 같습니다.

(전기)

종속기업명	사유
BNK자산운용주식회사	BNK자산운용(주) 인수에 따른 자회사 편입
씨에스파트너즈 제일차 주식회사	(주)BNK투자증권 자회사 신규 설립
씨에스파트너즈 제이차 주식회사	
비에스코라오제일차 주식회사	
주식담보대출특정금전신탁	
BNK Capital Lao Leasing Co., Ltd	BNK캐피탈(주) 자회사 신규 설립
비엔케이오토제일차유동화전문유한회사	

당분기 및 전기 중 연결재무제표 작성대상 회사의 범위에서 제외된 종속기업의 현황은 다음과 같습니다.

(당분기)

종속기업명	사유
주식담보대출특정금전신탁	(주)BNK투자증권 SPC청산

(전기)

종속기업명	사유
삼성플러스알파사모증권제21호	(주)경남은행 수익증권 청산
신영사모증권투자신탁KN-1호	
신영사모증권투자신탁KN-2호	
유리밸런스사모증권투자신탁제11호	
한화사모증권투자신탁72호	
케이제이엠파트너즈제삼차 주식회사	(주)BNK투자증권 SPC청산

3) 보고기간 종료일 현재 종속기업의 재무제표상 주요 재무현황은 다음과 같습니다.

(단위: 백만원)

회사명	당분기말						
	자산	부채	지배기업 소유주지분	비지배지분	영업이익	분기순이익	총포괄이익
㈜부산은행과 그 종속기업	49,994,777	45,920,664	4,074,113	-	116,813	89,171	93,490
㈜경남은행과 그 종속기업	34,285,186	31,535,005	2,750,181	-	95,801	76,722	75,453
㈜BNK투자증권과 그 종속기업	757,866	601,328	156,538	-	2,325	1,723	1,296
BNK캐피탈㈜과 그 종속기업	4,254,460	3,733,470	520,477	513	20,557	15,638	15,705
㈜BNK저축은행과 그 종속기업	739,766	614,355	125,411	-	2,484	1,925	108
비엔케이자산운용㈜	10,216	307	9,909	-	(120)	(120)	(120)
BNK신용정보㈜	7,885	466	7,419	-	155	117	117
㈜BNK시스템	8,953	3,254	5,699	-	163	123	123

(단위: 백만원)

회사명	전기말						
	자산	부채	지배기업 소유주지분	비지배지분	영업이익	당기순이익 (손실)	총포괄손익
㈜부산은행과 그 종속기업	50,262,692	46,460,591	3,802,101	-	418,815	320,341	318,940
㈜경남은행과 그 종속기업	34,641,993	32,184,386	2,457,607	-	260,527	210,538	171,489
㈜BNK투자증권과 그 종속기업	539,944	384,678	155,266	-	10,209	7,797	7,698
BNK캐피탈㈜과 그 종속기업	4,287,110	3,781,825	504,761	524	55,359	43,446	42,127
㈜BNK저축은행과 그 종속기업	795,607	672,122	123,485	-	5,292	4,765	4,765
비엔케이자산운용㈜	10,430	402	10,028	-	(707)	(642)	(642)
BNK신용정보㈜	7,711	409	7,302	-	740	566	566
㈜BNK시스템	10,388	4,813	5,575	-	969	739	739

## 2. 연결재무제표 작성기준 및 중요한 회계정책

### (1) 요약분기연결재무제표 작성기준

동 연결재무제표는 연차재무제표가 속하는 기간의 일부에 대하여 기업회계기준서 제1034호 '중간재무보고'를 적용하여 작성하는 요약중간연결재무제표입니다. 동 요약중간연결재무제표에 대한 이해를 위해서는 한국채택국제회계기준에 따라 작성된 2015년 12월 31일자로 종료하는 회계연도에 대한 연차연결재무제표를 함께 이용하여야 합니다.

요약중간연결재무제표의 작성에 적용된 중요한 회계정책은 아래에서 설명하는 기준서나 해석서의 도입과 관련된 영향을 제외하고는 2015년 12월 31일로 종료하는 회계연도에 대한 연차연결재무제표 작성시 채택한 회계정책과 동일합니다.

1) 당분기부터 새로 도입된 기준서 및 해석서와 그로 인한 회계정책 변경의 내용은 다음과 같습니다.

#### - 기업회계기준서 제1001호 재무제표 표시(개정)

동 개정사항은 중요성과 통합표시에 대한 내용을 명확하게 하며 재무제표에 중간합계를 추가로 표시하는 경우의 고려사항을 구체화하고 주식공시 순서 및 지분법적용자산 관련 기타 포괄손익 표시방법을 명확히 하는 것을 주요 내용으로 하고 있으며, 동 개정사항이 연결실체의 재무제표에 미치는 중요한 영향은 없습니다.

#### - 기업회계기준서 제1016호 유형자산(개정)

동 개정사항은 수익에 기초한 감가상각방법이 적절하지 않음을 명시하는 것을 주요 내용으로 하고 있으며, 동 개정사항이 연결실체의 재무제표에 미치는 중요한 영향은 없습니다.

- 기업회계기준서 제1038호 무형자산(개정)

동 개정사항은 무형자산이 수익의 측정치로 표현되거나 소비와 무형자산의 경제적 효익 소비 간에 밀접한 상관관계가 있음을 제시할 수 있는 제한된 상황이 아니라면 수익에 기초한 상각방법은 반증할 수 없는 한 적절하지 않다고 간주하는 것을 주요 내용으로 하고 있습니다.  
. 동 개정사항이 연결실체의 재무제표에 미치는 중요한 영향은 없습니다.

- 기업회계기준서 제1016호 유형자산 및 제1041호 농림어업(개정)

동 개정사항은 생산용 식물을 유형자산으로 처리해야 한다는 것을 주요 내용으로 하고 있으며, 동 개정사항이 연결실체의 재무제표에 미치는 중요한 영향은 없습니다.

- 기업회계기준서 제1110호 연결재무제표, 제1112호 타 기업에 대한 지분의 공시 및 제 1028호 관계기업과 공동기업에 대한 투자(개정)

동 개정사항은 투자기업에 해당하는 관계기업 또는 공동기업에 대한 투자를 지분법으로 회계처리 할 때, 그 관계기업이나 공동기업이 관계기업 등의 종속기업을 공정가치로 측정하여 당기손익으로 반영한 회계처리를 계속 유지하면서 지분법을 적용하는 것을 허용하는 것 등을 주요 내용으로 하고 있으며, 동 개정사항이 연결실체의 재무제표에 미치는 중요한 영향은 없습니다.

- 기업회계기준서 제1111호 공동약정(개정)

동 개정사항은 공동영업의 활동이 기업회계기준서 제 1103호 '사업결합'에서 정의하는 사업을 구성하고, 공동영업자가 해당 공동영업의 지분을 취득하거나 사업이 공동영업에 출자되어 공동영업이 설립되면서 해당 공동영업에 대한 지분을 취득하는 경우, 기업회계기준서 제 1103호와 다른 기준서에서 규정하고 있는 사업결합 회계처리와 관련된 원칙을 적용하여 회계처리 할 것과 해당 기준서들이 요구하는 관련 정보를공시하여야 하는 것을 주요 내용으로 하고 있으며, 동 개정사항이 연결실체의 재무제표에 미치는 중요한 영향은 없습니다.

- 한국채택국제회계기준 연차개선 2012-2014 cycle

기업회계기준서 제1105호 '매각예정비유동자산과 중단영업'과 관련하여 자산(또는 처분자산집단)이 매각예정에서 분배예정으로 또는 반대로 재분류될 때 이는 처분이나 분배 계획의 변경이 아니므로 계획의 변경으로 회계처리하지 않음을 명확히 하는 개정사항을 포함하여 기업회계기준서 제1107호 '금융상품: 공시', 기업회계기준서 제1019호 '종업원급여' 및 기업회계기준서 제 1034호 '중간재무제표'에 대한 일부 개정사항이 존재하며, 동 개정사항이 연결실체의 재무제표에 미치는 중요한 영향은 없습니다.

2) 당분기말 현재 제정·공표되었으나 아직 시행일이 도래하지 않아 적용하지 아니한 한국채택국제회계기준의 내역은 다음과 같습니다.

- 기업회계기준서 제1109호 금융상품(제정)

동 기준서에는 금융자산의 관리를 위한 사업모형과 금융자산의 계약상 현금흐름 특성에 근거한 금융자산의 분류와 측정, 기대신용손실에 기초한 금융상품의 손상모형, 위험회피회계에 적격한 위험회피대상항목과 위험회피수단의 확대나 위험회피효과 평가방법의 변경 등을 그 주요특징으로 합니다. 동 기준서는 기업회계기준서 제1039호 '금융상품: 인식과 측정'을 대체하며, 2018년 1월 1일 이후 개시하는 회계연도부터 적용될 예정입니다.

- 기업회계기준서 제1115호 고객과의 계약에서 생기는 수익(제정)

동 기준서는 기업이 약속한 재화나 용역을 고객에게 이전하는 것이 재화나 용역과 교환하여 얻게 되는 대가를 반영하는 금액으로 나타나도록 수익을 인식해야 한다는 것을 핵심원칙으로 하고 있습니다. 그리고 이러한 핵심원칙에 따라 수익을 인식하기 위해서는 다음의 5단계- 1) 고객과의 계약 식별, 2) 수행의무 식별, 3) 거래가격 산정, 4) 거래가격을 계약 내 수행의무에 배분, 5) 수행의무를 이행할 때(또는 기간에 걸쳐 이행하는 대로) 수익인식-를 적용할 것을 요구하고 있습니다. 동 기준서는 기업회계기준서 제1011호 '건설계약', 제1018호 '수익', 기업회계기준해석서 제2113호 '고객충성제도', 제2115호 '부동산건설약정', 제2118호 '고객으로부터의자산이전', 제2031호 '수익: 광고용역의 교환거래'를 대체하며, 2018년 1월 1일 이후 개시하는 회계연도부터 적용될 예정입니다.

연결실체는 상기에 열거된 제·개정사항이 연결재무제표에 미치는 영향이 중요하지 않을 것으로 판단하고 있습니다.

### 3. 중요한 판단과 추정불확실성의 주요 원천

요약중간연결재무제표를 작성함에 있어, 경영진은 회계정책 적용과 자산·부채 및 수익·비용에 영향을 미치는 판단, 추정 및 가정을 해야 합니다. 실제 결과는 이러한 추정치와 다를 수 있습니다.

요약중간연결재무제표를 작성하기 위해 연결실체의 회계정책의 적용과 추정 불확실성의 주요원천에 대해 경영진이 내린 중요한 판단은 2015년 12월 31일로 종료하는 회계연도에 대한 연차연결재무제표와 동일합니다.

#### 4. 금융상품 위험 관리

##### (1) 개요

연결실체가 노출될 수 있는 금융위험의 종류에는 신용위험(Credit risk), 시장위험(Market risk), 유동성위험(Liquidity risk), 운영위험(Operational risk) 등이 있습니다.

전기말 이후 연결실체의 금융위험관리목적과 위험관리정책의 중요한 변화는 없습니다.

##### (2) 신용위험

###### 1) 신용위험에 대한 최대노출정도

보고기간 종료일 현재 연결실체가 보유한 금융상품과 관련하여 담보물의 가치를 고려하지 않은 신용위험 최대노출액은 다음과 같습니다.

(단위: 백만원)

구 분	당분기말	전기말
현금성자산 및 예치금	2,039,463	1,947,373
당기손익인식금융자산:		
단기매매금융자산	1,150,509	933,925
매도가능금융자산	4,703,284	4,361,816
만기보유금융자산	6,601,589	6,843,909
대출채권	68,547,403	67,685,373
수취채권	3,195,728	4,372,621
파생상품자산	170,877	177,928
지급보증	1,583,471	1,624,113
약정	12,461,673	12,676,903
합 계	100,453,997	100,623,961

2) 보고기간 종료일 현재 대출채권 및 수취채권의 손상 여부에 따른 신용위험은 다음과 같습니다.

가. 당분기말

(단위: 백만원)

구분	원화대출금				기타대출금	수취채권	합 계
	가계	기업	공공 및 기타	소계			
연체되지도 손상되지도 않은 자산	17,946,823	43,364,953	2,059,723	63,371,499	4,671,181	3,226,912	71,269,592
연체되었으나 손상되지 않은 자산	86,853	96,213	695	183,761	65,795	-	249,556
손상된 자산	88,468	645,563	637	734,668	53,229	1,623	789,520
소 계	18,122,144	44,106,729	2,061,055	64,289,928	4,790,205	3,228,535	72,308,668
이연대출부대손익	66,136	36,641	1,502	104,279	13,884	-	118,163
대손충당금	(62,963)	(503,386)	(7,026)	(573,375)	(77,519)	(23,629)	(674,523)
현재가치할인차금	-	-	-	-	-	(9,177)	(9,177)
합 계	18,125,317	43,639,984	2,055,531	63,820,832	4,726,570	3,195,729	71,743,131

나. 전기말

(단위: 백만원)

구분	원화대출금				기타대출금	수취채권	합 계
	가계	기업	공공 및 기타	소계			
연체되지도 손상되지도 않은 자산	17,829,261	42,242,261	1,950,188	62,021,710	5,144,218	4,389,414	71,555,342
연체되었으나 손상되지 않은 자산	81,475	101,464	832	183,771	43,983	-	227,754
손상된 자산	77,924	747,602	888	826,414	53,778	1,594	881,786
소 계	17,988,660	43,091,327	1,951,908	63,031,895	5,241,979	4,391,008	72,664,882
이연대출부대손익	64,297	34,937	1,566	100,800	15,905	-	116,705
대손충당금	(58,880)	(551,230)	(7,224)	(617,334)	(87,871)	(8,355)	(713,560)
현재가치할인차금	-	-	-	-	-	(10,033)	(10,033)
합 계	17,994,077	42,575,034	1,946,250	62,515,361	5,170,013	4,372,620	72,057,994

### 3) 신용위험의 집중도 분석

보고기간 종료일 현재 산업별 주요 대출채권 및 투자금융자산은 다음과 같습니다.

(단위: 백만원)

산업구분	당분기말					전기말				
	대출채권	단기매매 금융자산	매도가능 금융자산	만기보유 금융자산	합계	대출채권	단기매매 금융자산	매도가능 금융자산	만기보유 금융자산	합계
광업	40,252	-	55,150	30,000	125,402	40,250	-	50,646	30,000	120,896
제조업	20,892,648	44,280	10,192	-	20,947,120	20,456,239	54,497	20,259	-	20,530,995
전기, 가스, 증기 및 수도사업	246,187	746	31,513	282,799	561,245	212,478	747	75,227	323,159	611,611
건설업	2,730,136	27,020	304,488	634,842	3,696,486	2,728,624	72,698	284,014	641,725	3,727,061
도매 및 소매업	4,841,644	52,175	-	-	4,893,819	4,567,806	3,215	-	-	4,571,021
운수업	2,249,919	3,720	105,174	212,961	2,571,774	2,148,628	9,455	80,814	213,187	2,452,084
숙박 및 음식점업	1,727,569	-	-	-	1,727,569	1,493,397	-	-	-	1,493,397
출판, 영상, 방송통신 및 정보서비스업	363,066	3,906	2,000	-	368,972	293,570	3,912	2,000	-	299,482
금융 및 보험업	851,260	435,470	2,228,518	1,509,413	5,024,661	977,796	383,107	1,943,759	1,593,629	4,898,291
부동산업 및 임대업	8,424,930	-	428,473	215,758	9,069,161	7,665,674	-	398,226	225,788	8,289,688
사업시설관리 및 사업지원 서비스업	176,712	-	36,356	201,002	414,070	166,412	-	70,846	181,085	418,343
공공행정, 국방 및 사회보장 행정	1,389,965	121,372	1,209,193	3,294,289	6,014,819	1,236,912	98,536	1,144,587	3,434,741	5,914,776
협회 및 단체, 수리 및 기타 개인 서비스업	737,892	-	264,576	200,522	1,202,990	657,422	-	274,223	200,587	1,132,232
기타	20,944,767	461,820	27,651	20,003	21,454,241	21,679,673	307,758	17,215	8	22,004,654
합계	65,616,947	1,150,509	4,703,284	6,601,589	78,072,329	64,324,881	933,925	4,361,816	6,843,909	76,464,531

(3) 유동성위험

1) 비파생금융부채 및 파생상품의 만기구조 분석

보고기간 종료일 현재 비파생금융부채 및 파생상품의 만기구조는 다음과 같습니다.

(단위: 백만원)

구분	당분기말					
	1개월 이하	1개월초과~ 3개월이하	3개월초과~ 12개월이하	1년초과~ 5년이하	5년 초과	합계
금융부채(주1):						
예수부채	29,492,093	8,681,889	25,237,398	1,686,176	187,583	65,285,139
차입부채	1,618,340	631,996	1,328,616	1,906,654	417,938	5,903,544
사채	104,731	440,018	2,042,703	4,753,416	1,357,661	8,698,529
기타부채(주2)	3,991,617	19,398	80,554	155,151	247,223	4,493,943
소계	35,206,781	9,773,301	28,689,271	8,501,397	2,210,405	84,381,155
파생상품부채:						
매매목적 파생상품	18,882	45,060	73,999	24,042	-	161,983
소계	18,882	45,060	73,999	24,042	-	161,983

(주1) 금융부채는 약정 원금 및 이자를 포함하고 있습니다.

(주2) 기타부채는 미지급금, 미지급비용, 임대수입보증금 등으로 구성되어 있습니다.

(단위: 백만원)

구분	전기말					
	1개월 이하	1개월초과~ 3개월이하	3개월초과~ 12개월이하	1년초과~ 5년이하	5년 초과	합계
금융부채(주1):						
예수부채	28,585,506	10,643,454	23,826,931	2,043,730	184,836	65,284,457
차입부채	1,845,828	741,436	1,245,856	2,013,781	457,508	6,304,409
사채	208,745	304,873	1,616,746	5,280,270	1,369,027	8,779,661
기타부채(주2)	4,390,371	19,802	100,491	161,381	294,466	4,966,511
소계	35,030,450	11,709,565	26,790,024	9,499,162	2,305,837	85,335,038
파생상품부채:						
위험회피 파생상품	3,234	4,977	20,228	17,942	-	46,381
매매목적 파생상품	15,298	22,134	85,029	3,123	-	125,584
소계	18,532	27,111	105,257	21,065	-	171,965

(주1) 금융부채는 약정 원금 및 이자를 포함하고 있습니다.

(주2) 기타부채는 미지급금, 미지급비용, 임대수입보증금 등으로 구성되어 있습니다.

(4) 시장위험

트레이닝 포지션의 금리, 주가, 환위험에 대한 1일 보유기간의 99% 신뢰도 수준에서의 부산은행과 경남은행의 당분기 및 전기 VaR은 다음과 같습니다.

1) 부산은행

(단위: 백만원)

구분	당분기말			
	최고치	최저치	평균치	기말
금리 위험	177	96	141	159
주가 위험	-	-	-	-
환 위험	1,116	169	233	280
분산효과	(184)	(61)	(97)	(95)
총 VaR	1,109	204	277	344

(단위:백만원)

구분	전기말			
	최고치	최저치	평균치	기말
금리 위험	174	104	134	173
주가 위험	-	-	-	-
환 위험	645	20	217	259
분산효과	(170)	(9)	(76)	(103)
총 VaR	649	115	275	329

2) 경남은행

(단위: 백만원)

구분	당분기말			
	최고치	최저치	평균치	기말
금리 위험	145	71	96	82
주가 위험	157	150	154	157
환 위험	28	6	14	10
분산효과	(41)	(4)	(18)	(15)
총 VaR	289	223	246	234

(단위: 백만원)

구분	전기말			
	최고치	최저치	평균치	기말
금리 위험	353	10	99	19
주가 위험	377		164	6
환 위험	98	5	21	39
분산효과	(366)	(2)	(74)	(23)
총 VaR	462	13	210	41

(5) 자본관리

연결실체는 금융지주회사법에 따라 연결기준 위험가중자산에 대한 자기자본비율(이하 "자기자본비율")을 규제비율 이상으로 유지해야 합니다. 자기자본비율은 바젤은행감독위원회(Basel Committee on Banking Supervision)의 협약(Basel III)에 기반한 것으로, 한국에서는 2013년 12월말부터 도입되었습니다. 자기자본비율은 은행지주회사 및 그 연결대상회사의 연결재무제표를 기초로 하여, 자기자본금액을 위험가중자산 총액으로 나누어 산출합니다.

위험가중자산은 연결실체가 보유하고 있는 전체 자산에 내재되어 있는 위험량의 크기를 의미합니다. 연결실체는 금융지주회사감독규정시행세칙에 근거해 위험별(신용위험, 시장위험, 운영위험) 위험가중자산을 계산하며, 자기자본비율 산출에 이용합니다.

(단위: 백만원, %)

구분	당분기말	전기말
보통주자본(A)	5,392,875	4,742,738
기타자기자본(B)	526,322	552,812
보완자본(C)	2,104,497	2,318,770
자기자본 합계(D)	8,023,694	7,614,320
신용위험가중자산	61,564,775	60,816,076
시장위험가중자산	431,250	358,038
운영위험가중자산	4,035,847	3,963,777
총위험가중자산(E)	66,031,872	65,137,891
보통주자본비율(A/E)	8.17	7.28
기본자본비율((A+B)/E)	8.96	8.13
총자본비율(D/E)	12.15	11.69

## 5. 부문별공시

### (1) 부문별 보고 현황 및 사업별 부문

부문별 정보는 연결실체의 사업별부문에 관한 정보를 나타냅니다. 사업부문의 주요 구분은 연결실체의 내부보고 현황을 기초로 하였습니다. 연결실체는 은행 두 부문, 증권, 캐피탈, 저축은행, 기타의 여섯 가지 영업 부문으로 구분하고 있습니다. 이러한 영업 부문은 제공되는 상품과 서비스의 성격, 고객별 분류 및 연결실체의 조직을 기초로 나뉘어지며, 이를 기초로 주요 부문별 정보를 공시하고 있습니다.

보고기간 종료일 현재 사업별 영업 현황은 다음과 같습니다.

(단위: 백만원)

구분	당분기								
	부산은행	경남은행	BNK투자증권	BNK캐피탈	BNK저축은행	기타	합 계	조정사항	연결재무제표
순이자손익	281,130	188,563	1,698	50,271	7,417	59	529,138	(13,200)	515,938
순수수료손익	22,132	10,549	4,370	3,958	(79)	2,016	42,946	2,062	45,008
투자금융자산손익	10,294	9,904	1,391	-	-	-	21,589	(2,822)	18,767
신용손실충당금전입액 등	(58,815)	(5,266)	-	(19,674)	(853)	-	(84,608)	(198)	(84,806)
외환거래손익	997	2,851	-	(5)	-	-	3,843	-	3,843
파생상품관련손익	7,790	1,524	3,205	-	-	-	12,519	(1)	12,518
일반관리비	(124,588)	(93,271)	(8,338)	(14,501)	(3,363)	(4,236)	(248,297)	(4,063)	(252,360)
기타영업손익	(22,127)	(19,052)	2	508	(637)	2,360	(38,946)	(4,215)	(43,161)
법인세차감전순이익	115,249	98,988	2,323	20,717	2,389	197	239,863	(24,384)	215,479
법인세비용	(26,078)	(22,266)	(600)	(5,079)	(464)	(78)	(54,565)	2,189	(52,376)
당분기순이익(손실)	89,171	76,722	1,723	15,638	1,925	120	185,299	(22,196)	163,103
자산 총계	49,994,777	34,285,186	757,866	4,254,460	739,766	27,054	90,059,109	(38,259)	90,020,850
부채 총계	45,920,664	31,535,005	601,328	3,733,470	614,355	4,027	82,408,849	831,281	83,240,130

(단위: 백만원)

구분	전분기								
	부산은행	경남은행	BNK투자증권	BNK캐피탈	BNK저축은행	기타	합 계	조정사항	연결재무제표
순이자손익	268,014	171,047	1,126	46,194	6,967	46	493,394	768	494,162
순수수료손익	26,101	11,490	4,808	4,234	(98)	798	47,333	(530)	46,803
투자금융자산손익	23,038	14,305	2,769	-	-	-	40,112	-	40,112
신용손실충당금전입액 등	(47,533)	(9,509)	8	(22,294)	(2,792)	-	(82,120)	-	(82,120)
외환거래손익	5,576	(1,865)	-	14	-	-	3,725	-	3,725
파생상품관련손익	1,545	3,230	2,096	-	-	-	6,871	-	6,871
일반관리비	(125,419)	(87,260)	(8,026)	(11,931)	(3,380)	(2,468)	(238,484)	(5,352)	(243,836)
기타영업손익	(12,992)	(12,572)	(12)	(1,521)	(701)	1,913	(25,885)	(2,150)	(28,035)
법인세차감전순이익(손실)	137,670	105,443	2,774	14,705	2	(11,266)	249,328	4,453	253,781
법인세비용	(31,108)	(23,916)	(728)	(3,286)	(173)	(71)	(59,282)	(1,068)	(60,350)
전분기순이익(손실)	106,562	81,527	2,046	11,419	(171)	218	201,601	(8,170)	193,431
자산 총계	48,039,596	33,706,642	701,478	3,870,855	775,541	13,196	87,107,308	4,126	87,111,434
부채 총계	44,503,887	31,474,865	582,160	3,437,044	656,992	1,405	80,656,353	841,405	81,497,758

(2) 상품별 및 지역별 구분

연결실체의 상품은 이자상품, 비이자상품 및 기타상품 등으로 구분할 수 있으며, 이러한 상품의 구분은 상기 영업부문별 구성내용 등에 고려되어 반영되었으므로 별도로 상품별 외부고객으로부터의 수익은 공시하지 않습니다. 또한, 연결실체는 대부분의 사업을 대한민국 내에서만 영위하고 있으므로 지역별 부문 수익에 대한 공시 사항은 없습니다.

6. 금융자산과 금융부채의 공정가치

(1) 금융상품 범주별 장부가액 측정기준

금융자산과 금융부채는 계속기업가정에 따라 공정가치 또는 상각후원가로 측정됩니다. 보고기간 종료일 현재 각 금융자산과 금융부채의 범주별 장부가액은 다음과 같습니다.

(단위: 백만원)

구분	당분기말							
	당기손익인식금융상품			대여금 및 수취채권	매도가능 금융상품	만기보유 금융상품	상각후원가 측정금융부채	합계
	단기매매	당기손익인 식지정	매매목적 파생상품					
예치금	-	-	-	2,039,463	-	-	-	2,039,463
투자금융자산:								
당기손익인식금융자산	1,212,643	9,988	-	-	-	-	-	1,222,631
매도가능금융자산	-	-	-	-	5,535,594	-	-	5,535,594
만기보유금융자산	-	-	-	-	-	6,601,589	-	6,601,589
대출채권 및 수취채권	-	-	-	71,743,131	-	-	-	71,743,131
파생상품자산	-	-	170,877	-	-	-	-	170,877
금융자산 합계	1,212,643	9,988	170,877	73,782,594	5,535,594	6,601,589	-	87,313,285
예수부채	-	-	-	-	-	-	64,373,869	64,373,869
차입부채	-	-	-	-	-	-	5,723,950	5,723,950
사채	-	-	-	-	-	-	8,121,239	8,121,239
파생상품부채	-	-	159,932	-	-	-	-	159,932
기타금융부채	-	-	-	-	-	-	4,557,716	4,557,716
금융부채 합계	-	-	159,932	-	-	-	82,776,774	82,936,706

(단위: 백만원)

구분	전기말							합계
	당기손익인식금융상품			대여금 및 수취채권	매도가능 금융상품	만기보유 금융상품	상각후원가 측정금융부채	
	단기매매	당기손익인 식지정	매매목적 파생상품					
예치금	-	-	-	1,947,373	-	-	-	1,947,373
투자금융자산:								
당기손익인식금융자산	1,001,487	9,956	-	-	-	-	-	1,011,443
매도가능금융자산	-	-	-	-	5,247,715	-	-	5,247,715
만기보유금융자산	-	-	-	-	-	6,843,909	-	6,843,909
대출채권 및 수취채권	-	-	-	72,057,993	-	-	-	72,057,993
파생상품자산	-	-	177,928	-	-	-	-	177,928
금융자산 합계	1,001,487	9,956	177,928	74,005,366	5,247,715	6,843,909	-	87,286,361
예수부채	-	-	-	-	-	-	64,361,451	64,361,451
차입부채	-	-	-	-	-	-	6,025,842	6,025,842
사채	-	-	-	-	-	-	8,152,822	8,152,822
파생상품부채	-	-	170,331	-	-	-	-	170,331
기타금융부채	-	-	-	-	-	-	4,966,511	4,966,511
금융부채 합계	-	-	170,331	-	-	-	83,506,626	83,676,957

(2) 연결실체의 공정가치 평가방법 및 가정

금융상품별 공정가치의 평가 방법 및 가정은 다음과 같습니다.

구분	공정가치 결정방법
유가증권	<p>상장주식 등 활성시장에서 거래되는 유가증권의 경우 공시되는 가격을 사용하고 있으며, 공시가격이 없는 경우 외부전문평가기관에 의해 산출된 공정가치를 사용하고 있습니다. 외부전문평가기관은 DCF모형(Discounted Cash Flow Model),IMV모형(Imputed Market Value Model), FCFE(Free Cash Flow to Equity Model),배당할인모형, 위험조정할인율법, 순자산가치법중 평가대상의 특성을 고려하여 적합하다고 판단된 1개 이상의 평가방법을 사용하여 공정가치를 산정하고 있습니다.</p>
대출채권 및 수취채권	<p>대출채권 및 수취채권의 경우 DCF모형을 사용하여 공정가치를 산출하고 있습니다. DCF적용시 계약조건에 따라 산출한 계약현금흐름에 중도상환위험을 반영한 조기상환율을 적용하여 기대현금흐름을 적용한 후 각 구간에 대응하는 적절한 할인율로 할인하여 공정가치를 산출하고 있습니다. 대출채권 및 수취채권 중 결산일 기준 잔존 만기가 3개월 이하이거나, 변동금리상품 중 금리변경주기가 3개월 이하인 상품은 장부금액을 공정가치로 간주하고 있습니다.</p>
파생상품	<p>장내파생상품의 경우 활성시장에서 거래될 경우 공시되는 가격을 사용하며, 장외파생상품의 경우 평가기법을 사용하여 측정된 공정가치를 사용하고 있습니다. 시장에서 관측 가능한 투입 변수에 기초한 옵션, 이자율스왑, 통화스왑 등과 같은 보편적인 장외파생상품의 공정가치 결정에는 시장참여자가 일반적으로 사용하는 평가기법을 이용한 자체 평가모형을 사용하고 있습니다. 그러나 모델에 투입되는 일부 혹은 모든 변수들이 시장에서 관측 불가능하여 어떠한 가정에 기초한 평가기법에 의해 공정가치를 측정해야 하는 일부 복잡한 금융상품의 경우 일반적인 가치평가모형으로부터 발전된 자체 평가모형을 사용하거나 독립적인 외부전문평가기관의 평가결과를 사용하고 있습니다. 장외파생상품의 경우 상품의 특성에 따라 Closed Form Solution이 존재하는 상품은 해당 평가모형을 이용하며, 그 외 Closed Form Solution이 존재하지 않는 복잡한 파생상품은 유한차분법(FDM:Finite Difference Method), Monte Carlo Simulation 등의 방법을 이용하여 공정가치를 산정하고 있습니다.</p>

구분	공정가치 결정방법
예수부채	요구불예금의 경우 만기가 정해져 있지 아니하고 즉시 지급하는 예수부채로서, 장부금액이 공정가치의 근사치이므로 장부금액을 공정가치로 간주하고 있습니다. 기한부예금의 공정가치의 경우 DCF모형을 사용하여 공정가치를 산출하고 있습니다. DCF 적용시 계약조건에 따라 산출한 계약현금흐름에 중도상환위험을 반영한 조기상환율을 적용하여 기대현금흐름을 적용한 후 각 구간에 대응하는 적절한 할인율로 할인하여 공정가치를 산출하고 있습니다. 다만, 결산일 기준 잔존만기가 3개월 이하이거나 변동금리상품 중 금리변경주기가 3개월 이하인 상품은 장부금액을 공정가치로 간주하고 있습니다.
차입부채	DCF 모형을 이용하여 미래 계약현금흐름을 각 구간에 대응하는 적절한 할인율로 할인하여 공정가치를 산출하고 있습니다. 다만, 결산일 기준 잔존 만기가 3개월 이하이거나, 변동금리상품 중 금리변경주기가 3개월 이하인 상품은 장부금액을 공정가치로 간주하고 있습니다.
사채	활성시장에서 공시되는 시장가격에 근거하여 외부전문평가기관이 제공한평가금액을 이용하여 공정가치를 산출하고 있습니다.
기타금융부채	결산일 기준 잔존 만기가 3개월 이하인 금융부채로서 장부금액을 공정가치로 간주하고 있습니다.

(3) 공정가치로 후속측정되는 금융상품의 공정가치 서열체계

1) 보고기간 종료일 현재 공정가치로 후속측정되는 금융상품의 장부가액과 공정가치 및 서열체계는 다음과 같습니다.

(단위: 백만원)

구분	당분기말				
	장부가액	공정가치	공정가치 서열체계 수준		
			수준1	수준2	수준3
금융자산:					
당기손익인식금융자산 :					
단기매매금융자산	1,212,643	1,212,643	129,493	1,083,150	-
당기손익인식지정금융자산	9,988	9,988	-	-	9,988
매도가능금융자산	5,518,349	5,529,041	870,535	3,928,899	729,607
파생상품자산	170,877	170,877	640	170,216	21
소 계	6,911,857	6,922,549	1,000,668	5,182,265	739,616
금융부채:					
파생상품부채	159,932	159,932	547	159,385	-

(단위: 백만원)

구분	전기말				
	장부가액	공정가치	공정가치 서열체계 수준		
			수준1	수준2	수준3
금융자산:					
당기손익인식금융자산 :					
단기매매금융자산	1,001,487	1,001,487	85,534	915,953	-
당기손익인식지정금융자산	9,956	9,956	-	-	9,956
매도가능금융자산	5,233,100	5,232,599	823,741	3,681,486	727,372
파생상품자산	177,928	177,928	121	177,784	23
소 계	6,422,471	6,421,970	909,396	4,775,223	737,351
금융부채:					
파생상품부채	170,331	170,331	128	170,203	-

2) 보고기간 종료일 현재 연결재무상태표에서 공정가치로 후속 측정되는 자산, 부채 중 공정가치 서열체계 수준 2로 분류된 항목의 가치평가기법과 투입변수는 다음과 같습니다.

(단위: 백만원)

구분	당분기말		
	공정가치	가치평가기법	투입변수
금융자산:			
당기손익인식금융자산:			
채무증권	1,052,917	- DCF 모형	할인율
수익증권	30,233	- 순자산가치법	편입자산가액
매도가능금융자산:			
채무증권	3,790,352	- DCF 모형	할인율
수익증권	138,547	- 순자산가치법	편입자산가액
파생상품자산	170,216	- DCF 모형	할인율
금융부채:			
파생상품부채	159,385	- DCF 모형	할인율

(단위: 백만원)

구분	전기말		
	공정가치	가치평가기법	투입변수
금융자산:			
당기손익인식금융자산:			
채무증권	895,852	- DCF 모형	할인율
수익증권	20,100	- 순자산가치법	편입자산가액
매도가능금융자산:			
채무증권	3,541,628	- DCF 모형	할인율
수익증권	149,722	- 순자산가치법	편입자산가액
파생상품자산	177,784	- DCF 모형	할인율
금융부채:			
파생상품부채	170,203	- DCF 모형	할인율

3) 보고기간 종료일 현재 연결재무상태표에서 공정가치로 측정되는 자산, 부채 중 공정가치 서열체계에 수준 3으로 분류된 항목의 가치평가방법, 투입변수, 유의적이지만 관측가능하지 않은 투입변수에 대한 범위 등은 다음과 같습니다.

(단위: 백만원)

구분	공정가치		가치평가방법	유의적이지만 관측가능하지 않은 투입변수 및 범위	관측 가능하지 않은 투입변수와 공정가치측정치 간의 연관성
	당분기말	전기말			
금융자산:					
당기손익인식지정금융자산	9,988	9,956	- 순자산가치법	- 해당사항 없음	편입자산가액 증가(감소)시 공정가치 증가(감소)
매도가능금융자산:	729,607	727,372			
지분증권	408,297	412,984	- FCFE모형 및 배당할인모형	- 할인율: 2.07% ~ 20.65% - 성장률: 0~2.50% - 청산가치: 0.00%	할인율감소(증가), 성장률 증가(감소) 또는 청산가치 증가(감소)시 공정가치 증가(감소)
수익증권	321,310	314,388	- 순자산가치법	- 해당사항 없음	편입자산가액 증가(감소)시 공정가치 증가(감소)
파생상품자산:	21	23	- 이항모형	- 변동성: 11.47% - 할인율: 2.51% ~ 3.20%	변동성 증가(감소) 또는 할인율 감소(증가)시 공정가치 증가(감소)

4) 보고기간 종료일 현재 공정가치수준3 공정가치 측정과 관련된 투입변수 중 유의적이지만 관측가능하지 않은 투입변수의 변동이 당기손익 및 기타포괄손익에 미치는 영향은 다음과 같습니다.

(단위: 백만원)

구분	당분기말			
	당기손익으로 인식		기타포괄손익으로 인식	
	유리한 변동	불리한 변동	유리한 변동	불리한 변동
금융자산:				
매도가능금융자산(주1)	-	(220)	7,063	(2,670)
파생상품자산(주2)	22	(2)	-	-
합 계	22	(222)	7,063	(2,670)

(주1) 주식은 주요 관측 불가능한 투입변수인 성장률(0~1%)과 할인율 또는 청산가치(-1~1%)와 할인율을 증가 또는 감소시킴으로써 공정가치 변동을 산출하고 있습니다.

(주2) 주식관련 파생상품은 관련된 주요 관측 불가능한 투입변수인 주가와 주가의 변동성을 10%만큼 증가 또는 감소시킴으로써 공정가치 변동을 산출하고 있습니다.

(단위: 백만원)

구분	전기말			
	당기손익으로 인식		기타포괄손익으로 인식	
	유리한 변동	불리한 변동	유리한 변동	불리한 변동
금융자산:				
매도가능금융자산(주1)	-	(17)	25,894	(10,969)
파생상품자산(주2)	25	(8)	-	-
합계	25	(25)	25,894	(10,969)

(주1) 주식은 주요 관측 불가능한 투입변수인 성장률(0~1%)과 할인율 또는 청산가치(-1~1%)와 할인율을 증가 또는 감소시킴으로써 공정가치 변동을 산출하고 있습니다.

(주2) 주식관련 파생상품은 관련된 주요 관측 불가능한 투입변수인 주가와 주가의 변동성을 10%만큼 증가 또는 감소시킴으로써 공정가치 변동을 산출하고 있습니다.

5) 공정가치로 후속측정되는 금융상품 중 공정가치 서열체계에 수준3 으로 분류된 항목의 당분기 및 전기의 변동내역은 다음과 같습니다.

(단위: 백만원)

구분	당분기	
	매도가능금융자산	파생상품자산
기초금액	727,372	23
총손익:	(1,646)	(2)
당기손익인식액(주1)	(2,006)	(2)
기타포괄손익인식액	360	-
매입금액	16,274	-
매도금액	(12,393)	-
기타변동액	-	-
다른수준에서 수준 3으로 변경된 금액(주2)	-	-
수준3에서 다른 수준으로 변경된 금액(주3)	-	-
분기말 금액	729,607	21

(단위: 백만원)

구분	전기	
	매도가능금융자산	파생상품자산
기초금액	741,067	16
총손익:	36,977	7
당기손익인식액(주1)	54,569	7
기타포괄손익인식액	(17,592)	-
매입금액	64,980	-
매도금액	(112,637)	-
기타변동액	(3,015)	-
다른수준에서 수준 3으로 변경된 금액(주2)	-	-
수준3에서 다른 수준으로 변경된 금액	(3,015)	-
기말 금액	727,372	23

당분기의 공정가치 서열체계 수준 3 변동내역 중 당기손익으로 인식된 금액과 보고기간말 현재 보유하고 있는 자산, 부채의 미실현 손익 변동액으로서 당기손익에 포함된 금액은 포괄손익계산서상 다음과 같은 개별항목으로 표시되고 있습니다.

(단위: 백만원)

(주1) 구분	매도가능금융자산관련손익			파생상품관련 손익	합계
	매매손익	배당수익	손상차손	평가손익	
당기손익 인식금액	1,842	-	(2,254)	-	(412)
미실현손익 변동 금액	-	-	(1,594)	(2)	(1,596)
합계	1,842	-	(3,848)	(2)	(2,008)

(주2) 해당 매도가능금융자산의 평가방법이 활성시장에서 공시된 시장가격 및 원가평가값에서 외부평가값으로 변경되면서 수준3로 이동하였습니다.

당분기 중 지분증권의 상장으로 인하여 수준3에서 수준1으로 이동하였습니다.수준 간 이동을 발생시키는 사건이나

(주3) 상황의 변동이 일어난 기간에 수준의 변동을 인식하고 있으며, 당분기 및 전기 중 수준간 이동을 발생시키는 사건은 없습니다.

6) 보고기간 종료일 현재 활성거래시장에서 공시되는 시장가격이 없고 공정가치를 신뢰성 있게 측정할 수 없어 원가법으로 회계처리하고 있는 금융상품은 다음과 같습니다.

(단위: 백만원)

구분	내역	당분기말	전기말
금융자산:			
매도가능금융자산(주)	비상장 지분증권	17,245	14,615

(4) 공정가치로 후속측정되지 않는 금융상품의 공정가치 서열체계

1) 보고기간 종료일 현재 공정가치로 후속 측정되지 않는 금융상품의 장부금액과 공정가치는 다음과 같습니다.

(단위: 백만원)

구분	당분기말				
	장부금액	공정가치	공정가치 서열체계 수준		
			수준1	수준2	수준3
금융자산:					
대출채권	68,547,403	68,914,435	-	-	68,914,435
만기보유증권	6,601,589	6,751,820	80,997	6,670,823	-
합 계	75,148,992	75,666,255	80,997	6,670,823	68,914,435
금융부채:					
예수부채	64,373,869	64,436,088	52,485	26,383,939	37,999,664
차입부채	5,723,950	5,769,527	372,804	5,357,755	38,968
사채	8,121,239	8,325,057	-	8,325,057	-
합 계	78,219,058	78,530,672	425,289	40,066,751	38,038,632

(단위: 백만원)

구분	전기말				
	장부금액	공정가치	공정가치 서열체계 수준		
			수준1	수준2	수준3
금융자산:					
대출채권	67,685,374	67,923,563	-	-	67,923,563
만기보유증권	6,843,909	6,978,027	81,759	6,896,268	-
합 계	74,529,283	74,901,590	81,759	6,896,268	67,923,563
금융부채:					
예수부채	64,361,451	64,079,573	71,926	26,916,362	37,091,284
차입부채	6,025,842	6,065,010	283,921	5,604,073	177,016
사채	8,152,822	8,441,048	-	8,441,048	-
합 계	78,540,115	78,585,631	355,847	40,961,483	37,268,300

2) 보고기간 종료일 현재 연결재무상태표에서 공정가치로 후속측정되지 않는 자산, 부채 중 공정가치 서열체계 수준 2로 분류된 항목의 가치평가기법과 투입변수는 다음과 같습니다.

(단위: 백만원)

구분	당분기말		
	공정가치	가치평가기법	투입변수
금융자산:			
만기보유금융자산:			
채무증권	6,670,823	- DCF 모형	할인율
금융부채:			
예수부채	26,383,939	- DCF 모형	할인율
차입부채	5,357,755	- DCF 모형	할인율
사채	8,325,057	- DCF 모형	할인율

(단위: 백만원)

구분	전기말		
	공정가치	가치평가기법	투입변수
금융자산:			
만기보유금융자산:			
채무증권	6,896,268	- DCF 모형	할인율
금융부채:			
예수부채	26,916,362	- DCF 모형	할인율
차입부채	5,604,073	- DCF 모형	할인율
사채	8,441,048	- DCF 모형	할인율

3) 보고기간 종료일 현재 연결재무상태표에서 공정가치로 후속 측정되지 않는 자산, 부채중 공정가치 서열체계에 수준 3으로 분류된 항목의 가치평가방법, 유의적인 관측가능하지 않은 투입변수는 다음과 같습니다.

(단위: 백만원)

구분	공정가치		가치평가방법	투입변수
	당분기말	전기말		
금융자산:				
대출채권	68,914,435	67,923,563	- DCF 모형	- 할인율
금융부채:				
예수부채	37,999,664	37,999,664	- DCF 모형	- 할인율
차입부채	38,968	177,016	- DCF 모형	- 할인율

(5) 거래일평가손익

최초 인식시점에 금융상품의 공정가치가 시장에서 관측불가능한 요소를 토대로 하는평가방법을 통해 측정되는 경우, 동 평가방법에 의해 산출된 공정가치와 거래가격이 다르다면 금융상품은 평가방법에 의해 산출된 공정가치로 인식합니다. 이 때 평가방법에 의해 산출된 공정가치와 거래가격의 차이는 즉시 손익으로 인식하지 않고 이연하여 인식하며, 인식 방법은 다음과 같습니다.

- ① 금융상품의 거래기간 동안 정액법으로 상각
- ② 평가방법의 요소가 시장에서 관측가능해지는 경우 이연되고 있는 잔액을 즉시 손익으로 모두 인식

당분기 및 전기 중 이와 관련하여 이연되고 있는 총 차이금액 및 그 변동내역은 다음과 같습니다.

(단위: 백만원)

구분	당분기				
	기초 이연손익	신규 이연금액	상각금액	실현금액	분기말 이연손익
매입주식옵션 관련 이연파생상품평가손익	14	-	-	-	14

(단위: 백만원)

구분	전기				
	기초 이연손익	신규 이연금액	상각금액	실현금액	기말 이연손익
매입주식옵션 관련 이연파생상품평가손익	16	-	(2)	-	14

연결실체는 매입주식옵션자산 및 매도주식옵션부채 공정가액 평가시 시장에서 관측되는 내재변동성을 이용하지 아니하고, 역사적 변동성을 이용하고 있습니다. 이에 따라 취득일에 자체 평가한 공정가치와 거래가격과의 차이(Day 1 profit)를 당기 손익으로 인식하지 아니하고 이연하여 인식하였습니다.

#### (6) 금융자산의 양도

연결실체는 환매조건부채권 매도 및 유가증권 대여약정을 보유하고 있으며, 이러한 거래는 금융자산을 양도하였으나 제거조건을 충족하지 못하여 양도자산 전체를 재무상태표상 계속하여 인식하고 있습니다. 환매조건부채권 매도의 경우 확정가격으로 재매입할 것을 조건으로 매각하며, 대여유가증권의 경우 대여기간 만료시 해당 유가증권을 반환받게 되어 소유에 따른 위험과 보상의 대부분을 보유하고 있습니다.

보고기간 종료일 현재 양도된 자산의 장부금액과 이와 관련한 부채금액은 다음과 같습니다.

(단위: 백만원)

거래의 성격	당분기말		전기말	
	양도된자산의 장부금액	관련부채의 장부금액	양도된자산의 장부금액	관련부채의 장부금액
환매조건부채권매도	853,568	(480,497)	908,809	(669,835)
대여유가증권	486,157	-	341,529	-
합 계	1,339,725	(480,497)	1,250,338	(669,835)

## 7. 현금 및 예치금

보고기간 종료일 현재 사용이 제한된 현금 및 예치금의 내용은 다음과 같습니다.

(단위: 백만원)

과 목	금융기관	금 액		사용제한 사유
		당분기말	전기말	
현금및현금성자산:				
원화기타예치금	증권금융 및 예탁결제원	8,000	8,000	저축은행중앙회 금융업무 담보
예치금:				
원화예치금	한국은행	1,774,529	1,779,252	한국은행법
	한국거래소 등	38,264	49,403	투자자예탁금 등
	상호저축은행중앙회 등	58,637	61,901	지급준비예치금 등
외화예치금	한국은행	81,638	72,233	지급준비예치금
	중국인민은행 등	20,920	11,662	해외자회사 지준예치금 등
소 계		1,973,988	1,974,451	
합 계		1,981,988	1,982,451	

## 8. 당기손익인식금융자산

보고기간 종료일 현재 당기손익금융자산의 내용은 다음과 같습니다.

(단위: 백만원)

구분	당분기말	전기말
지분증권	1,470	1,104
국공채	145,847	130,116
금융채	267,845	231,046
기업이 발행한 채무증권	447,295	343,627
기업어음	26,953	26,279
수익증권	30,232	28,863
대여유가증권	40,318	-
기타	262,671	250,408
합 계	1,222,631	1,011,443

## 9. 매도가능금융자산

보고기간 종료일 현재 매도가능금융자산의 내용은 다음과 같습니다.

(단위: 백만원)

구분		당분기말	전기말
지분증권	시장성있는지분증권	3,304	3,555
	시장성없는지분증권	379,438	382,121
	출자금	34,409	36,156
	소계	417,151	421,832
채무증권	국공채	636,212	702,098
	금융채	900,659	684,463
	기업이 발행한 채무증권	2,701,059	2,633,726
	대여유가증권	445,839	341,529
	소계	4,683,769	4,361,816
수익증권및기타	수익증권	431,208	460,875
	기타	3,466	3,192
	소계	434,674	464,067
합 계		5,535,594	5,247,715

## 10. 만기보유금융자산

보고기간 종료일 현재 만기보유금융자산의 내용은 다음과 같습니다.

(단위: 백만원)

구분		당분기말	전기말
채무증권	국공채	3,002,068	3,181,710
	금융채	542,591	574,145
	기업이 발행한 채무증권	3,056,930	3,088,054
합 계		6,601,589	6,843,909

## 11. 담보제공자산

보고기간 종료일 현재 담보제공자산 내역은 다음과 같습니다.

(단위: 백만원)

담보제공처	담보제공처	액면가액		사유
		당분기말	전기말	
당기손익인식금융자산	한국예탁결제원	341,051	217,102	환매조건부채권매도관련
	한국증권금융	-	10,000	대차거래관련
매도가능금융자산	한국거래소	1,147	954	차액결제관련등
	한국은행	452,117	469,842	차입담보 등
	한국예탁결제원	198	197	손해배상공동기금 관련 등
	BOA 등	2,423	19,519	CSA담보
	노무라금융투자 등	89,398	88,675	환매조건부채권매도관련 등
만기보유금융자산	한국은행	970,221	991,359	차입담보 및 차액결제 관련
	한국예탁결제원	765,351	812,467	환매조건부채권매도관련 등
	노무라금융투자 등	110,780	110,823	환매조건부채권매도관련 등
	선물회사 등	51,035	68,297	선물 증거금 등
합 계		2,783,721	2,789,235	

## 12. 대출채권 및 수취채권

보고기간 종료일 현재 대출채권 및 수취채권의 내역은 다음과 같습니다.

(단위: 백만원)

구분	당분기말	전기말
대출채권:		
원화대출금:		
기업자금대출금	44,106,729	43,091,327
가계자금대출	18,122,144	17,988,660
공공및기타자금대출금	1,791,354	1,680,724
은행간대여금	269,701	271,184
원화대출금 계	64,289,928	63,031,895
외화대출금	1,327,019	1,292,986
콜론	364,524	673,700
매입어음	39,070	46,631
매입외환	357,580	357,432
지급보증대지급금	3,433	3,711
신용카드채권	791,337	783,394
환매조건부채권매수	462,800	553,300
사모사채	175,311	222,028
금융리스채권	497,837	530,647
할부금융채권	771,294	778,150
대출채권 계	69,080,133	68,273,874
대손충당금(주1)	(650,893)	(705,206)
이연대출부대수익	(35,662)	(36,302)
이연대출부대비용	153,825	153,007
합 계	68,547,403	67,685,373

(단위: 백만원)

구분	당분기말	전기말
수취채권:		
가 지급금	16,351	1,985
미수금	2,216,103	3,262,920
미회수내국환채권	217,321	326,946
보증금	328,237	325,644
미수수익	448,192	471,320
공탁금	1,470	1,592
미결제외환	858	338
기타	3	263
수취채권 계	3,228,535	4,391,008
대손충당금	(23,630)	(8,354)
현재가치할인차금(임차보증금)	(9,177)	(10,033)
합 계	3,195,728	4,372,621

(주1) 당분기말 및 전기말 현재 현재가치할인차금이 각각 2,203백만원과 2,641백만원 포함되어 있습니다.

### 13. 대손충당금

당분기 및 전기 중 대출채권 및 수취채권에 대한 대손충당금 변동내역은 다음과 같습니다.

(단위: 백만원)

구분	당분기				
	원화대출금	외화대출금	신용카드채권	기타	합 계
기초	617,571	29,647	24,265	42,077	713,560
미회수로 인한 상각	(74,735)	(16,253)	(5,352)	(12,553)	(108,893)
매각으로 인한 총당금감소	(35,520)	(175)	(25)	(9)	(35,729)
상각채권회수에 따른 총당금증가	11,089	360	1,545	899	13,893
외화환산차이	-	(20)	-	-	(20)
기타	(3,530)	(12)	(1)	(212)	(3,755)
소 계	514,875	13,547	20,432	30,202	579,056
기중 대손충당금 전입	58,977	8,243	5,712	22,535	95,467
분기말 잔액	573,852	21,790	26,144	52,737	674,523

(단위: 백만원)

구분	전기				
	원화대출금	외화대출금	신용카드채권	기타	합 계
기초	580,544	17,054	21,466	54,459	673,523
미회수로 인한 상각	(292,005)	(6,946)	(20,994)	(29,105)	(349,050)
매각으로 인한 총당금감소	(64,902)	(243)	(318)	(113)	(65,576)
상각채권회수에 따른 총당금증가	100,986	1,992	7,052	12,896	122,926
외화환산차이	-	256	-	-	256
기타	(76,607)	(28)	(24)	(24,507)	(101,166)
소 계	248,016	12,085	7,182	13,630	280,913
기중 대손충당금 전입	369,555	17,562	17,083	28,447	432,647
기말 잔액	617,571	29,647	24,265	42,077	713,560

14. 파생상품 및 위험회피회계

보고기간 종료일 현재 매매목적 파생상품의 평가내역은 다음과 같습니다.

(단위: 백만원)

구분	당분기말			
	평가이익	평가손실	자산	부채
통화관련:				
통화선도	81,629	75,629	114,968	104,174
통화스왑	10,153	9,795	47,101	47,050
통화옵션	9,039	8,038	7,936	7,989
소 계	100,821	93,462	170,005	159,213
이자율관련:				
이자율스왑	112	214	211	172
주식관련:				
매입주식옵션	-	2	647	-
매도주식옵션	-	-	-	547
이연파생상품평가손익	-	1	14	-
소 계	-	3	661	547
합 계	100,933	93,679	170,877	159,932

(단위: 백만원)

구분	전기말			
	평가이익	평가손실	자산	부채
통화관련:				
통화선도	90,656	82,638	92,599	84,295
통화스왑	29,995	30,793	71,435	71,930
통화옵션	9,460	8,409	13,560	13,647
소 계	130,111	121,840	177,594	169,872
이자율관련:				
이자율스왑	753	85	187	327
주식관련:				
매입주식옵션	18	9	133	-
매도주식옵션	-	-	-	132
이연파생상품평가손익	-	2	14	-
소 계	18	11	147	132
합 계	130,882	121,936	177,928	170,331

15. 유형자산 및 투자부동산

(1) 당분기 및 전기 중 유형자산 장부가액의 변동내용은 다음과 같습니다.

(단위: 백만원)

당분기							
과목	기초	취득	처분 및 폐기	대체	감가상각	기타	분기말
업무용토지	282,855	-	-	(1,308)	-	-	281,547
업무용건물	348,412	693	-	1,117	(2,125)	-	348,097
임차점포시설물	28,080	1,017	(486)	59	(2,738)	2	25,934
업무용동산	113,744	2,328	(21)	2,807	(9,965)	115	109,008
건설중인자산	22,838	6,254	-	(5,925)	-	6	23,173
합 계	795,929	10,292	(507)	(3,250)	(14,828)	123	787,759

(단위: 백만원)

전기								
과목	기초	사업결합으로 인한 변동	취득	처분 및 폐기	대체	감가상각	기타	기말
업무용토지	276,580	-	6,176	(197)	296	-	-	282,855
업무용건물	337,095	-	11,212	(561)	9,047	(8,381)	-	348,412
임차점포시설물	29,484	11	5,992	(1,038)	4,450	(10,814)	(5)	28,080
업무용동산	116,024	103	38,950	(345)	2,361	(43,778)	429	113,744
건설중인자산	8,035	-	43,068	(125)	(28,076)	-	(64)	22,838
기타유형자산	26,172	-	-	-	(26,172)	-	-	-
합 계	793,390	114	105,398	(2,266)	(38,094)	(62,973)	360	795,929

(2) 투자부동산 관련 공시

보고기간 종료일 현재 투자부동산의 공정가치와 평가방법은 다음과 같습니다.

(단위: 백만원)

구분	공정가치		가치평가방법	투입변수
	당분기말	전기말		
토지	104,288	104,094	비교표준지 공시지가 기준 평가법 및 거래사례비교법	비교표준지 공시지가 및 거래사례
건물	37,432	37,370	원가법	비교표준지 공시지가 및 거래사례 등
합계	141,720	141,464		

투자부동산은 수준 3으로 분류되며, 전문 자격을 갖추고 있고 평가 대상 투자부동산의 소재 지역에서 최근에 동 투자부동산과 유사한 부동산을 평가한 경험이 있는 독립된 평가자에 의해 측정되었습니다.

(3) 당분기 및 전기 중 투자부동산의 변동 내용은 다음과 같습니다.

(단위: 백만원)

당분기							
과목	기초	취득	처분	대체	감가상각	손상차손	분기말
토지	91,341	-	-	1,308	-	-	92,649
건물	41,069	-	-	436	(261)	-	41,244
합계	132,410	-	-	1,744	(261)	-	133,893

(단위: 백만원)

전기							
과목	기초	취득	처분	대체	감가상각	손상차손	기말
토지	92,903	-	-	(1,562)	-	-	91,341
건물	40,606	-	-	1,525	(1,062)	-	41,069
합계	133,509	-	-	(37)	(1,062)	-	132,410

## 16. 무형자산

당분기 및 전기 중 무형자산 장부가액의 변동내용은 다음과 같습니다.

(단위: 백만원)

당분기								
구분	기초	취득	처분	대체(주)	감가상각	손상차손	기타	분기말
소프트웨어	70,455	684	-	1,554	(7,571)	-	192	65,314
영업권	43,506	-	-	-	-	-	-	43,506
핵심예금	151,112	-	-	-	(4,379)	-	-	146,733
기타무형자산	102,529	8,486	-	-	(6,475)	-	(1,199)	103,341
합 계	367,602	9,170	-	1,554	(18,425)	-	(1,007)	358,894

(주) 상기 금액은 건설중인자산에서 대체되었습니다.

(단위: 백만원)

전기									
구분	기초	사업결합으로 인한 변동	취득	처분	대체(주)	감가상각	손상차손	기타	기말
소프트웨어	84,765	-	13,351	-	3,693	(29,137)	-	(2,217)	70,455
영업권	40,252	3,254	-	-	-	-	-	-	43,506
핵심예금	168,629	-	-	-	-	(17,517)	-	-	151,112
기타무형자산	118,573	197	3,654	(1,209)	3,354	(24,952)	(118)	3,030	102,529
합 계	412,219	3,451	17,005	(1,209)	7,047	(71,606)	(118)	813	367,602

(주) 상기 금액은 건설중인자산에서 대체되었습니다.

17. 차입부채

보고기간 종료일 현재 차입부채의 구성내역은 다음과 같습니다.

(단위: 백만원)

과목	이자율(%)	금액	
		당분기말	전기말
원화차입금:			
한국은행차입금	0.50~0.75	823,773	970,744
기타차입금	0.00~3.41	2,966,534	3,067,531
소 계		3,790,307	4,038,275
외화차입금:			
외화타점차	4.0~5.0	5,622	12,510
은행차입	1.08~1.58	371,186	392,316
전대차입	0.47~0.75	86,074	72,336
기타차입금	0.90~1.85	470,384	463,462
소 계		933,266	940,624
콜머니	1.47	155,000	110,000
환매조건부채권매도:			
원화	0.6~2.70	741,504	811,509
외화	1.21	63,613	66,097
소 계		805,117	877,606
매출어음	0.6~1.2	40,406	49,010
매도유가증권	-	-	10,513
이연부채부대비용	-	(146)	(186)
합 계		5,723,950	6,025,842

18. 사채

보고기간 종료일 현재 연결실체가 발행한 사채의 내용은 다음과 같습니다.

(단위: 백만원)

과목	이자율(%)	금 액	
		당분기말	전기말
원화발행금융채권:			
무보증이표채권	1.64~4.30	5,183,000	5,120,000
후순위채권	3.05~5.44	2,395,427	2,495,727
사채할인발행차금	-	(6,874)	(7,070)
소 계		7,571,553	7,608,657
외화발행금융채권:			
선순위채권	0.65~4.13	551,254	546,002
사채할인발행차금	-	(1,568)	(1,837)
소 계		549,686	544,165
합 계		8,121,239	8,152,822

19. 순확정급여부채

(1) 보고기간 종료일 현재 연결실체의 확정급여제도 퇴직급여와 관련하여 연결재무상태표에 인식한 금액은 다음과 같습니다.

(단위: 백만원)

구분	당분기말	전기말
기금이 적립된 제도에서 발생한 확정급여채무의 현재가치	354,794	356,021
사외적립자산의 공정가치	(326,285)	(333,009)
순확정급여부채	28,509	23,012

(2) 당분기 및 전분기의 순확정급여부채 관련하여 인식된 손익은 다음과 같습니다.

(단위: 백만원)

구분	당분기		
	확정급여채무의 현재가치	사외적립자산	합 계
당기근무원가	12,846	-	12,846
이자비용(이자수익)	2,863	(2,728)	135
합 계	15,709	(2,728)	12,981

(단위: 백만원)

구분	전분기		
	확정급여채무의 현재가치	사외적립자산	합 계
당기근무원가	11,739	4	11,743
이자비용(이자수익)	2,916	(2,118)	798
합 계	14,655	(2,114)	12,541

20. 총당부채

(1) 당분기 및 전기 중 지급보증총당부채와 미사용약정총당부채의 변동내역은 다음과 같습니다.

(단위: 백만원)

구 분	당분기	
	지급보증총당부채	미사용약정총당부채
기초	16,843	19,839
환율변동효과 등	(94)	-
전입(환입)	(2,227)	(154)
분기말	14,522	19,685

(단위: 백만원)

구 분	전기	
	지급보증총당부채	미사용약정총당부채
기초	11,530	22,054
환율변동효과 등	(12)	(665)
전입(환입)	5,325	(1,550)
기말	16,843	19,839

(2) 당분기 및 전기 중 기타충당부채의 변동내역은 다음과 같습니다.

(단위: 백만원)

구분	당분기				
	기초	증가	감소	기타	분기말
복구충당부채	5,921	98	(39)	(61)	5,919
포인트충당부채	1,719	293	-	-	2,012
휴면예금충당부채	4,699	209	-	-	4,908
소송관련충당부채	98,158	-	-	-	98,158
기타	1,830	3	(14)	-	1,819
합계	112,327	603	(53)	(61)	112,816

(단위: 백만원)

구분	전기					
	기초	사업결합으로 인한 변동	증가	감소	기타	기말
복구충당부채	5,971	48	538	(401)	(235)	5,921
포인트충당부채	1,877	-	76	(234)	-	1,719
휴면예금충당부채	4,382	-	317	-	-	4,699
소송관련충당부채	133,306	-	61	(35,209)	-	98,158
기타	16,581	-	1,405	(7,833)	(8,323)	1,830
합계	162,117	48	2,397	(43,677)	(8,558)	112,327

복구충당부채는 보고기간 종료일 현재 존속하는 임차점포의 미래 예상 복구비용의 최선의 추정치를 적절한 할인율로 할인한 현재가치입니다. 동 복구충당부채는 개별 임차점포의 임차계약 종료시점에 발생할 예정이며, 이를 합리적으로 추정하기 위하여 과거 3개년간 임차계약이 종료된 임차점포의 평균존속기간을 이용하였습니다. 또한 예상 복구비용을 추정하기 위하여 과거 7개년간 복구공사가 발생한 점포의 실제 복구공사비용의 평균값 및 3개년간 평균 인플레이션율을 사용하였습니다.

## 21. 자본

### (1) 자본금

보고기간 종료일 현재 연결실체의 수권주식수는 700,000,000주(1주당 5천원)이고, 발행주식수는 325,935,246주로서 지배기업의 자본금은 1,629,676백만원입니다.

### (2) 기타불입자본

보고기간 종료일 현재 연결실체의 기타불입자본의 내용은 다음과 같습니다.

(단위: 백만원)

구 분	당분기말	전기말
주식발행초과금	678,968	561,734
기타자본잉여금	105,371	105,584
자기주식	(213)	(213)
자기주식처분이익	5,826	5,826
자기주식처분손실	(122)	(122)
합 계	789,830	672,809

### (3) 신종자본증권

보고기간 종료일 현재 지배기업이 발행한 신종자본증권의 내용은 다음과 같습니다.

(단위: 백만원)

구 분	발행일	만기일	이자율(%)	당분기말	전기말
원화신종자본증권	2015-06-24	2045-06-24	4.6	80,000	80,000
	2015-06-24	2045-06-24	5.1	30,000	30,000
	2015-08-31	2045-08-31	4.5	150,000	150,000
발행비용				(723)	(723)
합 계				259,277	259,277

(4) 보고기간 종료일 현재 자본의 비지배지분으로 분류된 신종자본증권의 내용은 다음과 같습니다

(단위: 백만원)

구분	발행일	만기일	이자율(%)	당분기말	전기말
원화신종자본증권	2013.04.25	2043.04.25	4.75	60,000	60,000
	2013.05.27	2043.05.27	4.83	40,000	40,000
	2013.10.25	2043.10.25	5.55	90,000	90,000
	2013.11.07	2043.11.07	5.72	10,000	10,000
	2013.11.11	2043.11.11	6.00	37,000	37,000
	2013.11.28	2043.11.28	6.14	63,000	63,000
발행비용				(450)	(450)
합 계				299,550	299,550

상기 신종자본증권은 발행일 이후 10년이 경과한 시점에 연결실체가 조기상환할 수 있으며, 만기일에 동일한 조건으로 만기를 연장할 수 있습니다. 또한, 보통주에 대한 배당을 지급하지 않기로 결의한 경우 약정이자를 지급하지 않을 수 있습니다.

(5) 기타자본구성요소

보고기간 종료일 현재 연결실체의 기타자본구성요소의 내용은 다음과 같습니다.

(단위: 백만원)

구분	당분기말	전기말
기타포괄손익누계액:		
매도가능금융자산평가이익	123,637	111,591
해외사업환산이익	2,321	3,063
확정급여제도 재측정요소	(87,115)	(83,046)
이연법인세적용효과	(9,400)	(7,649)
합 계	29,443	23,959

(6) 이익잉여금

1) 보고기간 종료일 현재 이익잉여금의 구성 내역은 다음과 같습니다.

(단위: 백만원)

구분	당분기말	전기말
준비금:		
이익준비금(주)	418,437	417,799
대손준비금	478,209	383,553
임의적립금	1,476,108	1,513,642
소 계	2,372,754	2,314,994
미처분이익잉여금	1,395,312	1,335,501
합 계	3,768,066	3,650,495

지배기업은 금융지주회사법 제53조의 규정에 의거 자본금에 달할 때까지 배당할 때마다 결  
(주) 산순이익의 100분의 10 이상을 이익준비금으로 적립하여야 하는 바, 동 준비금은 자본전입  
과 결손보전 이외에는 사용할 수 없습니다.

2) 대손준비금

연결실체는 금융지주회사감독규정 등에 근거하여 한국채택국제회계기준에 의한 대손충당금  
이 연결실체의 감독목적상 요구되는 충당금 적립액 합계금액에 미달하는 금액만큼을 대손준  
비금으로 적립하도록 요구 받고 있습니다. 동 대손준비금은 이익잉여금에 대한 임의적립금  
성격으로 기존의 대손준비금이 결산일 현재 적립하여야 하는 대손준비금을 초과하는 경우에  
는 그 초과금액을 환입 처리할 수 있고, 미처리결손금이 있는 경우에는 미처리결손금이 처리  
된 때부터 대손준비금을 적립하여야 합니다.

보고기간 종료일 현재 대손준비금 잔액은 다음과 같습니다.

(단위: 백만원)

구 분	당분기말	전기말
대손준비금 기 적립액(주)	478,209	383,553
대손준비금 전입(환입)예정금액	(14,782)	94,656
대손준비금 잔액	463,427	478,209
지배기업 소유주지분 해당액	463,427	478,209
비지배지분 해당액	-	-

(주) 당분기말 및 전기말의 대손준비금 기 적립액은 잉여금처분이 완료된 금액을 의미합니다.

당분기 및 전분기 중 지배기업 소유주지분의 대손준비금 전입액 및 대손준비금 반영후 조정이익 등은 다음과 같습니다.

(단위: 백만원)

구 분	당분기	전분기
대손준비금 전입전 지배주주지분당기순이익	159,042	153,964
지배주주지분 대손준비금 환입(전입)액	14,782	(8,872)
대손준비금 반영후 조정이익(주)	173,824	145,092
대손준비금 반영후 주당 조정이익(주)	563원	619원

상기 대손준비금 반영 후 조정이익 및 기본주당이익은 한국채택국제회계기준에 의한 수치는 (주) 아니며, 대손준비금 전입액을 지배주주지분이익에 반영하였을 경우를 가정하여 산출된 금액입니다.

## 22. 순이자수익

당분기 및 전분기 중 이자수익 및 이자비용, 순이자수익은 다음과 같습니다.

(단위: 백만원)

구분	당분기	전분기
이자수익:		
예치금이자	1,791	1,181
당기손익인식금융자산이자	6,910	6,621
매도가능금융자산이자	22,770	27,968
만기보유금융자산이자	48,020	50,773
대출채권이자	683,541	714,619
기타이자	42,815	39,819
소 계	805,847	840,981
이자비용:		
예수부채이자	(198,160)	(254,565)
차입금이자	(20,854)	(24,259)
사채이자	(66,792)	(63,163)
기타이자	(4,103)	(4,832)
소 계	(289,909)	(346,819)
순이자수익	515,938	494,162

### 23. 순수수수료수익

당분기 및 전분기 중 수수료수익 및 수수료비용, 순수수수료수익은 다음과 같습니다.

(단위: 백만원)

구분	당분기	전분기
수수료수익:		
수입수수료	71,875	74,456
수입보증료	3,084	3,270
신용카드취급수수료	1,553	1,155
기타	207	107
소 계	76,719	78,988
수수료비용:		
지급수수료	(12,938)	(14,037)
신용카드지급수수료	(18,773)	(18,148)
소 계	(31,711)	(32,185)
순수수료수익	45,008	46,803

## 24. 투자금융자산순이익

### (1) 당기손익인식금융자산관련순이익

당분기 및 전분기 중 당기손익인식금융자산관련순이익은 다음과 같습니다.

(단위: 백만원)

구분	당분기	전분기
당기손익인식금융자산관련순이익:		
단기매매금융자산상환이익	2	2
단기매매금융자산매매이익	2,523	4,976
단기매매금융자산평가이익	1,677	3,757
주식배당금	753	690
소 계	4,955	9,425
당기손익인식금융자산관련비용:		
단기매매금융자산상환손실	(257)	(204)
단기매매금융자산매매손실	(723)	(1,479)
단기매매금융자산평가손실	(3,003)	(806)
소 계	(3,983)	(2,489)
당기손익인식금융자산관련순이익	972	6,936

(2) 매도가능금융자산순이익

당분기 및 전분기 중 매도가능금융자산 관련 손익은 다음과 같습니다.

(단위: 백만원)

구분	당분기	전분기
매도가능금융자산수익:		
매도가능금융자산상환이익	8,425	-
매도가능금융자산매매이익	-	21,813
주식배당금	13,239	13,099
소 계	21,664	34,912
매도가능금융자산비용:		
매도가능금융자산매매손실	(21)	(5)
매도가능금융자산손상차손	(3,848)	(1,731)
소 계	(3,869)	(1,736)
매도가능금융자산순이익	17,795	33,176

25. 신용손실 총당금 전입액 등

당분기 및 전분기 중 신용손실 총당금 전입액 등은 다음과 같습니다.

(단위: 백만원)

구분	당분기	전분기
신용손실 총당금 환입 등:		
총당금환입:		
대손총당금환입	-	8
지급보증부채환입	2,227	10,181
금융보증부채환입	16	-
미사용약정총당부채환입	160	2,951
소 계	2,403	13,140
대출채권매각이익	13,945	5,631
계	16,348	18,771
신용손실 총당금 전입 등:		
제총당금전입:		
대손상각비	(95,467)	(97,365)
지급보증부채전입	-	(3,218)
미사용약정총당부채전입	(6)	(6)
금융보증부채전입	(12)	(76)
소 계	(95,485)	(100,665)
대출채권매각손실	(5,669)	(226)
계	(101,154)	(100,891)
신용손실 총당금 전입액 등	(84,806)	(82,120)

26. 일반관리비

(1) 당분기 및 전분기 중 일반관리비의 내용은 다음과 같습니다.

(단위: 백만원)

구분	당분기	전분기
종업원급여:		
급여	104,997	81,635
복리후생비	34,809	50,629
퇴직급여	13,016	12,604
명예퇴직급여	121	232
소 계	152,943	145,100
임차료	9,378	9,434
업무추진비	4,049	4,433
감가상각비	15,089	15,085
무형자산상각비	18,425	17,520
세금과공과	10,330	8,283
기타관리비	42,146	43,981
합 계	252,360	243,836

## 27. 영업외손익

당분기 및 전분기 중 기타수익과 기타비용의 내역은 다음과 같습니다.

(단위: 백만원)

구분	당분기	전분기
관계기업투자손익:		
지분법이익	424	-
기타수익:		
유형자산매각이익	121	45
수입임대료	353	421
복구공사이익	23	19
특수채권추심이익	717	-
잡이익	6,658	21,040
기타영업외수익	89	8
소 계	7,961	21,533
기타비용:		
특수채권추심비용	(149)	(139)
유형자산매각손실	(244)	(176)
기부금	(7,040)	(2,469)
잡손실	(1,207)	(2,642)
복구공사손실	(15)	(8)
소 계	(8,655)	(5,434)
영업외손익	(270)	16,099

28. 법인세 비용

(1) 당분기 및 전분기 중 법인세비용차감전순이익과 법인세비용의 관계는 다음과 같습니다.

(단위: 백만원)

내역	당분기	전분기
법인세비용차감전순이익	215,479	253,781
적용세율에 따른 세부담액(주)	52,030	61,299
조정사항 :		
비과세수익(당분기 4,199 백만원, 전분기 1,049 백만원)	(1,014)	(253)
비공제비용(당분기 3,836 백만원, 전분기 4,446 백만원)	926	1,074
연결납세 조정효과	(2,752)	(2,684)
기타(세율차이 등)	3,186	914
법인세비용	52,376	60,350
유효세율(법인세비용/법인세비용차감전순이익)	24.31%	23.78%

(주) 법인세비용차감전순이익에 법인세율(2억원 이하 11%, 2억원 초과 200억원 이하 22%, 200억원 초과 24.2%)을 적용하여 산출한 금액입니다.

## 29. 주당이익

당분기 및 전분기 기본주당 지배기업지분 소유주순이익은 지배기업 소유주지분순이익을 가중평균유통보통주식수로 나누어 산정하였습니다.

### (1) 유통보통주식수

(단위: 주,일)

구 분	당분기		
	주식수	일수	적수
보통주			
기초	255,920,391	22	5,630,248,602
유상증자	325,920,391	69	22,488,506,979
합계		91	28,118,755,581
가중평균유통보통주식수			308,997,314

(단위: 주,일)

구 분	전분기		
	주식수	일수	적수
보통주			
기초	234,379,899	90	21,094,190,910
가중평균유통보통주식수			234,379,899

(2) 당분기 및 전분기의 기본주당 지배기업지분 소유주순이익은 다음과 같습니다.

(단위: 주,원)

구 분	당분기	전분기
지배주주순이익	159,042,175,264	153,964,386,876
유통보통주식수	÷308,997,314	÷234,379,899
기본주당순이익	515	657

한편, 당분기 및 전분기 중 희석효과가 없으므로 희석주당손익은 기본주당손익과 동일합니다.

30. 우발 및 약정사항

(1) 보고기간 종료일 현재 지급보증의 내용은 다음과 같습니다.

(단위: 백만원)

구 분	종 류	당분기말	전기말
원화확정지급보증:	융자담보지급보증	131,163	132,906
	기타	676,748	738,088
	소 계	807,911	870,994
외화확정지급보증:	외화신용장인수	13,834	14,877
	수입화물선취보증	32,871	32,252
	기타	249,754	260,285
	소 계	296,459	307,414
확정지급보증 계		1,104,370	1,178,408
미확정지급보증:	신용장개설관계	462,223	427,626
	기타	15,618	17,268
미확정지급보증 계		477,841	444,894
기타:	배서어음	1,260	811
합 계		1,583,471	1,624,113

(2) 보고기간 종료일 현재 미사용약정 내용은 다음과 같습니다.

(단위: 백만원)

과 목	당분기말	전기말
기업대출약정	7,349,225	7,914,854
가계대출약정	1,084,055	1,060,450
신용카드한도	3,675,093	3,346,865
유가증권매입약정	352,909	352,129
기타	391	82
합 계	12,461,673	12,674,380

(3) 소송 사건

보고기간 종료일 현재 연결실체가 제소한 또는 피소된 소송사건의 내용은 다음과 같습니다.

(단위: 백만원)

구분	당분기말		전기말	
	제소	피소	제소	피소
사건 수	56건	89건	64건	103건
소송금액	146,911	103,789	157,282	107,435
소송총당부채설정액	98,158		98,158	

연결실체는 상기 계류중인 소송사건과 관련하여 보고기간 종료일 현재 98,158백만원을 소송관련 총당부채로 계상하고 있습니다.

(4) 통상임금 관련 판결의 영향

전기 이전 대법원은 통상임금에 대한 판결을 선고하였습니다. 연결실체는 대법원의 동 판결이 연결재무제표에 미치는 영향을 검토하였고, 예상되는 자원의 유출가능성이 높지 않다고 판단하므로 총당부채를 설정하지 아니하였습니다.

### 31. 특수관계자와의 거래내용

연결실체 내 기업 간 특수관계자거래 및 채권·채무 잔액은 연결재무제표를 작성할 때 모두 제거되었습니다.

당분기 및 전분기 중 주요 경영진(등기이사)과의 중요거래내용은 다음과 같습니다.

(단위: 백만원)

구분	당분기	전분기
단기종업원급여	331	484
성과보상비용	232	99
합 계	563	583

(주) 주요 경영진은 지배기업 및 부산은행의 임원을 대상으로 하고 있습니다.

### 32. 현금흐름표에 대한 주석

(1) 당분기말 및 전분기말 현재 연결현금흐름표상의 현금및현금성자산의 내용은 다음과 같습니다.

(단위: 백만원)

내용	당분기말	전분기말
현금	626,665	635,958
외국통화	87,197	79,705
원화예치금	1,973,940	1,856,879
외화예치금	235,187	257,796
소 계	2,922,989	2,830,338
예치금(주석7 참조)	(2,039,463)	(2,061,438)
차감 계	883,526	768,900

연결현금흐름표상 현금 및 현금성자산은 현금, 타점권, 한국은행예치금, 타금융기관예치금을 포함하고 사용제한 및 취득 당시 만기가 3개월 이후에 도래하는 예치금을 차감한 금액입니다.

(2) 당분기 및 전분기 중 현금의 유입과 유출이 없는 거래의 주요내용은 다음과 같습니다.

(단위: 백만원)

과 목	당분기	전분기
대손상각에 의한 대출채권의 감소 등	88,951	29,789
건설중인 자산의 대체	5,925	7,398

### 33. 사업결합

연결실체는 2015년 7월 23일에 BNK자산운용주식회사(구, GS자산운용주식회사)의 지분 35.75%(929,497주)를 취득하고, 2015년 7월 28일에 BNK자산운용주식회사(구, GS자산운용주식회사)의 유상증자에 참여하여 동사에 대한 지배력(지분 51.01%, 1,793,497주)을 획득하였습니다.

1) 전기 중 발생한 사업결합의 이전대가의 공정가치는 다음과 같습니다.

(단위: 백만원)

구분	금액
현금	8,697

취득관련원가 352백만원은 이전대가에서 제외되었으며, 당분기에 연결포괄손익계산서의 '수수료비용' 항목으로 비용으로 인식되었습니다.

2) 전기에 발생한 사업결합으로 인하여 취득일에 취득한 자산과 인수한 부채의 공정가치는 다음과 같습니다.

(단위: 백만원)

구분	금액
식별가능한 자산의 공정가치	10,975
현금및현금성자산	41
매도가능금융자산	5,450
대여금및수취채권	3,761
유형자산	115
무형자산	194
기타자산	9
이연법인세자산	1,405
식별가능한 부채의 공정가치	305
기타금융부채	212
기타부채	93
식별가능한 순자산 공정가치 합계	10,670

(주) 사업결합의 결과로 추가로 인식한 무형자산은 없습니다.

3) 전기 중 발생한 사업결합에서 발생한 영업권은 다음과 같습니다.

(단위: 백만원)

구분	금액
이전대가	8,697
가산: 비지배지분(주)	5,227
차감: 식별가능한 취득한 순자산의 공정가치	10,670
영업권	3,254

(주) 연결실체는 상기 비지배지분을 취득일 현재 인식된 순자산에 비례하여 측정하였습니다.

4) 전기 중 발생한 사업결합으로 인한 순현금유출은 다음과 같습니다.

(단위: 백만원)

구분	금액
현금으로 지급한 대가	8,697
차감: 취득한 현금 및 현금성자산	41
차감 계	8,656

## 4. 재무제표

### 재무상태표

제6기 1/4분기 2016년 03월 31일 현재

제5기 2015년 12월 31일 현재

제4기 2014년 12월 31일 현재

주식회사 BNK금융지주

(단위 : 원)

과목	주석	제 6 기 1/4분기	제 5 기	제 4 기
자 산				
I. 현금 및 예치금	4,5,6,23	115,261,239,104	50,463,954,540	14,545,844,724
II. 종속기업투자주식	7	5,561,104,715,740	5,131,104,715,740	4,460,154,793,090
III. 대출채권 및 수취채권	4,5,8,23	78,346,008,373	59,607,376,441	60,896,377,262
IV. 유형자산	9,23	2,075,356,536	1,229,304,189	1,642,767,164
V. 무형자산	10	1,707,361,440	1,733,365,582	1,795,463,652
VI. 기타자산	11	9,366,610	221,078,595	464,829,110
자 산 총 계		5,758,504,047,803	5,244,359,795,087	4,539,500,075,002
부 채				
I. 사채	4,5,12	1,108,506,365,675	1,108,436,608,051	928,130,894,690
II. 순확정급여부채	2,13,23	170,661,700	87,660,880	1,294,368,437
III. 당기법인세부채	21	71,255,212,024	42,504,524,641	52,846,362,565
IV. 기타부채	5,14	48,041,469,656	7,221,641,667	6,381,754,136
부 채 총 계		1,227,973,709,055	1,158,250,435,239	988,653,379,828
자 본				
I. 자본금	15	1,629,676,230,000	1,279,676,230,000	1,171,899,495,000
II. 신종자본증권	15	259,277,011,000	259,277,011,000	-
III. 기타불입자본	15	2,276,821,837,098	2,158,724,205,834	1,945,002,224,836
IV. 기타자본구성요소	15	(1,251,639,776)	(1,251,639,776)	(1,125,728,888)
V. 이익잉여금	16	366,006,900,426	389,683,552,790	435,070,704,226
자 본 총 계		4,530,530,338,748	4,086,109,359,848	3,550,846,695,174
부 채 및 자 본 총 계		5,758,504,047,803	5,244,359,795,087	4,539,500,075,002

III.재무에 관한 사항 5. 재무제표 주석 참조

## 포 괄 손 익 계 산 서

제6기 1/4분기 2016년 01월 01일부터 2016년 03월 31일까지

제5기 1/4분기 2015년 01월 01일부터 2015년 03월 31일까지

제5기 2015년 01월 01일부터 2015년 12월 31일까지

제4기 2014년 01월 01일부터 2014년 12월 31일까지

주식회사 BNK금융지주

(단위 : 원)

과 목	주석	제 6 기 1/4분기	제 5 기 1/4분기	제 5 기	제 4 기
I. 순이자손익	17	(9,300,986,934)	(8,516,501,340)	(35,895,762,603)	(27,020,759,623)
(1) 이자수익		8,832,401	13,145,641	30,070,238	4,378,401,228
(2) 이자비용		(9,309,819,335)	(8,529,646,981)	(35,925,832,841)	(31,399,160,851)
II. 순수수료손익	18	2,513,408,220	(124,225,439)	3,147,866,207	(5,485,471,031)
(1) 수수료수익		2,604,200,000	2,300,000	5,339,491,000	11,950,000
(2) 수수료비용		(90,791,780)	(126,525,439)	(2,191,624,793)	(5,497,421,031)
III. 배당금수익		30,044,316,528	-	60,109,632,650	400,042,817,850
IV. 일반관리비	19	(3,572,349,066)	(2,913,350,915)	(16,951,079,897)	(11,853,484,618)
V. 영업이익		19,684,388,748	(11,554,077,694)	10,410,656,357	355,683,102,578
VI. 영업외손익	20	(1,890,207,099)	(1,398,058)	(4,039,494,660)	730,969,247
(1) 영업외수익		1,110,092,931	618,113	7,695,169	877,557,962
(2) 영업외비용		(3,000,300,030)	(2,016,171)	(4,047,189,829)	(146,588,715)
VII. 법인세비용차감전순이익		17,794,181,649	(11,555,475,752)	6,371,161,697	356,414,071,825
VIII. 법인세비용		-	-	-	-
IX. 당기순이익	16	17,794,181,649	(11,555,475,752)	6,371,161,697	356,414,071,825
X. 기타포괄손익		-	-	(125,910,888)	(936,842,549)
1. 후속적으로 당기손익으로 재분류되지 않는 항목				(125,910,888)	(936,842,549)
1) 확정급여제도 재측정요소		-	-	(125,910,888)	(936,842,549)
XI. 당기총포괄이익		17,794,181,649	(11,555,475,752)	6,245,250,809	355,477,229,276
XII. 주당이익					
(1) 기본 및 희석주당순이익	21	58	(49)	26	1,677

III. 재무에 관한 사항 5. 재무제표 주석 참조

## 자 본 변 동 표

제 6 기 1/4분기 2016년 01월 01일 부터 2016년 03월 31일 까지

제 5 기 1/4분기 2015년 01월 01일 부터 2015년 03월 31일 까지

제 5 기 2015년 01월 01일 부터 2015년 12월 31일 까지

제 4 기 2014년 01월 01일 부터 2014년 12월 31일 까지

주식회사 BNK금융지주

(단위 : 원)

과 목	자본금	신종자본증권	기타불입자본	기타자본구성요소	이익잉여금
2014년 01월 01일	966,899,495,000	-	1,638,346,698,090	(188,886,339)	132,803,004,121
연차배당	-	-	-	-	(54,146,371,720)
유상증자	205,000,000,000	-	306,655,526,746	-	-
당기순이익	-	-	-	-	356,414,071,825
확정급여제도 재측정요소	-	-	-	(936,842,549)	-
2014년 12월 31일	1,171,899,495,000	-	1,945,002,224,836	(1,125,728,888)	435,070,704,226
2015년 01월 01일	1,171,899,495,000	-	1,945,002,224,836	(1,125,728,888)	435,070,704,226
주식교환	107,776,735,000	-	213,935,954,330	-	-
자기주식의 취득	-	-	(213,973,332)	-	-
신종자본증권 발행	-	259,277,011,000	-	-	-
신종자본증권 분배금	-	-	-	-	(4,882,333,333)
연차배당	-	-	-	-	(46,875,979,800)
당기순이익	-	-	-	-	6,371,161,697
확정급여제도 재측정요소	-	-	-	(125,910,888)	-
2015년 12월 31일	1,279,676,230,000	259,277,011,000	2,158,724,205,834	(1,251,639,776)	389,683,552,790
과 목	자본금	신종자본증권	기타불입자본	기타자본구성요소	이익잉여금
2015년 01월 01일	1,171,899,495,000	-	1,945,002,224,836	(1,125,728,888)	435,070,704,226
연차배당	-	-	-	-	(46,875,979,800)
분기순손실	-	-	-	-	(11,555,475,752)
2015년 03월 31일	1,171,899,495,000	-	1,945,002,224,836	(1,125,728,888)	376,639,248,674
2016년 01월 01일	1,279,676,230,000	259,277,011,000	2,158,724,205,834	(1,251,639,776)	389,683,552,790
유상증자	350,000,000,000	-	118,097,631,264	-	-
신종자본증권 분배금	-	-	-	-	(3,082,775,363)
연차배당	-	-	-	-	(38,388,058,650)
분기순이익	-	-	-	-	17,794,181,649
2016년 03월 31일	1,629,676,230,000	259,277,011,000	2,276,821,837,098	(1,251,639,776)	366,006,900,426

Ⅲ. 재무에 관한 사항 5. 재무제표 주석 참조

## 현금흐름표

제 6 기 1/4분기 2016년 01월 01일 부터 2016년 03월 31일 까지

제 5 기 1/4분기 2015년 01월 01일 부터 2015년 03월 31일 까지

제 5 기 2015년 01월 01일 부터 2015년 12월 31일 까지

제 4 기 2014년 01월 01일 부터 2014년 12월 31일 까지

주식회사 BNK금융지주

(단위 : 원)

과 목	제 6 기 1/4분기	제 5 기 1/4분기	제 5 기	제 4 기
I. 영업활동으로 인한 현금흐름	30,751,496,378	(12,024,035,700)	(6,511,312,652)	352,535,447,210
1. 당기순이익	17,794,181,649	(11,555,475,752)	6,371,161,697	356,414,071,825
2. 손익조정사항	(20,360,925,695)	8,913,164,778	27,341,332,943	28,309,621,305
가. 퇴직급여	233,500,626	249,642,789	876,307,215	667,487,343
나. 감가상각비	122,899,131	122,317,084	491,399,989	465,057,858
다. 무형자산상각비	26,004,142	24,047,394	102,188,070	20,027,766
라. 유형자산처분손실		656,171	3,675,066	136,288,715
마. 이자비용	9,309,819,335	8,529,646,981	35,925,832,841	31,399,160,851
바. 유형자산처분이익			-	-
사. 이자수익	(8,832,401)	(13,145,641)	(30,070,238)	(4,378,401,228)
아. 배당금수익	(30,044,316,528)	-	(10,028,000,000)	
3. 영업활동 관련 자산 부채의 변동	2,386,062,102	(1,190,873,792)	(1,233,358,143)	(6,085,078,943)
가. 수취채권의 증감	(15,883,580)	(3,000,000)	678,581,598	(3,701,096,777)
나. 퇴직금의 지급액	(150,499,806)	(97,094,904)	(97,094,904)	(341,725,572)
다. 사외적립자산의 증감	-	-	(1,800,000,000)	(758,274,428)
라. 기타자산의 증감	211,711,985	(1,500,000)	243,750,515	(80,610)
마. 기타부채의 증감	2,340,733,503	(1,089,278,888)	(258,595,352)	(1,283,901,556)
4. 이자의 수취	8,771,432	374,066	30,900,851	4,771,858,023
5. 이자의 지급	(9,148,909,638)	(8,191,225,000)	(39,021,350,000)	(30,875,025,000)
6. 배당금의 수취	40,072,316,528	-	-	-
II. 투자활동으로 인한 현금흐름	(430,968,951,478)	6,470,000	(348,819,187,080)	(1,138,260,498,615)
1. 종속기업 투자주식의 취득	(430,000,000,000)		(348,697,485,000)	(1,306,908,000,000)
2. 유형자산의 취득	(968,951,478)	(13,530,000)	(123,612,080)	(567,590,115)
3. 무형자산의 취득			(40,090,000)	(420,160,000)
4. 유형자산의 처분		20,000,000	42,000,000	-
5. 무형자산의 처분			-	100,000,000
6. 대출채권의 감소			-	170,000,000,000
7. 기타자산의 증가			-	(464,748,500)
III. 재무활동으로 인한 현금흐름	465,014,739,664	99,809,600,000	391,248,609,548	646,551,666,026
1. 사채의 발행	49,899,608,400	99,809,600,000	179,601,300,000	399,042,511,000
2. 사채의 상환	(50,000,000,000)		-	(210,000,000,000)
3. 배당금의 지급	(2,982,500,000)		(46,875,979,800)	(54,146,371,720)
4. 유상증자	468,097,631,264			511,655,526,746
5. 신증자본증권의 발행			259,277,011,000	
6. 신주발행비용			(539,748,320)	
7. 자기주식의 취득			(213,973,332)	
IV. 현금및현금성자산의 증감	64,797,284,564	87,792,034,300	35,918,109,816	(139,173,385,379)
V. 기초의 현금및현금성자산	50,463,954,540	14,545,844,724	14,545,844,724	153,719,230,103
VI. 기말의 현금및현금성자산	115,261,239,104	102,337,879,024	50,463,954,540	14,545,844,724

III. 재무에 관한 사항 5. 재무제표 주석 참조

## 5. 재무제표 주석

제 6 기 1분기 2016년 1월 1일부터 2016년 3월 31일 까지

제 5 기 1분기 2015년 1월 1일부터 2015년 3월 31일 까지

주식회사 BNK금융지주

### 1. 회사의 개요

주식회사 BNK금융지주(이하 "회사")는 주식의 소유를 통해 금융업을 영위하는 종속기업 또는 금융업과 밀접한 관련이 있는 종속기업을 지배·경영관리, 종속기업에 대한 자금지원 등을 주요 사업목적으로 2011년 3월 15일에 주식회사 부산은행, 주식회사 BNK투자증권, BNK캐피탈주식회사 및 BNK신용정보주식회사와의 주식이전의 방법을 통하여 금융지주회사법에 따라 설립되었습니다. 또한, 2011년도 중에 100% 지분을 출자하여 설립한 주식회사 BNK시스템 및 주식회사 BNK저축은행을 자회사로 편입하였고, 2014년 10월에 주식회사 경남은행의 지분 56.97%를 취득하여 지배력을 획득하였으며, 2015년 6월 4일에 주식의 포괄적 교환을 통해 주식회사 경남은행의 지분을 전량 취득하였습니다. 그리고 회사는 2015년 7월 지분취득과 유상증자를 통해 BNK자산운용의 지분 51.01%를 취득하고 자회사로 편입하였습니다. 회사의 본점은 부산광역시 남구 문현금융로 30 에 소재하고 있으며, 보고기간 종료일 현재 자본금은 1,629,676백만원입니다.

## 2. 재무제표 작성기준 및 중요한 회계정책

### (1) 요약분기재무제표 작성기준

동 재무제표는 연차재무제표가 속하는 기간의 일부에 대하여 기업회계기준서 제1034호 '중간재무보고'를 적용하여 작성하는 요약중간재무제표이며, 기업회계기준서 제1027호 '별도재무제표'에 따른 별도재무제표입니다. 동 요약 중간재무제표에 대한 이해를 위해서는 한국채택국제회계기준에 따라 작성된 2015년 12월 31일자로 종료하는 회계연도에 대한 연차별도 재무제표를 함께 이용하여야 합니다.

요약중간재무제표의 작성에 적용된 중요한 회계정책은 아래에서 설명하는 기준서나 해석서의 도입과 관련된 영향을 제외하고는 2015년 12월 31일로 종료하는 회계연도에 대한 연차 재무제표 작성시 채택한 회계정책과 동일합니다.

1) 당분기부터 새로 도입된 기준서 및 해석서와 그로 인한 회계정책 변경의 내용은 다음과 같습니다.

#### - 기업회계기준서 제1001호 재무제표 표시(개정)

동 개정사항은 중요성과 통합표시에 대한 내용을 명확하게 하며 재무제표에 중간합계를 추가로 표시하는 경우의 고려사항을 구체화하고 주식공시 순서 및 지분법적용자산 관련 기타 포괄손익 표시방법을 명확히 하는 것을 주요 내용으로 하고 있으며, 동 개정사항이 당사의 재무제표에 미치는 중요한 영향은 없습니다.

#### - 기업회계기준서 제1016호 유형자산(개정)

동 개정사항은 수익에 기초한 감가상각방법이 적절하지 않음을 명시하는 것을 주요 내용으로 하고 있으며, 동 개정사항이 당사의 재무제표에 미치는 중요한 영향은 없습니다.

- 기업회계기준서 제1038호 무형자산(개정)

동 개정사항은 무형자산이 수익의 측정치로 표현되거나 소비와 무형자산의 경제적 효익 소비 간에 밀접한 상관관계가 있음을 제시할 수 있는 제한된 상황이 아니라면 수익에 기초한 상각방법은 반증할 수 없는 한 적절하지 않다고 간주하는 것을 주요 내용으로 하고 있습니다.  
. 동 개정사항이 당사의 재무제표에 미치는 중요한 영향은 없습니다.

- 기업회계기준서 제1016호 유형자산 및 제1041호 농림어업(개정)

동 개정사항은 생산용 식물을 유형자산으로 처리해야 한다는 것을 주요 내용으로 하고 있으며, 동 개정사항이 당사의 재무제표에 미치는 중요한 영향은 없습니다.

- 기업회계기준서 제1110호 연결재무제표, 제1112호 타 기업에 대한 지분의 공시 및 제1028호 관계기업과 공동기업에 대한 투자(개정)

동 개정사항은 투자기업에 해당하는 관계기업 또는 공동기업에 대한 투자를 지분법으로 회계처리 할 때, 그 관계기업이나 공동기업이 관계기업 등의 종속기업을 공정가치로 측정하여 당기손익으로 반영한 회계처리를 계속 유지하면서 지분법을 적용하는 것을 허용하는 것 등을 주요 내용으로 하고 있으며, 동 개정사항이 당사의 재무제표에 미치는 중요한 영향은 없습니다.

- 기업회계기준서 제1111호 공동약정(개정)

동 개정사항은 공동영업의 활동이 기업회계기준서 제 1103호 '사업결합'에서 정의하는 사업을 구성하고, 공동영업자가 해당 공동영업의 지분을 취득하거나 사업이 공동영업에 출자되어 공동영업이 설립되면서 해당 공동영업에 대한 지분을 취득하는 경우, 기업회계기준서 제 1103호와 다른 기준서에서 규정하고 있는 사업결합 회계처리와 관련된 원칙을 적용하여 회계처리 할 것과 해당 기준서들이 요구하는 관련 정보를공시하여야 하는 것을 주요 내용으로 하고 있으며, 동 개정사항이 당사의 재무제표에 미치는 중요한 영향은 없습니다.

- 한국채택국제회계기준 연차개선 2012-2014 cycle

기업회계기준서 제1105호 '매각예정비유동자산과 중단영업'과 관련하여 자산(또는 처분자산집단)이 매각예정에서 분배예정으로 또는 반대로 재분류될 때 이는 처분이나 분배 계획의 변경이 아니므로 계획의 변경으로 회계처리하지 않음을 명확히 하는 개정사항을 포함하여 기업회계기준서 제1107호 '금융상품: 공시', 기업회계기준서 제1019호 '종업원급여' 및 기업회계기준서 제 1034호 '중간재무제표'에 대한 일부 개정사항이 존재하며, 동 개정사항이 당사의 재무제표에 미치는 중요한 영향은 없습니다.

- 기업회계기준서 제1027호 별도재무제표(개정)

동 개정사항은 별도재무제표에서 종속기업·관계기업·공동기업에 대한 투자의 회계처리에 원가법, 기업회계기준서 제1039호 '금융상품: 인식과측정'에 따른 방법뿐만 아니라, 기업회계기준서 제1028호 '관계기업과 공동기업에 대한 투자'에 따른 지분법도 선택하여 적용할 수 있는 것을 주요 내용으로 하고 있으며, 동 개정사항이 당사의 재무제표에 미치는 중요한 영향은 없습니다.

2) 당분기말 현재 제정·공표되었으나 아직 시행일이 도래하지 않아 적용하지 아니한 한국채택국제회계기준의 내역은 다음과 같습니다.

- 기업회계기준서 제1109호 금융상품(제정)

동 기준서에는 금융자산의 관리를 위한 사업모형과 금융자산의 계약상 현금흐름 특성에 근거한 금융자산의 분류와 측정, 기대신용손실에 기초한 금융상품의 손상모형, 위험회피회계에 적절한 위험회피대상항목과 위험회피수단의 확대나 위험회피효과 평가방법의 변경 등을 그 주요특징으로 합니다. 동 기준서는 기업회계기준서 제1039호 '금융상품: 인식과 측정'을 대체하며, 2018년 1월 1일 이후 개시하는 회계연도부터 적용될 예정입니다.

- 기업회계기준서 제1115호 고객과의 계약에서 생기는 수익(제정)  
동 기준서는 기업이 약속한 재화나 용역을 고객에게 이전하는 것이 재화나 용역과 교환하여 얻게 되는 대가를 반영하는 금액으로 나타나도록 수익을 인식해야 한다는 것을 핵심원칙으로 하고 있습니다. 그리고 이러한 핵심원칙에 따라 수익을 인식하기 위해서는 다음의 5단계-1) 고객과의 계약 식별, 2) 수행의무 식별, 3) 거래가격 산정, 4) 거래가격을 계약 내 수행의무에 배분, 5) 수행의무를 이행할 때(또는 기간에 걸쳐 이행하는 대로) 수익인식-를 적용할 것을 요구하고 있습니다. 동 기준서는 기업회계기준서 제1011호 '건설계약', 제1018호 '수익', 기업회계기준해석서 제2113호 '고객충성제도', 제2115호 '부동산건설약정', 제2118호 '고객으로부터의자산이전', 제2031호 '수익: 광고용역의 교환거래'를 대체하며, 2018년 1월 1일 이후 개시하는 회계연도부터 적용될 예정입니다.

회사는 상기에 열거된 제·개정사항이 재무제표에 미치는 영향이 중요하지 않을 것으로 판단하고 있습니다.

### 3. 중요한 판단과 추정 불확실성의 주요 원천

요약중간재무제표를 작성함에 있어, 경영진은 회계정책 적용과 자산·부채 및 수익·비용에 영향을 미치는 판단, 추정 및 가정을 해야 합니다. 실제 결과는 이러한 추정치와 다를 수 있습니다.

요약중간재무제표 작성을 위해 회사 회계정책의 적용과 추정 불확실성의 주요원천에 대해 경영진이 내린 중요한 판단은 2015년 12월 31일로 종료하는 회계연도에 대한 연차재무제표와 동일합니다.

#### 4. 금융위험의 관리

회사가 노출될 수 있는 금융위험의 종류에는 신용위험 (Credit risk), 유동성위험 (Liquidity risk) 등이 있습니다.

전기말 이후 회사의 금융위험관리목적과 위험관리정책의 중요한 변화는 없습니다.

##### (1) 신용위험

보고기간 종료일 현재 신용위험에 대한 최대 노출정도는 다음과 같습니다.

(단위: 천원)

구 분	당분기말	전기말
대출채권 및 수취채권	78,346,008	59,607,376

회사는 상각후원가를 장부금액으로 하는 대출채권 및 수취채권에 보고기간 종료일 현재 손상이 발생하였다는 객관적 증거가 있는 경우 손상차손을 인식합니다. 한국채택국제회계기준의 손상차손은 발생손실을 의미하므로 미래의 손상사건으로 인한 손실은 발생가능성에도 불구하고 인식하지 않습니다. 회사는 대출채권 및 수취채권으로 분류된 금융자산에 내재된 발생손실(Incurred Losses)을 측정하여 대손충당금의 과목으로 당해 자산의 장부금액에서 차감하는 형식으로 재무제표에 표시합니다.

대출채권 및 수취채권은 손상여부에 따라 다음과 같이 분류할 수 있습니다.

(단위: 천원)

구 분	당분기말	전기말
연체되지도 손상되지도 않은 대출채권 및 수취채권	78,346,008	59,607,376
연체되었으나 손상되지 않은 대출채권 및 수취채권	-	-
손상된 대출채권 및 수취채권	-	-
합 계	78,346,008	59,607,376
대손충당금	-	-
장부금액	78,346,008	59,607,376

(2) 유동성위험

보고기간 종료일 현재 금융부채에 대한 만기구조는 다음과 같습니다.

(단위: 천원)

구분	당분기말				
	1개월 이하	1개월~3개월	3개월~1년	1년~5년	합계
사채	2,980,875	56,163,675	202,828,400	941,953,200	1,203,926,150

(단위: 천원)

구분	전기말				
	1개월 이하	1개월~3개월	3개월~1년	1년~5년	합계
사채	52,979,375	6,163,675	254,509,525	894,239,125	1,207,891,700

만기 분석시 공시하는 현금흐름은 원금과 미래 이자 지급액을 포함한 할인하지 않은 계약상 금액으로, 할인된 현금흐름에 기초한 재무상태표의 금액과는 일치하지 않습니다.

(3) 자본관리

회사는 자본위험 관리를 위해, 금융지주회사감독규정에 따라 '부채총계÷(자본총계-대손준비금)'으로 계산한 부채비율과 '자회사에 대한 출자총액÷(자본총계-대손준비금)'으로 계산한 이중레버리지비율을 산정하여 관리하고 있습니다.

## 5. 금융자산과 금융부채

### (1) 금융상품 범주별 장부금액

금융자산과 금융부채는 공정가치 또는 상각후원가로 측정됩니다. 보고기간 종료일 현재 각 금융자산과 금융부채의 범주별 장부금액은 다음과 같습니다.

(단위: 천원)

금융자산	당분기말	전기말
대출채권	-	-
수취채권	78,346,008	59,607,376
합 계	78,346,008	59,607,376

(단위: 천원)

금융부채	당분기말	전기말
사채	1,108,506,366	1,108,436,608
기타금융부채(*)	47,443,006	6,758,610
합 계	1,155,949,372	1,115,195,218

(\*) 기타금융부채는 미지급금, 미지급비용으로 구성되어 있습니다.

### (2) 회사의 공정가치 평가방법 및 가정

금융상품별 공정가치의 평가 방법 및 가정은 다음과 같습니다.

구분	공정가치 결정방법
대출채권 및 수취채권	대출채권 및 수취채권의 경우 DCF모형을 사용하여 공정가치를 산출하고 있습니다. DCF적용시 계약조건에 따라 산출한 계약현금흐름에 중도상환위험을 반영한 조기상환율을 적용하여 기대현금흐름을 적용한 후 각 구간에 대응하는 적절한 할인율로 할인하여 공정가치를 산출하고 있습니다. 대출채권 및 수취채권 중 결산일 기준 잔존 만기가 3개월 이하이거나, 변동금리상품 중 금리변경주기가 3개월 이하인 상품은 장부금액을 공정가치로 간주하고 있습니다.
사채	활성시장에서 공시되는 시장가격에 근거하여 외부전문평가기관이 제공한 평가금액을 이용하여 공정가치를 산출하고 있습니다.
기타금융부채	결산일 기준 잔존 만기가 3개월 이하인 금융부채로서 장부금액을 공정가치로 간주하고 있습니다.

### (3) 계정 분류별 공정가치

보고기간 종료일 현재 공정가치로 후속 측정되지 않는 금융상품의 장부금액과 공정가치는 다음과 같습니다.

(단위: 천원)

구분	당분기말	

	장부금액	공정가치
금융자산:		
대출채권	-	-
금융부채:		
사채	1,108,506,366	1,150,334,870

(단위: 천원)

구 분	전기말	
	장부금액	공정가치
금융자산:		
대출채권	-	-
금융부채:		
사채	1,108,436,608	1,143,589,210

회사의 경영진은 상기 표에 기술되어 있는 금융상품을 제외하고는 재무제표에 상각후원가로 인식되는 금융자산 및 금융부채의 장부금액은 공정가치와 유사하다고 판단하고 있습니다.

공정가치란 합리적인 판단력과 거래의사가 있는 독립된 당사자 사이의 거래에서 자산이 교환되거나 부채가 결제될 수 있는 금액을 말합니다. 회사는 매 보고기간 종료일에 금융자산과 금융부채의 종류별 공정가치와 장부금액을 비교하는 형식으로 공시하고 있습니다. 금융상품 공정가치의 최선의 추정치는 활성거래시장에서 공시되는 가격입니다.

만약, 금융상품에 대한 활성거래시장이 없다면 공정가치는 평가기법을 사용하여 결정합니다. 평가기법에는 합리적인 판단력과 거래의사가 있는 독립된 당사자 사이의 최근 거래를 사용하는 방법, 실질적으로 동일한 다른 금융상품의 현행 공정가치를 이용할 수 있다면 이를 참조하는 방법과 현금흐름할인방법과 옵션가격결정모형 등이 있습니다. 금융상품의 가격을 결정하기 위해 시장참여자가 사용하는 평가기법은 그 평가기법이 실제 시장거래가격에 대해 신뢰할 만한 추정치를 제공한다는 사실을 제시할 수 있다면, 그 평가기법을 사용할 수 있습니다.

회사는 금융상품의 공정가치 평가에 사용한 평가기법이 적절하고 재무상태표에 기록된 공정가치가 합리적이라고 확신하지만, 다른 평가기법을 사용하거나 다른 가정을 이용한다면 재무상태표의 금융상품 공정가치가 변할 수도 있습니다. 또한 공정가치를 측정함에 있어 다양한 평가기법이 사용되었고 여러 추정이 이루어졌기 때문에 다른 금융기관의 금융상품 공정가치 금액과 합리적으로 비교하는 것이 어려울 수 있습니다.

## 6. 현금 및 예치금

보고기간 종료일 현재 현금 및 예치금의 내용은 다음과 같습니다.

(단위: 천원)

구 분	예치기관	이자율(%)	당분기말	전기말
보통예금	부산은행	-	115,261,239	48,203,262
기업자유예금	부산은행	-	-	2,260,693
합 계			115,261,239	50,463,955

## 7. 종속기업 투자주식

### (1) 종속기업 투자주식의 취득원가 및 장부금액

보고기간 종료일 현재 종속기업 투자주식의 내용은 다음과 같습니다.

(단위: 천원)

회사명	설립지	결산월	당분기말		전기말	
			지분율(%)	장부금액	지분율(%)	장부금액
(주)부산은행	대한민국	12월	100%	2,968,140,154	100%	2,788,140,154
(주)경남은행	대한민국	12월	100%	1,949,160,438	100%	1,699,160,438
(주)BNK투자증권	대한민국	12월	100%	134,166,758	100%	134,166,758
BNK캐피탈(주)	대한민국	12월	100%	378,488,236	100%	378,488,236
(주)BNK저축은행	대한민국	12월	100%	115,000,600	100%	115,000,600
BNK자산운용(주)	대한민국	12월	51%	8,697,485	51%	8,697,485
BNK신용정보(주)	대한민국	12월	100%	4,451,045	100%	4,451,045
(주)BNK시스템	대한민국	12월	100%	3,000,000	100%	3,000,000
합 계				5,561,104,716		5,131,104,716

## 8. 대출채권 및 수취채권

보고기간 종료일 현재 대출채권 및 수취채권의 구성 내용은 다음과 같습니다.

(단위: 천원)

구분	당분기말	전기말
대출채권	-	-
수취채권:		
미수금	71,255,355	52,536,784
보증금	7,086,000	7,066,000
미수수익	4,653	4,592
소 계	78,346,008	59,607,376
합 계	78,346,008	59,607,376

## 9. 유형자산

당분기 및 전기 중 유형자산의 변동내용은 다음과 같습니다.

(단위: 천원)

구분	당분기					
	기초	취득	처분	상각	대체	기말
임차점포시설물	128,809	-	-	(9,300)	-	119,509
업무용동산	1,065,481	41,347	-	(113,598)	-	993,230
건설중인자산	35,014	927,604	-	-	-	962,618
합 계	1,229,304	968,951	-	(122,898)	-	2,075,357

(단위: 천원)

구분	전기					
	기초	취득	처분	상각	대체	기말
임차점포시설물	166,013	-	-	(37,204)	-	128,809
업무용동산	1,476,754	88,598	(45,675)	(454,196)	-	1,065,481
건설중인자산	-	35,014	-	-	-	35,014
합 계	1,642,767	123,612	(45,675)	(491,400)	-	1,229,304

## 10. 무형자산

당분기 및 전기 중 무형자산의 변동내용은 다음과 같습니다.

(단위: 천원)

구분	당분기				
	기초	취득	상각	처분	기말
소프트웨어	373,910	-	(26,005)	-	347,905
회원권	1,359,456	-	-	-	1,359,456
합계	1,733,366	-	(26,005)	-	1,707,361

(단위: 천원)

구분	전기				
	기초	취득	상각	처분	기말
소프트웨어	436,008	40,090	(102,188)	-	373,910
회원권	1,359,456	-	-	-	1,359,456
합계	1,795,464	40,090	(102,188)	-	1,733,366

## 11. 기타자산

보고기간 종료일 현재 기타자산의 내용은 다음과 같습니다.

(단위: 천원)

구분	당분기말	전기말
선급비용	-	149,611
기타	9,367	71,467
합계	9,367	221,078

## 12. 사채

보고기간 종료일 현재 사채의 내용은 다음과 같습니다.

(단위: 천원)

구 분	이자율(%)	당분기말	전기말
원화 무보증사채	1.90 ~ 4.32	1,110,000,000	1,110,000,000
사채할인발행차금		(1,493,634)	(1,563,392)
합 계		1,108,506,366	1,108,436,608

한편, 상기 무보증사채는 전액 만기일시상환조건입니다.

## 13. 퇴직급여제도

(1) 보고기간 종료일 현재 확정급여형 퇴직급여제도와 관련하여 회사의 의무로 인하여 발생하는 재무상태표상 구성항목은 다음과 같습니다.

(단위: 천원)

구 분	당분기말	전기말
확정급여채무의 현재가치	5,324,728	5,241,727
사외적립자산의 공정가치	(5,154,066)	(5,154,066)
순확정급여부채	170,662	87,661

(2) 당분기 및 전분기의 순확정급여부채 관련하여 인식된 손익은 다음과 같습니다.

(단위: 천원)

구 분	당분기		
	확정급여채무	사외적립자산	합 계
당기근무원가	230,661	-	230,661
이자비용	2,840	-	2,840
소 계	233,501	-	233,501

(단위: 천원)

구 분	전분기		
	확정급여채무	사외적립자산	합 계
당기근무원가	202,216	-	202,216
이자비용	47,427	-	47,427
소 계	249,643	-	249,643

#### 14. 기타부채

보고기간 종료일 현재 기타부채의 내용은 다음과 같습니다.

(단위: 천원)

구 분	당분기말	전기말
미지급금	38,411,233	113,180
미지급비용	9,031,773	6,645,430
기타	598,463	463,031
합 계	48,041,469	7,221,641

## 15. 자본 및 기타불입자본

### (1) 자본금

보고기간 종료일 현재 회사의 수권주식수는 700,000천주(1주당 5천원)이고, 발행주식수는 325,935,246주로서 회사의 자본금은 1,629,676백만원입니다.

### (2) 신종자본증권

보고기간 종료일 현재 자본으로 분류된 신종자본증권의 내용은 다음과 같습니다.

(단위: 천원)

구분	발행일	만기일	이자율(%)	당분기말
원화신종자본증권	2015-06-24	2045-06-24	4.6	80,000,000
	2015-06-24	2045-06-24	5.1	30,000,000
	2015-08-31	2045-08-31	4.5	150,000,000
발행비용				(722,989)
합 계				259,277,011

상기 신종자본증권은 발행일 이후 각각 5년 또는 10년이 경과한 시점에 회사는 조기상환할 수 있으며, 만기일에 동일한 조건으로 만기를 연장할 수 있습니다. 또한, 보통주에 대한 배당을 지급하지 않기로 결의한 경우 약정이자를 지급하지 아니합니다.

### (3) 기타불입자본

기타불입자본은 종속기업 투자주식의 취득원가와 동 주식의 취득을 위해 교부한 회사주식의 액면가액과의 차액을 주식발행초과금으로 계상한 금액과 주식교환 과정에서 발생한 단주 처리를 위해 취득한 자기주식을 차감한 금액으로 구성됩니다.

(4) 기타자본구성요소

당분기 및 전기의 기타자본구성요소의 구성내역 및 변동내역은 다음과 같습니다.

(단위: 천원)

구 분	당분기			
	기초	증감	이연법인세효과	기말
확정급여제도의 재측정요소	(1,251,640)	-	-	(1,251,640)

(단위 : 천원)

구 분	전기			
	기초	증감	이연법인세효과	기말
확정급여제도의 재측정요소	(1,125,729)	(125,911)	-	(1,251,640)

16. 이익잉여금

(1) 이익잉여금의 구성내역

보고기간 종료일 현재 이익잉여금의 구성내역은 다음과 같습니다.

(단위: 천원)

구 분	당분기말	전기말
준비금:		
이익준비금	62,694,408	62,056,407
대손준비금	263,000	266,000
손해배상책임준비금	2,000,000	-
임의적립금	286,338,000	325,872,000
소 계	351,295,408	388,194,407
미처분이익잉여금	14,711,493	1,489,146
합 계	366,006,901	389,683,553

(2) 대손준비금

회사는 금융지주회사감독규정 등에 근거하여 한국채택국제회계기준에 의한 대손충당금이 회사의 감독목적상 요구되는 충당금 적립액 합계금액에 미달하는 금액 만큼을 대손준비금으로 적립하도록 요구받고 있습니다. 동 대손준비금은 이익잉여금에 대한 임의적립금 성격으로 기존의 대손준비금이 결산일 현재 적립하여야 하는 대손준비금을 초과하는 경우에는 그 초과금액을 환입 처리할 수 있고, 미처리결손금이 있는 경우에는 미처리결손금이 처리된 때부터 대손준비금을 적립하여야 합니다.

보고기간 종료일 현재 대손준비금 잔액은 다음과 같습니다.

(단위: 천원)

구 분	당분기말	전기말
대손준비금 기 적립액(주)	263,000	266,000
대손준비금 전입(환입)예정금액	94,000	(3,000)
대손준비금 잔액	357,000	263,000

당분기 및 전분기 중 대손준비금 전입액 및 대손준비금 반영 후 조정이익 등은 다음과 같습니다.

(단위: 천원, 주당손익: 원)

구 분	당분기	전분기
분기순이익(손실)	17,794,182	(11,555,476)
대손준비금 전입액	(94,000)	(96,000)
대손준비금 반영 후 조정손익(주)	17,700,182	(11,651,476)
대손준비금 반영 후 주당손익(주)	57	(50)

상기 대손준비금 반영 후 조정손익 및 기본주당손익은 한국채택국제회계기준에 의한 수치는 (주) 아니며, 대손준비금 전입액 및 환입액을 분기순이익(손실)에 반영하였을 경우를 가정하여 산출된 금액입니다.

17. 순이자비용

당분기 및 전분기 중 이자수익 및 이자비용, 순이자비용은 다음과 같습니다.

(단위: 천원)

구 분		당분기	전분기
이자수익	예치금이자	8,832	13,146
이자비용	사채이자	(9,309,819)	(8,529,647)
순이자비용		(9,300,987)	(8,516,501)

18. 순수수수료비용

당분기 및 전분기 중 수수료수익 및 수수료비용, 순수수수료비용은 다음과 같습니다.

(단위: 천원)

구 분		당분기	전분기
수수료수익	브랜드수수료	2,603,500	-
	기타수수료수익	700	2,300
	소 계	2,604,200	2,300
수수료비용	기타수수료비용	(90,792)	(126,525)
순수수료비용		2,513,408	(124,225)

## 19. 일반관리비

당분기 및 전분기 중 발생한 일반관리비의 세부내용은 다음과 같습니다.

(단위: 천원)

구 분	당분기	전분기
종업원관련비용:		
급여	1,813,041	1,132,403
복리후생비	382,527	708,338
퇴직급여	233,501	249,643
소 계	2,429,069	2,090,384
임차료	40,423	21,875
업무추진비	124,169	134,536
감가상각비	122,898	122,317
무형자산상각비	26,005	24,048
세금과공과	52,990	14,591
기타관리비	776,795	505,600
합 계	3,572,349	2,913,351

## 20. 영업외손익

당분기 및 전분기 중 발생한 영업외손익의 세부내용은 다음과 같습니다.

(단위: 천원)

구분	당분기	전분기
영업외수익 :		
잡이익	1,110,093	618
소 계	1,110,093	618
영업외비용 :		
유형자산처분손실	-	(656)
기부금	(3,000,300)	(1,360)
소 계	(3,000,300)	(2,016)
영업외손익	(1,890,207)	(1,398)

## 21. 주당순손익

(1) 당분기 및 전분기 중 주당순손익의 내용은 다음과 같습니다.

(단위: 원, 주)

구분	당분기	전분기
보통주순이익(손실)	17,794,181,649	(11,555,475,752)
유통보통주식수	308,997,314	234,379,899
주당순이익(손실)	58	(49)

(2) 당분기 및 전분기의 유통보통주식수 산정내역은 다음과 같습니다.

(단위: 주)

당분기					
내용	시작일	종료일	일수	유통보통주식수	적수
기초	2016-01-01	2016-01-22	22	255,920,391	5,630,248,602
유상증자	2016-01-23	2016-03-31	69	325,920,391	22,488,506,979
합계			91		28,118,755,581
가중평균유통보통주식수				총적수/총일수	308,997,314

(단위: 주)

전분기					
내용	시작일	종료일	일수	유통보통주식수	적수
기초	2015-01-01	2015-03-31	90	234,379,899	21,094,190,910
가중평균유통보통주식수				총적수/총일수	234,379,899

회석주당계속사업이익 및 순이익은 보통주 및 회석증권 1주에 대한 계속사업이익 및 순이익을 계산하는 것이나, 회사는 회석증권이 존재하지 아니하므로 회석주당계속사업이익 및 회석주당순이익은 산정하지 아니하였습니다.

## 22. 특수관계자 거래

(1) 보고기간 종료일 현재 회사의 종속기업의 내역은 다음과 같습니다.

구분	특수관계자의 명칭
종속기업	(주)부산은행, (주)경남은행, (주)BNK투자증권, BNK캐피탈(주), (주)BNK저축은행, BNK자산운용(주), BNK신용정보(주), (주)BNK시스템, BNK튼튼단기공공채1호, 부산은행 원리금보전신탁, 부산은행 원본보전신탁, 경남은행 원리금보전신탁, 경남은행 원본보전신탁, 대신밸런스사모증권투자신탁제51호, 대신밸런스사모증권투자신탁제55호, HDC듀얼사모증권투자신탁1호, 한화사모증권투자신탁15호, 칸서스제육차 유한회사, 씨에스파트너즈 제일차 주식회사, 씨에스파트너즈 제이차 주식회사, 비에스코라오제일차 주식회사, BNKC (Cambodia) MFI PLC, BNK Capital Myanmar Co.,Ltd, BNK Capital Lao Leasing Co., Ltd, 비엔케이오토제일차유동화전문유한회사, 플러스사모부동산투자신탁6호

(2) 당분기 및 전분기 중 특수관계자와의 중요 거래내용은 다음과 같습니다.

(단위: 천원)

구분	회사명	당분기					
		수익거래		비용거래		유형자산 취득	무형자산 취득
		이자수익	기타수익	이자비용	기타비용		
종속기업	(주)부산은행	4,730	1,470,000	-	3,106	-	-
	(주)경남은행	-	806,000	-	73,051	-	-
	(주)BNK투자증권	-	69,550	-	-	-	-
	BNK캐피탈(주)	-	211,750	-	7,325	-	-
	(주)BNK저축은행	-	24,900	-	-	-	-
	BNK자산운용(주)	-	1,500	-	-	-	-
	BNK신용정보(주)	-	1,500	-	-	-	-
	(주)BNK시스템	-	19,000	-	-	820,481	-
합계	4,730	2,604,200	-	83,482	820,481	-	

(단위:천원)

구분	회사명	전분기					
		수익거래		비용거래		유형자산 취득	무형자산 취득
		이자수익	기타수익	이자비용	기타비용		
종속기업	(주)부산은행	13,146	-	-	49,036	-	-
	(주)경남은행	-	-	-	135,629	-	-
	BNK캐피탈(주)	-	900	-	2,134	-	-
	(주)BNK시스템	-	1,400	-	28,694	9,446	-
합계	13,146	2,300	-	215,493	9,446	-	

(3) 당분기 및 전분기 중 특수관계자와의 자금거래 내역은 다음과 같습니다.

(단위: 천원)

구분	회사명	당분기					
		자금대여 거래		자금수신 거래		출자	
		대여	회수	증가	감소	증자	감자
종속기업	(주)부산은행	115,261,239	50,463,955	-	-	180,000,000	-
	(주)경남은행	-	-	-	-	250,000,000	-
합 계		115,261,239	50,463,955	-	-	430,000,000	-

(단위: 천원)

구분	회사명	전분기					
		자금대여 거래		자금수신 거래		출자	
		대여	회수	증가	감소	증자	감자
종속기업	(주)부산은행	102,337,879	14,545,845	-	-	-	-

(4) 당분기말 및 전기말 현재 특수관계자에 대한 중요 채권·채무의 내용은 다음과 같습니다

(단위: 천원)

구분	회사명	당분기말			
		채권		채무	
		예치금	기타자산	예수부채	기타부채
종속기업	(주)부산은행	115,261,239	51,508,566	-	23,175
	(주)경남은행	-	10,664,356	-	-
	(주)BNK투자증권	-	1,275,556	-	-
	BNK캐피탈(주)	-	12,582,288	-	-
	(주)BNK저축은행	-	1,853,568	-	-
	BNK신용정보(주)	-	131,610	-	-
	(주)BNK시스템	-	169,922	-	-
합계	115,261,239	78,185,866	-	23,175	

(단위: 천원)

구분	회사명	전기말			
		채권		채무	
		예치금	기타자산	예수부채	기타부채
종속기업	(주)부산은행	50,463,955	35,959,775	-	113,180
	(주)BNK투자증권	-	1,228,840	-	-
	BNK캐피탈(주)	-	20,631,188	-	-
	(주)BNK저축은행	-	1,422,545	-	-
	BNK신용정보(주)	-	97,411	-	-
	(주)BNK시스템	-	123,359	-	-
합계	50,463,955	59,463,118	-	113,180	

(5) 당분기 및 전분기 중 주요 경영진(등기이사)과의 중요거래내용은 다음과 같습니다.

(단위: 천원)

구분	당분기	전분기
단기종업원급여	184,187	297,591
성과보상비용	178,887	-

23. 현금흐름표

(1) 현금흐름표상 현금및현금성자산은 현금, 은행예치금, 단기금융시장 투자자산 등 현금 및 취득일로부터 만기가 3개월 이내인 현금성자산이 포함됩니다. 보고기간 종료일 현재 현금흐름표상의 현금및현금성자산은 다음과 같이 재무상태표상 관련 항목으로 조정됩니다.

(단위: 천원)

구 분	당분기말	전분기말
현금 및 예치금	115,261,239	102,337,879

(2) 당분기 및 전분기 중 현금의 유입과 유출이 없는 거래 중 중요한 사항은 다음과 같습니다

.

(단위: 천원)

구 분	당분기	전분기
배당선언에 따른 미지급배당금	38,388,059	46,875,980



## 6. 기타 재무에 관한 사항

### 가. 재무제표 재작성 등 유의사항

- 해당사항 없음.

### 나. 대손충당금 설정현황(연결재무제표 기준)

#### (1) 계정과목별 대손충당금 설정내역

(단위 : 백만원)

구분	계정과목	채권총액	대손충당금	설정율
제6기 1/4분기	원화대출금	64,289,928	617,571	0.96%
	외화대출금	1,327,018	29,644	2.23%
	지급보증대지급금	3,433	1,971	57.41%
	매입외환	357,580	4,720	1.32%
	신용카드채권	791,337	26,144	3.30%
	사모사채	175,311	865	0.49%
	기타	5,720,275	32,644	0.57%
	합계	72,664,882	713,559	0.98%
제5기	원화대출금	63,031,895	617,571	0.98%
	외화대출금	1,292,986	29,644	2.29%
	지급보증대지급금	3,711	2,942	79.28%
	매입외환	357,432	8,235	2.30%
	신용카드채권	783,394	24,266	3.10%
	사모사채	222,028	969	0.44%
	기타	6,973,436	29,933	0.43%
	합계	72,664,882	713,560	0.98%
제4기	원화대출금	59,072,066	580,544	0.98%
	외화대출금	1,525,008	17,054	1.12%
	지급보증대지급금	10,892	4,029	36.99%
	매입외환	528,701	13,003	2.46%
	신용카드채권	666,740	21,466	3.22%
	사모사채	389,949	3,654	0.94%
	기타	1,838,903	33,773	1.84%
	합계	64,032,259	673,523	

주1) 외화대출금은 역외대출금 및 내국수입유산스 포함

2) 기타는 대출채권 기타 및 수취채권

3) 대손충당금은 현재가치할인차금 포함

(2) 대손충당금 변동현황

- 당기중 대출채권 및 수취채권에 대한 대손충당금 변동내역은 다음과 같습니다.  
(단위 : 백만원)

구분	원화대출금	외화대출금	신용카드채권	기타	합계
기초	617,571	29,647	24,265	42,077	713,560
미회수로 인한 상각	(74,735)	(16,253)	(5,352)	(12,553)	(108,893)
매각으로 인한 총당금감소	(35,520)	(175)	(25)	(9)	(35,729)
상각채권회수에 따른 총당금증가	11,089	360	1,545	899	13,893
외화환산차이	-	(20)	-	-	(20)
기타	(3,530)	(12)	(1)	(212)	(3,755)
소계	514,875	13,547	20,432	30,202	579,056
기중 대손충당금 전입	58,977	8,243	5,712	22,535	95,467
분기말 잔액	573,852	21,790	26,144	52,737	674,523

(3) 대출채권 관련 대손충당금 설정방침

상각후원가로 측정되는 대출채권 및 수취채권의 손상차손은 당해 자산의 장부금액과최초의 유효이자율로 할인한 추정미래현금흐름(아직 발생하지 아니한 미래의 대손은제외)의 현재가치의 차이로 측정합니다. 이를 위하여 연결실체는 개별적으로 중요한 금융자산에 대해 우선적으로 손상발생의 객관적인 증거가 있는지를 개별적으로 검토합니다(개별평가 대손충당금).

개별적으로 유의적이지 않은 금융자산의 경우 개별적으로 또는 집합적으로 검토합니다. 개별적인 검토결과 손상발생의 객관적인 증거가 없다면, 그 금융자산은 유사한 신용위험의 특성을 가진 금융자산의 집합에 포함하여 집합적으로 손상여부를 검토합니다(집합평가 대손충당금).

① 개별평가 대손충당금

개별평가 대손충당금은 평가대상 채권으로부터 회수될 것으로 기대되는 현금흐름의 현재가치에 대한 경영진의 최선의 추정에 근거합니다. 이러한 현금흐름을 추정할 때, 연결실체는 관련 상대방의 영업현금흐름 등의 재무적인 상황과 관련 담보물의 순실현가능가치 등 모든 이용가능한 정보를 이용하여 판단합니다.

② 집합평가 대손충당금

집합평가 대손충당금은 포트폴리오에 내재된 발생손실을 측정하기 위하여 과거 경험손실률에 근거한 추정모형을 이용합니다. 동 모형은 상품 및 차주의 유형, 신용등급, 포트폴리오 크기, 손상발현기간, 회수기간 등 다양한 요인을 고려하여 각 자산(또는 자산집합)의 부도율(PD: Probability of Default)과 담보유형별 부도 시 손실율(LGD: Loss Given Default)을 적용합니다. 또한, 내재된 손실의 측정을 모형화하고 과거의 경험과 현재의 상황에 기초한 입력변수를 결정하기 위해서 일정한 가정이 적용되었습니다. 동 모형의 방법론과 가정은 대손충당금 추정치와 실제 손실과의 차이를 감소시키기 위하여 정기적으로 검토됩니다.

대출채권 및 수취채권의 손상차손은 대손충당금계정을 사용하여 차감하고, 동 금융자산이 회수 불가능하다고 판단되는 경우 대손충당금에서 상각합니다. 기존에 대손 상각하였던 대출채권 및 수취채권이 후속적으로 회수된 경우 대손충당금을 증가시키며, 대손충당금의 변동은 당기손익으로 인식합니다.

다. 금융상품의 공정가치와 평가방법(연결재무제표 기준)

(1) 금융상품 범주별 장부가액 측정기준

금융자산과 금융부채는 계속기업가정에 따라 공정가치 또는 상각후원가로 측정됩니다. 보고 기간 종료일 현재 각 금융자산과 금융부채의 범주별 장부가액은 다음과 같습니다.

(단위: 백만원)

구분	당분기말							
	당기손익인식금융상품			대여금 및 수취채권	매도가능 금융상품	만기보유 금융상품	상각후원가 측정금융부채	합계
	단기매매	당기손익인 식지정	매매목적 파생상품					
예치금	-	-	-	2,039,463	-	-	-	2,039,463
투자금융자산:								
당기손익인식금융자산	1,212,643	9,988	-	-	-	-	-	1,222,631
매도가능금융자산	-	-	-	-	5,535,594	-	-	5,535,594
만기보유금융자산	-	-	-	-	-	6,601,589	-	6,601,589
대출채권 및 수취채권	-	-	-	71,743,131	-	-	-	71,743,131
파생상품자산	-	-	170,877	-	-	-	-	170,877
금융자산 합계	1,212,643	9,988	170,877	73,782,594	5,535,594	6,601,589	-	87,313,285
예수부채	-	-	-	-	-	-	64,373,869	64,373,869
차입부채	-	-	-	-	-	-	5,723,950	5,723,950
사채	-	-	-	-	-	-	8,121,239	8,121,239
파생상품부채	-	-	159,932	-	-	-	-	159,932
기타금융부채	-	-	-	-	-	-	4,557,716	4,557,716
금융부채 합계	-	-	159,932	-	-	-	82,776,774	82,936,706

(단위: 백만원)

구분	전기말							합계
	당기손익인식금융상품			대여금 및 수취채권	매도가능 금융상품	만기보유 금융상품	상각후원가 측정금융부채	
	단기매매	당기손익인 식지정	매매목적 파생상품					
예치금	-	-	-	1,947,373	-	-	-	1,947,373
투자금융자산:								
당기손익인식금융자산	1,001,487	9,956	-	-	-	-	-	1,011,443
매도가능금융자산	-	-	-	-	5,247,715	-	-	5,247,715
만기보유금융자산	-	-	-	-	-	6,843,909	-	6,843,909
대출채권 및 수취채권	-	-	-	72,057,993	-	-	-	72,057,993
파생상품자산	-	-	177,928	-	-	-	-	177,928
금융자산 합계	1,001,487	9,956	177,928	74,005,366	5,247,715	6,843,909	-	87,286,361
예수부채	-	-	-	-	-	-	64,361,451	64,361,451
차입부채	-	-	-	-	-	-	6,025,842	6,025,842
사채	-	-	-	-	-	-	8,152,822	8,152,822
파생상품부채	-	-	170,331	-	-	-	-	170,331
기타금융부채	-	-	-	-	-	-	4,966,511	4,966,511
금융부채 합계	-	-	170,331	-	-	-	83,506,626	83,676,957

(2) 연결실체의 공정가치 평가방법 및 가정

금융상품별 공정가치의 평가 방법 및 가정은 다음과 같습니다.

구분	공정가치 결정방법
유가증권	<p>상장주식 등 활성시장에서 거래되는 유가증권의 경우 공시되는 가격을 사용하고 있으며, 공시가격이 없는 경우 외부전문평가기관에 의해 산출된 공정가치를 사용하고 있습니다. 외부전문평가기관은 DCF모형(Discounted Cash Flow Model),IMV모형(Imputed Market Value Model), FCFE(Free Cash Flow to Equity Model),배당할인모형, 위험조정할인율법, 순자산가치법중 평가대상의 특성을 고려하여 적합하다고 판단된 1개 이상의 평가방법을 사용하여 공정가치를 산정하고 있습니다.</p>
대출채권 및 수취채권	<p>대출채권 및 수취채권의 경우 DCF모형을 사용하여 공정가치를 산출하고 있습니다. DCF적용시 계약조건에 따라 산출한 계약현금흐름에 중도상환위험을 반영한 조기상환율을 적용하여 기대현금흐름을 적용한 후 각 구간에 대응하는 적절한 할인율로 할인하여 공정가치를 산출하고 있습니다. 대출채권 및 수취채권 중 결산일 기준 잔존 만기가 3개월 이하이거나, 변동금리상품 중 금리변경주기가 3개월 이하인 상품은 장부금액을 공정가치로 간주하고 있습니다.</p>
파생상품	<p>장내파생상품의 경우 활성시장에서 거래될 경우 공시되는 가격을 사용하며, 장외파생상품의 경우 평가기법을 사용하여 측정된 공정가치를 사용하고 있습니다. 시장에서 관측 가능한 투입 변수에 기초한 옵션, 이자율스왑, 통화스왑 등과 같은 보편적인 장외파생상품의 공정가치 결정에는 시장참여자가 일반적으로 사용하는 평가기법을 이용한 자체 평가모형을 사용하고 있습니다. 그러나 모델에 투입되는 일부 혹은 모든 변수들이 시장에서 관측 불가능하여 어떠한 가정에 기초한 평가기법에 의해 공정가치를 측정해야 하는 일부 복잡한 금융상품의 경우 일반적인 가치평가모형으로부터 발전된 자체 평가모형을 사용하거나 독립적인 외부전문평가기관의 평가결과를 사용하고 있습니다. 장외파생상품의 경우 상품의 특성에 따라 Closed Form Solution이 존재하는 상품은 해당 평가모형을 이용하며, 그 외 Closed Form Solution이 존재하지 않는 복잡한 파생상품은 유한차분법(FDM:Finite Difference Method), Monte Carlo Simulation 등의 방법을 이용하여 공정가치를 산정하고 있습니다.</p>

구분	공정가치 결정방법
예수부채	요구불예금의 경우 만기가 정해져 있지 아니하고 즉시 지급하는 예수부채로서, 장부금액이 공정가치의 근사치이므로 장부금액을 공정가치로 간주하고 있습니다. 기한부예금의 공정가치의 경우 DCF모형을 사용하여 공정가치를 산출하고 있습니다. DCF 적용시 계약조건에 따라 산출한 계약현금흐름에 중도상환위험을 반영한 조기상환율을 적용하여 기대현금흐름을 적용한 후 각 구간에 대응하는 적절한 할인율로 할인하여 공정가치를 산출하고 있습니다. 다만, 결산일 기준 잔존만기가 3개월 이하이거나 변동금리상품 중 금리변경주기가 3개월 이하인 상품은 장부금액을 공정가치로 간주하고 있습니다.
차입부채	DCF 모형을 이용하여 미래 계약현금흐름을 각 구간에 대응하는 적절한 할인율로 할인하여 공정가치를 산출하고 있습니다. 다만, 결산일 기준 잔존 만기가 3개월 이하이거나, 변동금리상품 중 금리변경주기가 3개월 이하인 상품은 장부금액을 공정가치로 간주하고 있습니다.
사채	활성시장에서 공시되는 시장가격에 근거하여 외부전문평가기관이 제공한평가금액을 이용하여 공정가치를 산출하고 있습니다.
기타금융부채	결산일 기준 잔존 만기가 3개월 이하인 금융부채로서 장부금액을 공정가치로 간주하고 있습니다.

(3) 공정가치로 후속측정되는 금융상품의 공정가치 서열체계

1) 보고기간 종료일 현재 공정가치로 후속측정되는 금융상품의 장부가액과 공정가치 및 서열체계는 다음과 같습니다.

(단위: 백만원)

구분	당분기말				
	장부가액	공정가치	공정가치 서열체계 수준		
			수준1	수준2	수준3
금융자산:					
당기손익인식금융자산 :					
단기매매금융자산	1,212,643	1,212,643	129,493	1,083,150	-
당기손익인식지정금융자산	9,988	9,988	-	-	9,988
매도가능금융자산	5,518,349	5,529,041	870,535	3,928,899	729,607
파생상품자산	170,877	170,877	640	170,216	21
소 계	6,911,857	6,922,549	1,000,668	5,182,265	739,616
금융부채:					
파생상품부채	159,932	159,932	547	159,385	-

(단위: 백만원)

구분	전기말				
	장부가액	공정가치	공정가치 서열체계 수준		
			수준1	수준2	수준3
금융자산:					
당기손익인식금융자산 :					
단기매매금융자산	1,001,487	1,001,487	85,534	915,953	-
당기손익인식지정금융자산	9,956	9,956	-	-	9,956
매도가능금융자산	5,233,100	5,232,599	823,741	3,681,486	727,372
파생상품자산	177,928	177,928	121	177,784	23
소 계	6,422,471	6,421,970	909,396	4,775,223	737,351
금융부채:					
파생상품부채	170,331	170,331	128	170,203	-

2) 보고기간 종료일 현재 연결재무상태표에서 공정가치로 후속 측정되는 자산, 부채 중 공정가치 서열체계 수준 2로 분류된 항목의 가치평가기법과 투입변수는 다음과 같습니다.

(단위: 백만원)

구분	당분기말		
	공정가치	가치평가기법	투입변수
금융자산:			
당기손익인식금융자산:			
채무증권	1,052,917	- DCF 모형	할인율
수익증권	30,233	- 순자산가치법	편입자산가액
매도가능금융자산:			
채무증권	3,790,352	- DCF 모형	할인율
수익증권	138,547	- 순자산가치법	편입자산가액
파생상품자산	170,216	- DCF 모형	할인율
금융부채:			
파생상품부채	159,385	- DCF 모형	할인율

(단위: 백만원)

구분	전기말		
	공정가치	가치평가기법	투입변수
금융자산:			
당기손익인식금융자산:			
채무증권	895,852	- DCF 모형	할인율
수익증권	20,100	- 순자산가치법	편입자산가액
매도가능금융자산:			
채무증권	3,541,628	- DCF 모형	할인율
수익증권	149,722	- 순자산가치법	편입자산가액
파생상품자산	177,784	- DCF 모형	할인율
금융부채:			
파생상품부채	170,203	- DCF 모형	할인율

3) 보고기간 종료일 현재 연결재무상태표에서 공정가치로 측정되는 자산, 부채 중 공정가치 서열체계에 수준 3으로 분류된 항목의 가치평가방법, 투입변수, 유의적이지만 관측가능하지 않은 투입변수에 대한 범위 등은 다음과 같습니다.

(단위: 백만원)

구분	공정가치		가치평가방법	유의적이지만 관측가능하지 않은 투입변수 및 범위	관측 가능하지 않은 투입변수와 공정가치측정치 간의 연관성
	당분기말	전기말			
금융자산:					
당기손익인식지정금융자산	9,988	9,956	- 순자산가치법	- 해당사항 없음	편입자산가액 증가(감소)시 공정가치 증가(감소)
매도가능금융자산:	729,607	727,372			
지분증권	408,297	412,984	- FCFE모형 및 배당할인모형	- 할인율: 2.07% ~ 20.65% - 성장률: 0~2.50% - 청산가치: 0.00%	할인율감소(증가), 성장률 증가(감소) 또는 청산가치 증가(감소)시 공정가치 증가(감소)
수익증권	321,310	314,388	- 순자산가치법	- 해당사항 없음	편입자산가액 증가(감소)시 공정가치 증가(감소)
파생상품자산:	21	23	- 이항모형	- 변동성: 11.47% - 할인율: 2.51% ~ 3.20%	변동성 증가(감소) 또는 할인율 감소(증가)시 공정가치 증가(감소)

4) 보고기간 종료일 현재 공정가치수준3 공정가치 측정과 관련된 투입변수 중 유의적이지만 관측가능하지 않은 투입변수의 변동이 당기손익 및 기타포괄손익에 미치는 영향은 다음과 같습니다.

(단위: 백만원)

구분	당분기말			
	당기손익으로 인식		기타포괄손익으로 인식	
	유리한 변동	불리한 변동	유리한 변동	불리한 변동
금융자산:				
매도가능금융자산(주1)	-	(220)	7,063	(2,670)
파생상품자산(주2)	22	(2)	-	-
합 계	22	(222)	7,063	(2,670)

(주1) 주식은 주요 관측 불가능한 투입변수인 성장률(0~1%)과 할인율 또는 청산가치(-1~1%)와 할인율을 증가 또는 감소시킴으로써 공정가치 변동을 산출하고 있습니다.

(주2) 주식관련 파생상품은 관련된 주요 관측 불가능한 투입변수인 주가와 주가의 변동성을 10%만큼 증가 또는 감소시킴으로써 공정가치 변동을 산출하고 있습니다.

(단위: 백만원)

구분	전기말			
	당기손익으로 인식		기타포괄손익으로 인식	
	유리한 변동	불리한 변동	유리한 변동	불리한 변동
금융자산:				
매도가능금융자산(주1)	-	(17)	25,894	(10,969)
파생상품자산(주2)	25	(8)	-	-
합계	25	(25)	25,894	(10,969)

(주1) 주식은 주요 관측 불가능한 투입변수인 성장률(0~1%)과 할인율 또는 청산가치(-1~1%)와 할인율을 증가 또는 감소시킴으로써 공정가치 변동을 산출하고 있습니다.

(주2) 주식관련 파생상품은 관련된 주요 관측 불가능한 투입변수인 주가와 주가의 변동성을 10%만큼 증가 또는 감소시킴으로써 공정가치 변동을 산출하고 있습니다.

5) 공정가치로 후속측정되는 금융상품 중 공정가치 서열체계에 수준3 으로 분류된 항목의 당분기 및 전기의 변동내역은 다음과 같습니다.

(단위: 백만원)

구분	당분기	
	매도가능금융자산	파생상품자산
기초금액	727,372	23
총손익:	(1,646)	(2)
당기손익인식액(주1)	(2,006)	(2)
기타포괄손익인식액	360	-
매입금액	16,274	-
매도금액	(12,393)	-
기타변동액	-	-
다른수준에서 수준 3으로 변경된 금액(주2)	-	-
수준3에서 다른 수준으로 변경된 금액(주3)	-	-
분기말 금액	729,607	21

(단위: 백만원)

구분	전기	
	매도가능금융자산	파생상품자산
기초금액	741,067	16
총손익:	36,977	7
당기손익인식액(주1)	54,569	7
기타포괄손익인식액	(17,592)	-
매입금액	64,980	-
매도금액	(112,637)	-
기타변동액	(3,015)	-
다른수준에서 수준 3으로 변경된 금액(주2)	-	-
수준3에서 다른 수준으로 변경된 금액	(3,015)	-
기말 금액	727,372	23

당분기의 공정가치 서열체계 수준 3 변동내역 중 당기손익으로 인식된 금액과 보고기간말 현재 보유하고 있는 자산, 부채의 미실현 손익 변동액으로서 당기손익에 포함된 금액은 포괄손익계산서상 다음과 같은 개별항목으로 표시되고 있습니다.

(단위: 백만원)

(주1) 구분	매도가능금융자산관련손익			파생상품관련 손익	합계
	매매손익	배당수익	손상차손	평가손익	
당기손익 인식금액	1,842	-	(2,254)	-	(412)
미실현손익 변동 금액	-	-	(1,594)	(2)	(1,596)
합계	1,842	-	(3,848)	(2)	(2,008)

(주2) 해당 매도가능금융자산의 평가방법이 활성거래시장에서 공시된 시장가격 및 원가평가값에서 외부평가값으로 변경되면서 수준3로 이동하였습니다.

당분기 중 지분증권의 상장으로 인하여 수준3에서 수준1으로 이동하였습니다. 수준 간 이동을 발생시키는 사건이나

(주3) 상황의 변동이 일어난 기간에 수준의 변동을 인식하고 있으며, 당분기 및 전기 중 수준간 이동을 발생시키는 사건은 없습니다.

6) 보고기간 종료일 현재 활성거래시장에서 공시되는 시장가격이 없고 공정가치를 신뢰성 있게 측정할 수 없어 원가법으로 회계처리하고 있는 금융상품은 다음과 같습니다.

(단위: 백만원)

구분	내역	당분기말	전기말
금융자산:			
매도가능금융자산(주)	비상장 지분증권	17,245	14,615

(4) 공정가치로 후속측정되지 않는 금융상품의 공정가치 서열체계

1) 보고기간 종료일 현재 공정가치로 후속 측정되지 않는 금융상품의 장부금액과 공정가치는 다음과 같습니다.

(단위: 백만원)

구분	당분기말				
	장부금액	공정가치	공정가치 서열체계 수준		
			수준1	수준2	수준3
금융자산:					
대출채권	68,547,403	68,914,435	-	-	68,914,435
만기보유증권	6,601,589	6,751,820	80,997	6,670,823	-
합 계	75,148,992	75,666,255	80,997	6,670,823	68,914,435
금융부채:					
예수부채	64,373,869	64,107,201	52,485	26,383,939	37,670,777
차입부채	5,723,950	5,769,527	372,804	5,357,755	38,968
사채	8,121,239	8,325,057	-	8,325,057	-
합 계	78,219,058	78,201,785	425,289	40,066,751	37,709,745

(단위: 백만원)

구분	전기말				
	장부금액	공정가치	공정가치 서열체계 수준		
			수준1	수준2	수준3
금융자산:					
대출채권	67,685,374	67,923,563	-	-	67,923,563
만기보유증권	6,843,909	6,978,027	81,759	6,896,268	-
합 계	74,529,283	74,901,590	81,759	6,896,268	67,923,563
금융부채:					
예수부채	64,361,451	64,079,573	71,926	26,916,362	37,091,284
차입부채	6,025,842	6,065,010	283,921	5,604,073	177,016
사채	8,152,822	8,441,048	-	8,441,048	-
합 계	78,540,115	78,585,631	355,847	40,961,483	37,268,300

2) 보고기간 종료일 현재 연결재무상태표에서 공정가치로 후속측정되지 않는 자산, 부채 중 공정가치 서열체계 수준 2로 분류된 항목의 가치평가기법과 투입변수는 다음과 같습니다.

(단위: 백만원)

구분	당분기말		
	공정가치	가치평가기법	투입변수
금융자산:			
만기보유금융자산:			
채무증권	6,670,823	- DCF 모형	할인율
금융부채:			
예수부채	26,383,939	- DCF 모형	할인율
차입부채	5,357,755	- DCF 모형	할인율
사채	8,325,057	- DCF 모형	할인율

(단위: 백만원)

구분	전기말		
	공정가치	가치평가기법	투입변수
금융자산:			
만기보유금융자산:			
채무증권	6,896,268	- DCF 모형	할인율
금융부채:			
예수부채	26,916,362	- DCF 모형	할인율
차입부채	5,604,073	- DCF 모형	할인율
사채	8,441,048	- DCF 모형	할인율

3) 보고기간 종료일 현재 연결재무상태표에서 공정가치로 후속 측정되지 않는 자산, 부채중 공정가치 서열체계에 수준 3으로 분류된 항목의 가치평가기법, 유의적인 관측가능하지 않은 투입변수는 다음과 같습니다.

(단위: 백만원)

구분	공정가치		가치평가기법	투입변수
	당분기말	전기말		
금융자산:				
대출채권	68,864,904	67,923,563	- DCF 모형	- 할인율
금융부채:				
예수부채	37,670,777	37,091,284	- DCF 모형	- 할인율
차입부채	38,968	177,016	- DCF 모형	- 할인율

(5) 거래일평가손익

최초 인식시점에 금융상품의 공정가치가 시장에서 관측불가능한 요소를 토대로 하는 평가기법을 통해 측정되는 경우, 동 평가기법에 의해 산출된 공정가치와 거래가격이 다르다면 금융상품은 평가기법에 의해 산출된 공정가치로 인식합니다. 이 때 평가기법에 의해 산출된 공정가치와 거래가격의 차이는 즉시 손익으로 인식하지 않고 이연하여 인식하며, 인식 방법은 다음과 같습니다.

- ① 금융상품의 거래기간 동안 정액법으로 상각
- ② 평가기법의 요소가 시장에서 관측가능해지는 경우 이연되고 있는 잔액을 즉시 손익으로 모두 인식

당분기 및 전기 중 이와 관련하여 이연되고 있는 총 차이금액 및 그 변동내역은 다음과 같습니다.

(단위: 백만원)

구분	당분기				
	기초 이연손익	신규 이연금액	상각금액	실현금액	분기말 이연손익
매입주식옵션 관련 이연파생상품평가손익	14	-	-	-	14

(단위: 백만원)

구분	전기				
	기초 이연손익	신규 이연금액	상각금액	실현금액	기말 이연손익
매입주식옵션 관련 이연파생상품평가손익	16	-	(2)	-	14

연결실체는 매입주식옵션자산 및 매도주식옵션부채 공정가액 평가시 시장에서 관측되는 내재변동성을 이용하지 아니하고, 역사적 변동성을 이용하고 있습니다. 이에 따라 취득일에 자체 평가한 공정가치와 거래가격과의 차이(Day 1 profit)를 당기 손익으로 인식하지 아니하고 이연하여 인식하였습니다.

#### (6) 금융자산의 양도

연결실체는 환매조건부채권 매도 및 유가증권 대여약정을 보유하고 있으며, 이러한 거래는 금융자산을 양도하였으나 제거조건을 충족하지 못하여 양도자산 전체를 재무상태표상 계속하여 인식하고 있습니다. 환매조건부채권 매도의 경우 확정가격으로 재매입할 것을 조건으로 매각하며, 대여유가증권의 경우 대여기간 만료시 해당 유가증권을 반환받게 되어 소유에 따른 위험과 보상의 대부분을 보유하고 있습니다.

보고기간 종료일 현재 양도된 자산의 장부금액과 이와 관련한 부채금액은 다음과 같습니다.

(단위: 백만원)

거래의 성격	당분기말		전기말	
	양도된자산의 장부금액	관련부채의 장부금액	양도된자산의 장부금액	관련부채의 장부금액
환매조건부채권매도	853,568	(480,497)	908,809	(669,835)
대여유가증권	486,157	-	341,529	-
합 계	1,339,725	(480,497)	1,250,338	(669,835)

#### 라. 채무증권 발행실적(연결기준)

(기준일 : 2015년 03월 31일 )

(단위 : 백만원, %)

발행회사	증권종류	발행 방법	발행일자	권면 총액	이자율	평가등급 (평가기관)	만기일	상환 여부	주관회사
BNK금융지주	회사채	공모	2013.08.29	150,000	4.05	AA+	2020.08.29	미상환	하나대투증권㈜
BNK금융지주	회사채	공모	2013.11.07	30,000	4.088	AA+	2020.11.07	미상환	한국투자증권㈜
BNK금융지주	회사채	공모	2013.11.19	20,000	4.180	AA+	2020.11.19	미상환	한국투자증권㈜
BNK금융지주	회사채	공모	2014.05.22	50,000	3.054	AAA	2017.05.22	미상환	교보증권(주)
BNK금융지주	회사채	공모	2014.07.16	100,000	3.017	AAA	2019.07.16	미상환	한국투자증권㈜
BNK금융지주	회사채	공모	2014.09.24	150,000	2.801	AAA	2019.09.24	미상환	한국투자증권㈜
BNK금융지주	회사채	공모	2014.10.29	100,000	2.351	AAA	2017.10.29	미상환	한국투자증권㈜
BNK금융지주	회사채	공모	2015.01.21	50,000	2.059	AAA	2016.01.21	미상환	한국투자증권㈜
BNK금융지주	회사채	공모	2015.03.25	50,000	2.018	AAA	2020.03.25	미상환	대우증권㈜
BNK금융지주	신종자본증권	공모	2015.06.24	80,000	4.6	AA-	2045.06.24	미상환	대우증권㈜

BNK금융지주	신종자본증권	공모	2015.06.24	30,000	5.1	AA-	2045.06.24	미상환	대우증권㈜
BNK금융지주	회사채	공모	2015.07.15	50,000	2.403	AAA	2020.07.15	미상환	한국투자증권(주)
BNK금융지주	신종자본증권	공모	2015.08.31	150,000	4.480	AA-	2045.08.31	미상환	메리츠증권(주)
BNK금융지주	회사채	공모	2015.09.24	30,000	1.896	AAA	2018.09.24	미상환	메리츠증권(주)
BNK금융지주	회사채	공모	2016.01.15	50,000	2.071	AAA	2021.01.15	미상환	한국투자증권(주)
부산은행	회사채	공모	2013.09.10	50,000	3.86	AA+(한신평,한기평, NICE)	2020.09.10	미상환	한국투자증권
부산은행	회사채	공모	2013.09.10	100,000	4.06	AA+(한신평,한기평, NICE)	2023.09.10	미상환	한국투자증권
부산은행	신종자본증권	공모	2013.10.25	90,000	5.55	AA(한신평,한기평,NICE)	2043.10.25	미상환	교보증권
부산은행	신종자본증권	공모	2013.11.07	10,000	5.715	AA(한신평,한기평,NICE)	2043.11.07	미상환	교보증권
부산은행	회사채	공모	2014.04.17	70,000	3.070	AAA (한신평,한기평, NICE)	2017.04.17	미상환	케이비투자증권
부산은행	회사채	공모	2014.06.10	80,000	2.990	AAA (한신평,한기평, NICE)	2017.06.10	미상환	교보증권
부산은행	회사채	공모	2014.09.26	100,000	2.770	AAA (한기평,한신정,한신평)	2019.09.26	미상환	메리츠증권(주)
부산은행	조건부자본증권	공모	2014.09.30	100,000	3.564	AA (한기평,한신정,한신평)	2024.09.30	미상환	메리츠증권(주)
부산은행	회사채	공모	2014.10.02	100,000	2.650	AAA (한기평,한신정,한신평)	2019.10.02	미상환	케이비투자증권
부산은행	조건부자본증권	공모	2015.03.04	100,000	3.050	AA (한기평,한신정,한신평)	2025.03.04	미상환	메리츠증권(주)
부산은행	회사채	공모	2015.04.23	50,000	1.82	AAA (한신평,한기평, NICE)	2018.04.23	미상환	교보증권
부산은행	회사채	공모	2015.06.16	183,430	0.65	A(JCR)	2018.06.18	미상환	MIZUHO BANK, LTD., TOKYO(FOR INT.)
부산은행	회사채	공모	2015.07.16	70,000	1.78	AAA (한신평,한기평, NICE)	2017.07.16	미상환	하나금융투자
경남은행	신종자본증권	공모	2013.04.25	60,000	4.750	AA- (한기평,한신정,한신평)	2043.04.25	미상환	교보증권
경남은행	신종자본증권	공모	2013.05.27	40,000	4.830	AA- (한기평,한신정,한신평)	2043.05.27	미상환	하나대투증권
경남은행	회사채	공모	2013.08.30	50,000	4.010	AA (한기평,한신정,한신평)	2020.08.30	미상환	교보증권
경남은행	회사채	공모	2013.09.24	30,000	4.050	AA (한기평,한신정,한신평)	2020.09.24	미상환	교보증권
경남은행	회사채	공모	2013.10.15	20,000	4.010	AA (한기평,한신정,한신평)	2020.10.15	미상환	교보증권
경남은행	회사채	공모	2013.11.08	100,000	4.400	AA (한기평,한신정,한신평)	2020.11.08	미상환	교보증권
경남은행	신종자본증권	공모	2013.11.11	37,000	6.000	AA- (한기평,한신정,한신평)	2043.11.11	미상환	KTB투자증권
경남은행	신종자본증권	공모	2013.11.28	63,000	6.135	AA- (한기평,한신정,한신평)	2043.11.28	미상환	KTB투자증권
경남은행	회사채	공모	2014.05.23	150,000	2.710	AA+ (한기평,한신정,한신평)	2015.05.23	상환	하나대투증권
경남은행	회사채	공모	2014.06.17	50,000	2.710	AA+ (한기평,한신정,한신평)	2015.06.17	상환	한화투자증권
경남은행	회사채	공모	2014.07.30	100,000	2.480	AA+ (한기평,한신정,한신평)	2015.07.30	상환	한화투자증권

경남은행	조건부자본증권	공모	2014.11.03	150,000	3.690	AA- (한기평,한신정,한신평)	2024.11.03	이상환	하나대투증권
경남은행	회사채	공모	2015.05.28	150,000	1.820	AA+ (한기평,한신정,한신평)	2016.05.28	이상환	하나대투증권
경남은행	회사채	공모	2015.07.27	100,000	1.640	AA+ (한기평,한신정,한신평)	2016.07.27	이상환	KB투자증권
경남은행	조건부자본증권	공모	2015.10.30	100,000	3.500	AA- (한기평,한신정,한신평)	2025.10.30	이상환	하나대투증권
경남은행	회사채	공모	2015.12.10	50,000	1.750	AA+ (한기평,한신정,한신평)	2016.12.10	이상환	메리츠종합증권(주)
BNK캐피탈	기업어음증권	사모	2013.01.21	40,000	3.15	A2+(한신평, 한기평, 나이스)	2013.07.22	상환	BNK투자증권
BNK캐피탈	기업어음증권	사모	2013.02.05	20,000	3.11	A2+(한신평, 한기평, 나이스)	2013.08.06	상환	BNK투자증권
BNK캐피탈	기업어음증권	사모	2013.02.21	20,000	3.03	A2+(한신평, 한기평, 나이스)	2013.07.26	상환	BNK투자증권
BNK캐피탈	기업어음증권	사모	2013.02.25	20,000	3.05	A2+(한신평, 한기평, 나이스)	2013.10.25	상환	BNK투자증권
BNK캐피탈	기업어음증권	사모	2013.03.07	10,000	3.03	A2+(한신평, 한기평, 나이스)	2013.09.06	상환	BNK투자증권
BNK캐피탈	기업어음증권	사모	2013.03.11	10,000	3.02	A2+(한신평, 한기평, 나이스)	2013.09.06	상환	BNK투자증권
BNK캐피탈	기업어음증권	사모	2013.03.14	25,000	3.02	A2+(한신평, 한기평, 나이스)	2013.09.13	상환	BNK투자증권
BNK캐피탈	기업어음증권	사모	2013.03.18	15,000	3.03	A2+(한신평, 한기평, 나이스)	2014.01.17	상환	BNK투자증권
BNK캐피탈	기업어음증권	사모	2013.03.28	20,000	2.94	A2+(한신평, 한기평, 나이스)	2013.05.29	상환	메리츠종합증권
BNK캐피탈	기업어음증권	사모	2013.04.18	10,000	3.00	A2+(한신평, 한기평, 나이스)	2014.02.18	상환	BNK투자증권
BNK캐피탈	기업어음증권	사모	2013.04.24	20,000	2.98	A2+(한신평, 한기평, 나이스)	2014.02.24	상환	한국투자증권
BNK캐피탈	기업어음증권	사모	2013.05.02	20,000	2.98	A2+(한신평, 한기평, 나이스)	2014.03.04	상환	BNK투자증권
BNK캐피탈	기업어음증권	사모	2013.06.21	20,000	2.87	A2+(한신평, 한기평, 나이스)	2013.10.22	상환	BNK투자증권
BNK캐피탈	기업어음증권	사모	2013.07.24	15,000	2.79	A2+(한신평, 한기평, 나이스)	2013.10.22	상환	한국투자증권
BNK캐피탈	기업어음증권	사모	2013.08.21	15,000	2.92	A2+(한신평, 한기평, 나이스)	2014.03.20	상환	BNK투자증권
BNK캐피탈	기업어음증권	사모	2013.10.22	10,000	2.92	A2+(한신평, 한기평, 나이스)	2014.01.24	상환	BNK투자증권
BNK캐피탈	기업어음증권	사모	2013.10.22	10,000	2.92	A2+(한신평, 한기평, 나이스)	2014.02.21	상환	BNK투자증권
BNK캐피탈	기업어음증권	사모	2013.11.11	10,000	3.02	A2+(한신평, 한기평, 나이스)	2014.07.11	상환	BNK투자증권
BNK캐피탈	기업어음증권	사모	2013.11.11	20,000	3.02	A2+(한신평, 한기평, 나이스)	2014.08.21	상환	BNK투자증권
BNK캐피탈	기업어음증권	사모	2013.11.11	10,000	3.02	A2+(한신평, 한기평, 나이스)	2014.08.21	상환	한국투자증권
BNK캐피탈	기업어음증권	사모	2014.02.26	8,000	3.27	A2+(한신평, 한기평, 나이스)	2014.08.26	상환	BNK투자증권
BNK캐피탈	기업어음증권	사모	2014.02.27	10,000	3.25	A2+(한신평, 한기평, 나이스)	2014.05.22	상환	동부증권
BNK캐피탈	기업어음증권	사모	2014.02.27	10,000	3.25	A2+(한신평, 한기평, 나이스)	2014.05.22	상환	삼성증권
BNK캐피탈	기업어음증권	사모	2014.02.27	10,000	3.27	A2+(한신평, 한기평, 나이스)	2014.08.26	상환	삼성증권
BNK캐피탈	기업어음증권	사모	2014.03.03	10,000	3.20	A2+(한신평, 한기평, 나이스)	2015.02.26	상환	한국투자증권
BNK캐피탈	기업어음증권	사모	2014.03.14	10,000	3.26	A2+(한신평, 한기평, 나이스)	2014.06.17	상환	BNK투자증권
BNK캐피탈	기업어음증권	사모	2014.03.14	10,000	3.28	A2+(한신평, 한기평, 나이스)	2014.09.12	상환	BNK투자증권
BNK캐피탈	기업어음증권	사모	2014.03.14	10,000	3.30	A2+(한신평, 한기평, 나이스)	2014.11.17	상환	BNK투자증권
BNK캐피탈	기업어음증권	사모	2014.03.14	10,000	3.32	A2+(한신평, 한기평, 나이스)	2014.12.17	상환	BNK투자증권
BNK캐피탈	기업어음증권	사모	2014.03.21	10,000	3.27	A2+(한신평, 한기평, 나이스)	2014.08.21	상환	BNK투자증권
BNK캐피탈	기업어음증권	사모	2014.03.21	10,000	3.29	A2+(한신평, 한기평, 나이스)	2014.10.20	상환	BNK투자증권
BNK캐피탈	기업어음증권	사모	2014.03.21	20,000	3.30	A2+(한신평, 한기평, 나이스)	2014.11.17	상환	BNK투자증권
BNK캐피탈	기업어음증권	사모	2015.03.24	5,000	3.21	A2+(한신평, 한기평, 나이스)	2015.03.23	상환	한국투자증권
BNK캐피탈	기업어음증권	사모	2014.03.28	10,000	3.27	A2+(한신평, 한기평, 나이스)	2014.08.26	상환	BNK투자증권
BNK캐피탈	기업어음증권	사모	2014.03.28	10,000	3.29	A2+(한신평, 한기평, 나이스)	2014.10.20	상환	BNK투자증권
BNK캐피탈	기업어음증권	사모	2014.03.28	10,000	3.30	A2+(한신평, 한기평, 나이스)	2014.11.24	상환	BNK투자증권
BNK캐피탈	기업어음증권	사모	2014.04.07	30,000	3.27	A2+(한신평, 한기평, 나이스)	2015.04.06	상환	BNK투자증권
BNK캐피탈	기업어음증권	사모	2014.05.21	20,000	3.12	A2+(한신평, 한기평, 나이스)	2014.10.20	상환	BNK투자증권
BNK캐피탈	기업어음증권	사모	2014.05.21	30,000	3.12	A2+(한신평, 한기평, 나이스)	2014.11.17	상환	BNK투자증권
BNK캐피탈	기업어음증권	사모	2014.06.05	20,000	3.02	A2+(한신평, 한기평, 나이스)	2014.09.05	상환	BNK투자증권
BNK캐피탈	기업어음증권	사모	2014.07.15	30,000	3.00	A2+(한신평, 한기평, 나이스)	2015.01.20	상환	BNK투자증권
BNK캐피탈	기업어음증권	사모	2014.11.24	40,000	2.38	A2+(한신평, 한기평, 나이스)	2015.08.18	상환	BNK투자증권

BNK캐피탈	기업어음증권	사모	2014.12.26	40,000	2.57	A1(한신평,한기평,나이스)	2015.06.11	상환	BNK투자증권
BNK캐피탈	기업어음증권	사모	2015.03.24	40,000	1.98	A1(한신평,한기평,나이스)	2016.03.18	상환	BNK투자증권
BNK캐피탈	기업어음증권	사모	2015.04.07	20,000	1.82	A1(한신평,한기평,나이스)	2015.07.08	상환	BNK투자증권
BNK캐피탈	기업어음증권	사모	2015.04.13	20,000	1.80	A1(한신평,한기평,나이스)	2015.07.13	상환	BNK투자증권
BNK캐피탈	기업어음증권	사모	2015.04.27	10,000	1.77	A1(한신평,한기평,나이스)	2015.05.28	상환	BNK투자증권
BNK캐피탈	기업어음증권	사모	2015.04.27	20,000	1.79	A1(한신평,한기평,나이스)	2015.07.24	상환	BNK투자증권
BNK캐피탈	기업어음증권	사모	2015.04.27	20,000	1.81	A1(한신평,한기평,나이스)	2015.10.26	상환	BNK투자증권
BNK캐피탈	기업어음증권	사모	2015.04.30	20,000	1.84	A1(한신평,한기평,나이스)	2016.04.28	미상환	BNK투자증권
BNK캐피탈	기업어음증권	사모	2015.05.07	40,000	1.89	A1(한신평,한기평,나이스)	2016.05.03	미상환	BNK투자증권
BNK캐피탈	기업어음증권	사모	2015.05.22	30,000	1.90	A1(한신평,한기평,나이스)	2016.05.17	미상환	BNK투자증권
BNK캐피탈	기업어음증권	사모	2015.07.15	40,000	1.75	A1(한신평,한기평,나이스)	2016.06.17	미상환	BNK투자증권
BNK캐피탈	기업어음증권	사모	2016.01.14	20,000	2.36	A1(한신평,한기평,나이스)	2016.06.20	미상환	우리종합금융
BNK캐피탈	기업어음증권	사모	2016.01.14	30,000	2.40	A1(한신평,한기평,나이스)	2016.07.14	미상환	대신증권
BNK캐피탈	기업어음증권	사모	2016.01.18	30,000	2.40	A1(한신평,한기평,나이스)	2016.07.18	미상환	대신증권
BNK캐피탈	전자단기사채	사모	2014.07.15	20,000	2.92	A2+(한신평,한기평,나이스)	2014.10.17	상환	유진투자증권
BNK캐피탈	전자단기사채	사모	2015.01.13	10,000	2.15	A1(한신평,한기평,나이스)	2015.02.12	상환	BNK투자증권
BNK캐피탈	전자단기사채	사모	2015.01.13	10,000	2.18	A1(한신평,한기평,나이스)	2015.03.12	상환	BNK투자증권
BNK캐피탈	전자단기사채	사모	2015.02.12	20,000	2.13	A1(한신평,한기평,나이스)	2015.03.12	상환	BNK투자증권
BNK캐피탈	전자단기사채	사모	2015.02.16	10,000	2.17	A1(한신평,한기평,나이스)	2015.05.12	상환	BNK투자증권
BNK캐피탈	전자단기사채	사모	2015.03.13	20,000	2.08	A1(한신평,한기평,나이스)	2015.05.07	상환	BNK투자증권
BNK캐피탈	전자단기사채	사모	2015.07.31	20,000	1.62	A1(한신평,한기평,나이스)	2015.09.21	상환	BNK투자증권
BNK캐피탈	전자단기사채	사모	2015.07.31	20,000	1.63	A1(한신평,한기평,나이스)	2015.10.26	상환	BNK투자증권
BNK캐피탈	회사채	공모	2013.01.24	20,000	3.29	A+(한신평,한기평,나이스)	2014.01.24	상환	IBK투자증권
BNK캐피탈	회사채	공모	2013.01.24	20,000	3.36	A+(한신평,한기평,나이스)	2015.01.24	상환	IBK투자증권
BNK캐피탈	회사채	공모	2013.02.14	30,000	3.26	A+(한신평,한기평,나이스)	2015.02.14	상환	우리투자증권
BNK캐피탈	회사채	공모	2013.02.26	30,000	3.19	A+(한신평,한기평,나이스)	2014.08.26	상환	IBK투자증권
BNK캐피탈	회사채	공모	2013.02.26	20,000	3.21	A+(한신평,한기평,나이스)	2015.02.26	상환	IBK투자증권
BNK캐피탈	회사채	공모	2013.03.20	20,000	3.10	A+(한신평,한기평,나이스)	2014.09.19	상환	한국투자증권
BNK캐피탈	회사채	공모	2013.03.20	30,000	3.13	A+(한신평,한기평,나이스)	2015.03.20	상환	한국투자증권
BNK캐피탈	회사채	공모	2013.03.27	20,000	3.08	A+(한신평,한기평,나이스)	2014.09.27	상환	한양증권
BNK캐피탈	회사채	공모	2013.03.27	30,000	3.10	A+(한신평,한기평,나이스)	2015.03.27	상환	한양증권
BNK캐피탈	회사채	공모	2013.04.09	30,000	2.93	A+(한신평,한기평,나이스)	2014.10.09	상환	KTB투자증권
BNK캐피탈	회사채	공모	2013.04.19	20,000	3.07	A+(한신평,한기평,나이스)	2015.04.19	상환	KTB투자증권
BNK캐피탈	회사채	공모	2013.04.26	20,000	3.04	A+(한신평,한기평,나이스)	2015.04.26	상환	한국투자증권
BNK캐피탈	회사채	공모	2013.04.26	20,000	3.07	A+(한신평,한기평,나이스)	2015.10.26	상환	한국투자증권
BNK캐피탈	회사채	공모	2013.04.30	20,000	3.04	A+(한신평,한기평,나이스)	2015.10.30	상환	KTB투자증권
BNK캐피탈	회사채	공모	2013.05.15	30,000	3.08	A+(한신평,한기평,나이스)	2015.05.15	상환	KTB투자증권
BNK캐피탈	회사채	공모	2013.05.23	40,000	3.13	A+(한신평,한기평,나이스)	2015.05.22	상환	KB투자증권
BNK캐피탈	회사채	공모	2013.05.29	30,000	3.03	A+(한신평,한기평,나이스)	2014.06.27	상환	KB투자증권
BNK캐피탈	회사채	공모	2013.06.17	30,000	3.05	A+(한신평,한기평,나이스)	2014.06.17	상환	하이투자증권
BNK캐피탈	회사채	공모	2013.06.17	20,000	3.15	A+(한신평,한기평,나이스)	2014.12.17	상환	하이투자증권
BNK캐피탈	회사채	공모	2013.06.17	30,000	3.23	A+(한신평,한기평,나이스)	2015.06.17	상환	하이투자증권
BNK캐피탈	회사채	공모	2013.06.24	40,000	3.47	A+(한신평,한기평,나이스)	2015.06.24	상환	KTB투자증권
BNK캐피탈	회사채	공모	2013.07.08	40,000	3.83	A+(한신평,한기평,나이스)	2016.07.08	미상환	HMC투자증권
BNK캐피탈	회사채	공모	2013.07.22	40,000	3.73	A+(한신평,한기평,나이스)	2016.07.22	미상환	KTB투자증권
BNK캐피탈	회사채	공모	2013.07.29	40,000	3.40	A+(한신평,한기평,나이스)	2015.07.29	미상환	HMC투자증권
BNK캐피탈	회사채	공모	2013.08.06	40,000	3.73	A+(한신평,한기평,나이스)	2016.08.06	미상환	우리투자증권
BNK캐피탈	회사채	공모	2013.08.26	20,000	3.36	A+(한신평,한기평,나이스)	2015.08.26	상환	한국투자증권
BNK캐피탈	회사채	공모	2013.08.26	20,000	3.46	A+(한신평,한기평,나이스)	2016.02.26	상환	한국투자증권
BNK캐피탈	회사채	공모	2013.08.26	20,000	3.75	A+(한신평,한기평,나이스)	2016.08.26	미상환	한국투자증권
BNK캐피탈	회사채	공모	2013.09.23	40,000	3.36	A+(한신평,한기평,나이스)	2015.09.23	상환	동부증권
BNK캐피탈	회사채	공모	2013.09.23	40,000	3.66	A+(한신평,한기평,나이스)	2016.09.23	미상환	동부증권
BNK캐피탈	회사채	공모	2013.10.16	20,000	3.41	A+(한신평,한기평,나이스)	2015.10.16	상환	동부증권

BNK캐피탈	회사채	공모	2013.10.16	40,000	3.73	A+(한신평,한기평,나이스)	2016.10.16	미상환	동부증권
BNK캐피탈	회사채	공모	2013.10.25	60,000	3.42	A+(한신평,한기평,나이스)	2016.01.25	상환	신영증권
BNK캐피탈	회사채	공모	2013.10.25	20,000	3.76	A+(한신평,한기평,나이스)	2017.04.25	미상환	신영증권
BNK캐피탈	회사채	공모	2013.11.18	20,000	3.39	A+(한신평,한기평,나이스)	2015.08.18	상환	KB투자증권
BNK캐피탈	회사채	공모	2013.11.18	70,000	3.48	A+(한신평,한기평,나이스)	2015.11.18	상환	KB투자증권
BNK캐피탈	회사채	공모	2013.11.18	50,000	3.82	A+(한신평,한기평,나이스)	2016.11.18	미상환	KB투자증권
BNK캐피탈	회사채	공모	2013.11.18	40,000	4.05	A+(한신평,한기평,나이스)	2017.11.18	미상환	KB투자증권
BNK캐피탈	회사채	공모	2013.12.09	20,000	3.242	A+(한신평,한기평,나이스)	2014.12.09	상환	IBK투자증권
BNK캐피탈	회사채	공모	2013.12.09	10,000	3.463	A+(한신평,한기평,나이스)	2015.09.09	상환	IBK투자증권
BNK캐피탈	회사채	공모	2013.12.09	40,000	3.557	A+(한신평,한기평,나이스)	2015.12.09	상환	IBK투자증권
BNK캐피탈	회사채	공모	2013.12.09	10,000	3.905	A+(한신평,한기평,나이스)	2016.12.09	미상환	IBK투자증권
BNK캐피탈	회사채	공모	2013.12.27	10,000	3.821	A+(한신평,한기평,나이스)	2016.12.27	미상환	HMC투자증권
BNK캐피탈	회사채	공모	2014.01.24	20,000	3.223	A+(한신평,한기평,나이스)	2015.01.24	상환	대우증권
BNK캐피탈	회사채	공모	2014.01.24	20,000	3.303	A+(한신평,한기평,나이스)	2015.07.24	상환	대우증권
BNK캐피탈	회사채	공모	2014.01.24	40,000	3.472	A+(한신평,한기평,나이스)	2016.01.24	상환	대우증권
BNK캐피탈	회사채	공모	2014.01.24	60,000	3.783	A+(한신평,한기평,나이스)	2017.01.24	미상환	대우증권
BNK캐피탈	회사채	공모	2014.02.21	20,000	3.233	A+(한신평,한기평,나이스)	2015.02.21	상환	대우증권
BNK캐피탈	회사채	공모	2014.02.21	60,000	3.459	A+(한신평,한기평,나이스)	2016.02.21	상환	대우증권
BNK캐피탈	회사채	공모	2014.02.21	60,000	3.756	A+(한신평,한기평,나이스)	2017.02.21	미상환	대우증권
BNK캐피탈	회사채	공모	2014.04.14	40,000	3.377	A+(한신평,한기평,나이스)	2016.06.14	미상환	KB투자증권
BNK캐피탈	회사채	공모	2014.04.14	20,000	3.674	A+(한신평,한기평,나이스)	2017.04.14	미상환	KB투자증권
BNK캐피탈	회사채	공모	2014.04.14	20,000	3.761	A+(한신평,한기평,나이스)	2017.10.14	미상환	KB투자증권
BNK캐피탈	회사채	공모	2014.04.29	40,000	3.383	A+(한신평,한기평,나이스)	2016.04.29	미상환	KB투자증권
BNK캐피탈	회사채	공모	2014.04.29	20,000	3.758	A+(한신평,한기평,나이스)	2017.10.29	미상환	KB투자증권
BNK캐피탈	회사채	공모	2014.05.08	20,000	3.198	A+(한신평,한기평,나이스)	2015.11.08	상환	KB투자증권
BNK캐피탈	회사채	공모	2014.05.08	40,000	3.349	A+(한신평,한기평,나이스)	2016.05.08	미상환	KB투자증권
BNK캐피탈	회사채	공모	2014.05.08	20,000	3.644	A+(한신평,한기평,나이스)	2017.05.08	미상환	KB투자증권
BNK캐피탈	회사채	공모	2014.06.17	20,000	3.062	A+(한신평,한기평,나이스)	2015.12.17	상환	대우증권
BNK캐피탈	회사채	공모	2014.06.17	20,000	3.182	A+(한신평,한기평,나이스)	2016.06.17	미상환	대우증권
BNK캐피탈	회사채	공모	2014.06.17	40,000	3.450	A+(한신평,한기평,나이스)	2017.06.17	미상환	대우증권
BNK캐피탈	회사채	공모	2014.06.17	20,000	3.590	A+(한신평,한기평,나이스)	2018.06.17	미상환	대우증권
BNK캐피탈	회사채	공모	2014.06.27	20,000	3.135	A+(한신평,한기평,나이스)	2016.06.27	미상환	대우증권
BNK캐피탈	회사채	공모	2014.06.27	20,000	3.158	A+(한신평,한기평,나이스)	2016.12.27	미상환	대우증권
BNK캐피탈	회사채	공모	2014.06.27	20,000	3.442	A+(한신평,한기평,나이스)	2017.12.27	미상환	대우증권
BNK캐피탈	회사채	공모	2014.06.27	20,000	3.508	A+(한신평,한기평,나이스)	2018.06.27	미상환	대우증권
BNK캐피탈	회사채	공모	2014.07.07	20,000	3.296	A+(한신평,한기평,나이스)	2017.07.07	미상환	아이엠투지증권
BNK캐피탈	회사채	공모	2014.07.07	20,000	3.363	A+(한신평,한기평,나이스)	2018.01.07	미상환	아이엠투지증권
BNK캐피탈	회사채	공모	2014.07.07	20,000	3.430	A+(한신평,한기평,나이스)	2018.07.07	미상환	아이엠투지증권
BNK캐피탈	회사채	공모	2014.07.30	20,000	3.203	A+(한신평,한기평,나이스)	2017.01.30	미상환	유진투자증권
BNK캐피탈	회사채	공모	2014.07.30	20,000	3.272	A+(한신평,한기평,나이스)	2018.01.30	미상환	유진투자증권
BNK캐피탈	회사채	공모	2014.07.30	20,000	3.342	A+(한신평,한기평,나이스)	2018.07.30	미상환	유진투자증권
BNK캐피탈	회사채	공모	2014.08.26	40,000	2.711	A+(한신평,한기평,나이스)	2015.08.26	상환	대우증권
BNK캐피탈	회사채	공모	2014.08.26	20,000	2.870	A+(한신평,한기평,나이스)	2016.08.26	미상환	대우증권
BNK캐피탈	회사채	공모	2014.08.26	20,000	2.934	A+(한신평,한기평,나이스)	2017.02.27	미상환	대우증권
BNK캐피탈	회사채	공모	2014.08.26	20,000	3.202	A+(한신평,한기평,나이스)	2017.08.25	미상환	대우증권
BNK캐피탈	회사채	공모	2014.09.11	20,000	2.690	A+(한신평,나이스)	2015.09.11	상환	KTB투자증권
BNK캐피탈	회사채	공모	2014.09.22	20,000	2.589	A+(한신평,한기평,나이스)	2015.09.22	상환	부국증권
BNK캐피탈	회사채	공모	2014.09.22	20,000	2.711	A+(한신평,한기평,나이스)	2016.09.22	미상환	부국증권
BNK캐피탈	회사채	공모	2014.09.22	20,000	3.002	A+(한신평,한기평,나이스)	2017.09.22	미상환	부국증권
BNK캐피탈	회사채	공모	2014.09.22	20,000	3.176	A+(한신평,한기평,나이스)	2018.09.22	미상환	부국증권
BNK캐피탈	회사채	공모	2014.09.29	20,000	2.580	A+(한신평,한기평,나이스)	2016.03.29	상환	대우증권
BNK캐피탈	회사채	공모	2014.09.29	20,000	2.678	A+(한신평,한기평,나이스)	2016.09.29	미상환	대우증권
BNK캐피탈	회사채	공모	2014.09.29	20,000	2.700	A+(한신평,한기평,나이스)	2017.03.29	미상환	대우증권

BNK캐피탈	회사채	공모	2014.09.29	20,000	2.943	A+(한신평,한기평,나이스)	2017.09.29	미상환	대우증권
BNK캐피탈	회사채	공모	2014.09.29	20,000	3.015	A+(한신평,한기평,나이스)	2018.03.29	미상환	대우증권
BNK캐피탈	회사채	공모	2014.09.29	20,000	3.088	A+(한신평,한기평,나이스)	2018.09.29	미상환	대우증권
BNK캐피탈	회사채	공모	2014.10.20	20,000	2.478	A+(한신평,한기평,나이스)	2015.10.20	상환	KB투자증권
BNK캐피탈	회사채	공모	2014.10.20	20,000	2.573	A+(한신평,한기평,나이스)	2016.10.20	미상환	KB투자증권
BNK캐피탈	회사채	공모	2014.10.20	40,000	2.861	A+(한신평,한기평,나이스)	2017.10.20	미상환	KB투자증권
BNK캐피탈	회사채	공모	2014.10.20	20,000	2.919	A+(한신평,한기평,나이스)	2018.04.20	미상환	KB투자증권
BNK캐피탈	회사채	공모	2014.10.20	20,000	2.977	A+(한신평,한기평,나이스)	2018.10.20	미상환	KB투자증권
BNK캐피탈	회사채	공모	2014.10.27	20,000	2.552	A+(한신평,한기평,나이스)	2016.10.27	미상환	유진투자증권
BNK캐피탈	회사채	공모	2014.10.27	20,000	2.929	A+(한신평,한기평,나이스)	2018.10.27	미상환	유진투자증권
BNK캐피탈	회사채	공모	2014.11.13	20,000	2.751	A+(한신평,한기평,나이스)	2017.11.13	미상환	메리츠증권
BNK캐피탈	회사채	공모	2014.11.13	20,000	2.866	A+(한신평,한기평,나이스)	2018.11.13	미상환	메리츠증권
BNK캐피탈	회사채	공모	2014.11.13	20,000	3.030	A+(한신평,한기평,나이스)	2019.11.13	미상환	메리츠증권
BNK캐피탈	회사채	공모	2014.12.08	20,000	2.775	A+(한신평,한기평,나이스)	2017.12.08	미상환	KB투자증권
BNK캐피탈	회사채	공모	2014.12.08	20,000	2.889	A+(한신평,한기평,나이스)	2018.12.08	미상환	KB투자증권
BNK캐피탈	회사채	공모	2014.12.08	20,000	3.036	A+(한신평,한기평,나이스)	2019.12.08	미상환	KB투자증권
BNK캐피탈	회사채	공모	2015.01.19	20,000	2.264	AA-(한신평,한기평,나이스)	2017.07.19	미상환	메리츠증권
BNK캐피탈	회사채	공모	2015.01.19	20,000	2.390	AA-(한신평,한기평,나이스)	2018.01.19	미상환	메리츠증권
BNK캐피탈	회사채	공모	2015.01.19	20,000	2.456	AA-(한신평,한기평,나이스)	2019.01.19	미상환	메리츠증권
BNK캐피탈	회사채	공모	2015.01.26	20,000	2.233	AA-(한신평,한기평,나이스)	2017.01.26	미상환	KTB투자증권
BNK캐피탈	회사채	공모	2015.01.26	20,000	2.369	AA-(한신평,한기평,나이스)	2018.01.26	미상환	KTB투자증권
BNK캐피탈	회사채	공모	2015.01.26	20,000	2.440	AA-(한신평,한기평,나이스)	2019.01.26	미상환	KTB투자증권
BNK캐피탈	회사채	공모	2015.01.26	20,000	2.553	AA-(한신평,한기평,나이스)	2020.01.23	미상환	KTB투자증권
BNK캐피탈	회사채	공모	2015.01.30	20,000	2.152	AA-(한신평,한기평,나이스)	2016.01.29	상환	KTB투자증권
BNK캐피탈	회사채	공모	2015.02.23	20,000	2.181	AA-(한신평,한기평,나이스)	2016.02.23	상환	KB투자증권
BNK캐피탈	회사채	공모	2015.02.23	20,000	2.225	AA-(한신평,한기평,나이스)	2017.02.23	미상환	KB투자증권
BNK캐피탈	회사채	공모	2015.02.23	40,000	2.335	AA-(한신평,한기평,나이스)	2018.02.23	미상환	KB투자증권
BNK캐피탈	회사채	공모	2015.02.23	20,000	2.430	AA-(한신평,한기평,나이스)	2019.02.22	미상환	KB투자증권
BNK캐피탈	회사채	공모	2015.02.23	20,000	2.573	AA-(한신평,한기평,나이스)	2020.02.21	미상환	KB투자증권
BNK캐피탈	회사채	공모	2015.03.10	20,000	2.087	AA-(한신평,한기평,나이스)	2017.03.10	미상환	현대증권
BNK캐피탈	회사채	공모	2015.03.10	30,000	2.392	AA-(한신평,한기평,나이스)	2020.03.10	미상환	현대증권
BNK캐피탈	회사채	공모	2015.03.20	20,000	1.943	AA-(한신평,한기평,나이스)	2016.03.18	상환	대우증권
BNK캐피탈	회사채	공모	2015.03.20	20,000	1.986	AA-(한신평,한기평,나이스)	2017.03.20	미상환	대우증권
BNK캐피탈	회사채	공모	2015.03.20	20,000	2.089	AA-(한신평,한기평,나이스)	2018.03.20	미상환	대우증권
BNK캐피탈	회사채	공모	2015.03.20	20,000	2.176	AA-(한신평,한기평,나이스)	2019.03.20	미상환	대우증권
BNK캐피탈	회사채	공모	2015.03.20	20,000	2.323	AA-(한신평,한기평,나이스)	2020.03.20	미상환	대우증권
BNK캐피탈	회사채	공모	2015.03.27	20,000	1.905	AA-(한신평,한기평,나이스)	2017.03.27	미상환	메리츠증권
BNK캐피탈	회사채	공모	2015.03.27	20,000	1.989	AA-(한신평,한기평,나이스)	2018.03.27	미상환	메리츠증권
BNK캐피탈	회사채	공모	2015.04.06	20,000	1.861	AA-(한신평,한기평,나이스)	2017.04.06	미상환	한국투자증권
BNK캐피탈	회사채	공모	2015.04.06	20,000	2.008	AA-(한신평,한기평,나이스)	2019.04.05	미상환	한국투자증권
BNK캐피탈	회사채	공모	2015.04.06	20,000	2.135	AA-(한신평,한기평,나이스)	2020.04.06	미상환	한국투자증권
BNK캐피탈	회사채	공모	2015.04.20	20,000	1.946	AA-(한신평,한기평,나이스)	2018.04.20	미상환	대우증권
BNK캐피탈	회사채	공모	2015.04.20	20,000	2.030	AA-(한신평,한기평,나이스)	2019.04.19	미상환	대우증권
BNK캐피탈	회사채	공모	2015.04.20	20,000	2.174	AA-(한신평,한기평,나이스)	2020.04.20	미상환	대우증권
BNK캐피탈	회사채	공모	2015.04.27	20,000	1.989	AA-(한신평,한기평,나이스)	2018.04.27	미상환	대우증권
BNK캐피탈	회사채	공모	2015.04.27	20,000	2.265	AA-(한신평,한기평,나이스)	2020.04.27	미상환	대우증권
BNK캐피탈	회사채	공모	2015.05.13	40,000	2.027	AA-(한신평,한기평,나이스)	2017.05.12	미상환	KB투자증권
BNK캐피탈	회사채	공모	2015.05.13	40,000	2.169	AA-(한신평,한기평,나이스)	2018.05.13	미상환	KB투자증권
BNK캐피탈	회사채	공모	2015.05.28	40,000	1.944	AA-(한신평,한기평,나이스)	2016.11.28	미상환	대우증권
BNK캐피탈	회사채	공모	2015.05.28	10,000	2.022	AA-(한신평,한기평,나이스)	2017.05.26	미상환	대우증권
BNK캐피탈	회사채	공모	2015.06.18	20,000	1.881	AA-(한신평,한기평,나이스)	2016.12.18	미상환	KB투자증권
BNK캐피탈	회사채	공모	2015.06.18	20,000	1.985	AA-(한신평,한기평,나이스)	2017.06.18	미상환	KB투자증권
BNK캐피탈	회사채	공모	2015.06.18	20,000	2.152	AA-(한신평,한기평,나이스)	2018.06.18	미상환	KB투자증권

BNK캐피탈	회사채	공모	2015.06.29	10,000	1.987	AA-(한신평,한기평,나이스)	2017.06.29	미상환	현대증권
BNK캐피탈	회사채	공모	2015.06.29	20,000	2.173	AA-(한신평,한기평,나이스)	2018.06.29	미상환	현대증권
BNK캐피탈	회사채	공모	2015.07.24	20,000	1.801	AA-(한신평,한기평,나이스)	2017.01.24	미상환	KB투자증권
BNK캐피탈	회사채	공모	2015.07.24	40,000	1.891	AA-(한신평,한기평,나이스)	2017.07.24	미상환	KB투자증권
BNK캐피탈	회사채	공모	2015.07.24	20,000	1.943	AA-(한신평,한기평,나이스)	2018.01.24	미상환	KB투자증권
BNK캐피탈	회사채	공모	2015.07.24	40,000	2.065	AA-(한신평,한기평,나이스)	2018.07.24	미상환	KB투자증권
BNK캐피탈	회사채	공모	2015.08.26	40,000	1.837	AA-(한신평,한기평,나이스)	2017.08.25	미상환	KB투자증권
BNK캐피탈	회사채	공모	2015.08.26	20,000	1.891	AA-(한신평,한기평,나이스)	2018.02.26	미상환	KB투자증권
BNK캐피탈	회사채	공모	2015.08.26	40,000	2.003	AA-(한신평,한기평,나이스)	2018.08.24	미상환	KB투자증권
BNK캐피탈	회사채	공모	2015.08.26	20,000	2.351	AA-(한신평,한기평,나이스)	2020.08.26	미상환	KB투자증권
BNK캐피탈	회사채	공모	2016.01.11	30,000	2.364	AA-(한신평,한기평,나이스)	2017.01.11	미상환	유진투자증권
BNK캐피탈	회사채	공모	2016.01.14	30,000	2.323	AA-(한신평,한기평,나이스)	2017.02.14	미상환	KB투자증권
BNK캐피탈	회사채	공모	2016.01.21	50,000	2.276	AA-(한신평,한기평,나이스)	2017.03.21	미상환	HMC투자증권
BNK캐피탈	회사채	공모	2016.02.16	10,000	2.066	AA-(한신평,한기평,나이스)	2017.02.16	미상환	KB투자증권
BNK캐피탈	회사채	공모	2016.02.16	40,000	2.119	AA-(한신평,한기평,나이스)	2017.05.16	미상환	KB투자증권
BNK캐피탈	회사채	공모	2016.02.16	10,000	2.127	AA-(한신평,한기평,나이스)	2017.06.16	미상환	KB투자증권
BNK캐피탈	회사채	공모	2016.02.16	50,000	2.143	AA-(한신평,한기평,나이스)	2017.08.16	미상환	KB투자증권
BNK캐피탈	회사채	공모	2016.02.16	10,000	2.215	AA-(한신평,한기평,나이스)	2018.02.14	미상환	KB투자증권
BNK캐피탈	회사채	공모	2016.02.16	10,000	2.261	AA-(한신평,한기평,나이스)	2018.08.16	미상환	KB투자증권
BNK캐피탈	회사채	공모	2016.03.10	30,000	2.146	AA-(한신평,한기평,나이스)	2017.09.08	미상환	교보증권
BNK캐피탈	회사채	공모	2016.03.14	20,000	2.135	AA-(한신평,한기평,나이스)	2017.06.14	미상환	KB투자증권
BNK캐피탈	회사채	공모	2016.03.14	20,000	2.173	AA-(한신평,한기평,나이스)	2017.09.14	미상환	KB투자증권
BNK캐피탈	회사채	공모	2016.03.14	10,000	2.246	AA-(한신평,한기평,나이스)	2018.03.14	미상환	KB투자증권
BNK캐피탈	회사채	공모	2016.03.14	10,000	2.390	AA-(한신평,한기평,나이스)	2019.03.14	미상환	KB투자증권
BNK캐피탈	회사채	공모	2016.03.21	50,000	2.290	AA-(한신평,한기평,나이스)	2018.03.21	미상환	하이투자증권
합 계	-	-	-	8,476,430	-	-	-	-	-

사채관리계약 주요내용 및 충족여부 등

(작성기준일 : 2016년 03월 31일 )

(단위 : 백만원, %)

채권명	발행일	만기일	발행액	사채관리 계약체결일	사채관리회사
무보증후순위사채 제5회	2013.08.29	2020.08.29	150,000	2013.08.28	한국예탁결제원
무보증후순위사채 제6회	2013.11.07	2020.11.07	30,000	2013.11.06	한국예탁결제원
무보증후순위사채 제7회	2013.11.19	2020.11.19	20,000	2013.11.18	한국예탁결제원
무보증사채 제8회	2014.05.22	2017.05.22	50,000	2014.05.21	한국예탁결제원
무보증사채 제9회	2014.07.16	2019.07.16	100,000	2014.07.15	한국예탁결제원
무보증사채 제10회	2014.09.24	2019.09.24	150,000	2014.09.23	한국예탁결제원
무보증사채 제11회	2014.10.29	2017.10.29	100,000	2014.10.28	한국예탁결제원
무보증사채 제13회	2015.03.25	2020.03.25	50,000	2015.03.24	한국예탁결제원
무보증사채 제14회	2015.07.15	2020.07.15	50,000	2015.07.14	한국예탁결제원
무보증사채 제15회	2015.09.24	2018.09.24	30,000	2015.09.23	한국예탁결제원

재무비율 유지현황	계약내용	- 이자성 부채비율(별도기준) 200% (5,6,7,8,9,10,11,13회) - 부채비율(별도기준)200% (14,15회)
	이행현황	○ 이행

		○ 27.18% (이자성 부채비율) ○ 28.35% (부채비율)
담보권설정 제한현황	계약내용	자기자본의 200%
	이행현황	○ 이행 (자기자본의 0%)
자산처분 제한현황	계약내용	총액 5조원
	이행현황	○ 이행 (총액 0원)
이행상황보고서 제출현황	이행현황	○ 이행 (제출일 : 2016년 4월 8일 )

채권명	발행일	만기일	발행액	사채관리 계약체결일	사채관리회사
무보증사채 제16회	2016.01.15	2021.01.15	50,000	2016.01.14	한국증권금융

재무비율 유지현황	계약내용	부채비율 200%이하
	이행현황	○ 이행 ○ 28.35% (부채비율)
담보권설정 제한현황	계약내용	자기자본의 200%
	이행현황	○ 이행 (자기자본의 0%)
자산처분 제한현황	계약내용	총액 5조원
	이행현황	○ 이행 (총액 0원)
이행상황보고서 제출현황	이행현황	○ 이행 (제출일 : 2016년 4월 8일 )

채권명	발행일	만기일	발행액	사채관리 계약체결일	사채관리회사
무보증사채 제2-2회	2011.07.21	2016.07.21	100,000	2011.07.20	하나금융투자

재무비율 유지현황	계약내용	부채비율 200%이하
	이행현황	○ 이행(부채비율 28.35%)
담보권설정 제한현황	계약내용	자기자본의 200%이하
	이행현황	○ 이행(자기자본의 0%)
자산처분 제한현황	계약내용	5조원 이내
	이행현황	○ 이행 (총액 0원)
이행상황보고서 제출현황	이행현황	○ 이행 (제출일 : 2016년 4월 8일 )

채권명	발행일	만기일	발행액	사채관리 계약체결일	사채관리회사
제1-1회 조건부자본증권	2015.06.24	2045.06.24	80,000	2015.06.12	한국증권금융
제1-2회 조건부자본증권	2015.06.24	2045.06.24	30,000	2015.06.12	한국증권금융

원리금 지급의무	계약내용	기한내 원리금 지급
----------	------	------------

	이행현황	○ 이행 (기한내 원리금 지급필)
조달 자금의 사용	계약내용	자금 용도 : 자회사 출자자금
	이행현황	○ 이행 (부산은행 1,100억원 출자필)
이행상황보고서 제출현황	이행현황	○ 이행 (제출일 : 2016년 4월 8일)

채권명	발행일	만기일	발행액	사채관리 계약체결일	사채관리회사
제2회 조건부자본증권	2015.08.31	2045.08.31	150,000	2015.08.19	한국예탁결제원

원리금 지급의무	계약내용	기한내 원리금 지급
	이행현황	○ 이행 (기한내 원리금 지급필)
조달 자금의 사용	계약내용	자금 용도 : 자회사 출자자금
	이행현황	○ 이행 (경남은행 1,500억원 출자필)
이행상황보고서 제출현황	이행현황	○ 이행 (제출일 : 2016년 4월 8일)

### 기업어음증권 미상환 잔액(연결재무제표 기준)

(기준일 : 2016년 03월 31일 )

(단위 : 백만원)

잔여만기		10일 이하	10일초과 30일이하	30일초과 90일이하	90일초과 180일이하	180일초과 1년이하	1년초과 2년이하	2년초과 3년이하	3년 초과	합 계
미상환 잔액	공모	-	-	-	-	-	-	-	-	-
	사모	-	-	40,000	130,000	-	-	-	-	170,000
	합계	-	-	40,000	130,000	-	-	-	-	170,000

### 기업어음증권 미상환 잔액(별도재무제표 기준)

(기준일 : 2016년 03월 31일 )

(단위 : 백만원)

잔여만기		10일 이하	10일초과 30일이하	30일초과 90일이하	90일초과 180일이하	180일초과 1년이하	1년초과 2년이하	2년초과 3년이하	3년 초과	합 계
미상환 잔액	공모	-	-	-	-	-	-	-	-	-
	사모	-	-	-	-	-	-	-	-	-
	합계	-	-	-	-	-	-	-	-	-

### 전자단기사채 미상환 잔액(연결재무제표 기준)

(기준일 : 2016년 03월 31일 )

(단위 : 백만원)

잔여만기		10일 이하	10일초과 30일이하	30일초과 90일이하	90일초과 180일이하	180일초과 1년이하	합 계	발행 한도	잔여 한도
미상환 잔액	공모	-	-	-	-	-	-	100,000	100,000
	사모	-	-	-	-	-	-	-	-
	합계	-	-	-	-	-	-	100,000	100,000

### 전자단기사채 미상환 잔액(별도재무제표 기준)

(기준일 : 2016년 03월 31일 )

(단위 : 백만원)

잔여만기		10일 이하	10일초과 30일이하	30일초과 90일이하	90일초과 180일이하	180일초과 1년이하	합 계	발행 한도	잔여 한도
미상환 잔액	공모	-	-	-	-	-	-	100,000	100,000
	사모	-	-	-	-	-	-	-	-
	합계	-	-	-	-	-	-	100,000	100,000

회사채 미상환 잔액(연결재무제표 기준)

(기준일 : 2016년 03월 31일 )

(단위 : 백만원)

잔여만기		1년 이하	1년초과 2년이하	2년초과 3년이하	3년초과 4년이하	4년초과 5년이하	5년초과 10년이하	10년초과	합 계
미상환 잔액	공모	2,086,050	1,690,000	875,204	660,000	720,000	500,000	0	6,531,254
	사모	0	0	0	0	0	0	0	0
	합계	2,086,050	1,690,000	875,204	660,000	720,000	500,000	0	6,531,254

회사채 미상환 잔액(별도재무제표 기준)

(기준일 : 2016년 03월 31일 )

(단위 : 백만원)

잔여만기		1년 이하	1년초과 2년이하	2년초과 3년이하	3년초과 4년이하	4년초과 5년이하	5년초과 10년이하	10년초과	합 계
미상환 잔액	공모	230,000	250,000	30,000	300,000	300,000	-	-	1,110,000
	사모	-	-	-	-	-	-	-	-
	합계	230,000	250,000	30,000	300,000	300,000	-	-	1,110,000

신종자본증권 미상환 잔액(연결재무제표 기준)

(기준일 : 2016년 03월 31일 )

(단위 : 백만원)

잔여만기		1년 이하	1년초과 5년이하	5년초과 10년이하	10년초과 15년이하	15년초과 20년이하	20년초과 30년이하	30년초과	합 계
미상환 잔액	공모	-	-	-	-	-	560,000	-	560,000
	사모	-	-	-	-	-	-	-	-
	합계	-	-	-	-	-	560,000	-	560,000

신종자본증권 미상환 잔액(별도재무제표 기준)

(기준일 : 2016년 03월 31일 )

(단위 : 백만원)

잔여만기		1년 이하	1년초과 5년이하	5년초과 10년이하	10년초과 15년이하	15년초과 20년이하	20년초과 30년이하	30년초과	합 계
미상환 잔액	공모	-	-	-	-	-	260,000	-	260,000
	사모	-	-	-	-	-	-	-	-
	합계	-	-	-	-	-	260,000	-	260,000

조건부자본증권 미상환 잔액(연결재무제표 기준)

(기준일 : 2016년 03월 31일 )

(단위 : 백만원)

잔여만기	1년 이하	1년초과 2년이하	2년초과 3년이하	3년초과 4년이하	4년초과 5년이하	5년초과 10년이하	10년초과 20년이하	20년초과 30년이하	30년초과	합 계
------	-------	--------------	--------------	--------------	--------------	---------------	----------------	----------------	-------	-----

미상환 잔액	공모	-	-	-	-	-	450,000	-	-	-	450,000
	사모	-	-	-	-	-	-	-	-	-	-
	합계	-	-	-	-	-	450,000	-	-	-	450,000

조건부자본증권 미상환 잔액(별도재무제표 기준)

(기준일 : 2016년 03월 31일 )

(단위 : 백만원)

잔여만기		1년 이하	1년초과 2년이하	2년초과 3년이하	3년초과 4년이하	4년초과 5년이하	5년초과 10년이하	10년초과 20년이하	20년초과 30년이하	30년초과	합 계
미상환 잔액	공모	-	-	-	-	-	-	-	-	-	-
	사모	-	-	-	-	-	-	-	-	-	-
	합계	-	-	-	-	-	-	-	-	-	-

## IV. 감사인의 감사의견 등

1. 회계감사인의 명칭 및 감사의견(검토의견 포함한다. 이하 이 조에서 같다)을 다음의 표에 따라 기재한다.

사업연도	감사인	감사의견	감사보고서 특기사항
제6기 1/4분기(당기)	안진회계법인	-	해당사항 없음
제5기(전기)	안진회계법인	적정	해당사항 없음
제4기(전전기)	안진회계법인	적정	해당사항 없음

주) 제6기 1/4분기 외부감사인의 검토의견

- 한국채택국제회계기준 제1034호 '중간재무보고'와 관련된 규정에 따라 중요성의 관점에서 공정하게 표시하지 않은 사항이 발견되지 아니하였습니다

2. 감사용역 체결현황은 다음의 표에 따라 기재한다.

(단위 : 백만원)

사업연도	감사인	내 용	보수	총소요시간
제6기 1/4분기(당기)	안진회계법인	분·반기 연결재무제표에 대한 검토 연결재무제표에 대한 감사 내부회계관리제도 검토	120	170
제5기(전기)	안진회계법인	분·반기 연결재무제표에 대한 검토 연결재무제표에 대한 감사 내부회계관리제도 검토 사업결합에 따른 공정가치평가에 대한 감 사	147	1,745
제4기(전전기)	안진회계법인	분·반기 연결재무제표에 대한 검토 연결재무제표에 대한 감사 내부회계관리제도 검토 사업결합에 따른 공정가치평가에 대한 감 사	220	3,396

주) 보수는 부가가치세가 제외된 연간 기준금액임

3. 회계감사인과의 비감사용역 계약체결 현황은 다음의 표에 따라 기재한다.

사업연도	계약체결일	용역내용	용역수행기간	용역보수	비고
제6기 1/4분기(당기)	-	해당사항없음	-	-	-
제5기(전기)	-	해당사항없음	-	-	-
제4기(전전기)	2014.04.16	2014~ 2016사업연도 (세무조정)	2014.04.01 ~ 2017.03.31	(매년) 26	-

주) 보수는 부가가치세가 제외된 연간 기준금액임

#### 4. 기타사항

당사의 종속회사 전부는 공시대상기간중 회계감사인으로부터 모두 적정의견을 받았습니다

## V. 이사의 경영진단 및 분석의견

증권의 발행 및 공시 등에 관한 규정 제4-3조(사업보고서 등의 기재사항) 제2항에 의거, 본 항목의 기재를 생략함.

## VI. 이사회 등 회사의 기관에 관한 사항

### 1. 이사회에 관한 사항

#### 가. 이사회 구성 개요

(1) 이사회 구성 : 상임이사 2명, 비상임이사 1명 및 사외이사 4명

(2) 이사회 내 위원회

- 이사회운영위원회, 리스크관리위원회, 경영발전보상위원회, 감사위원회, 사외이  
후보추천위원회, 감사위원후보추천위원회, 그룹임원후보추천위원회, 회장후보 추천위원회

※ 각 이사의 주요이력 및 업무분장은 VIII.임원 및 직원 등에 관한 사항 / 1. 임원 및 직원의 현황 / 가. 임원의 현황을 참조하시기 바랍니다

#### 나. 주요의결사항 등

(1) 이사회 안건 처리 현황 및 사외이사 활동 내역 (기준 : 2016.1.1 ~ 2016.3.31)

회차	개최일자	의안내용	가결여부	사외이사의 성명 (출석률)				
				김성호 (100%)	김우석 (100%)	문재우 (50%)	김창수 (100%)	박흥대 (100%)
				찬반여부				
1	2016.02.03	1.2015년도 사외이사 평가	가결	찬성	찬성	불참	찬성	찬성
		2.준법감시인 선임(안)	가결	찬성	찬성	불참	찬성	찬성
		3.제5기(2015년도)결산 결과 승인	가결	찬성	찬성	불참	찬성	찬성
		4.부산은행 및 경남은행 출자(안)	가결	찬성	찬성	불참	찬성	찬성
		5.고객정보의 제공 및 관리에 관한 규정 개정(안)	가결	찬성	찬성	불참	찬성	찬성
		6.당사와 BNK 캐피탈간 포괄거래 승인	가결	찬성	찬성	불참	찬성	찬성
		<보고사항> 1.경영진 임면 보고 2.그룹임원후보추천위원회 결의사항 보고 3.사외이사후보추천위원회 결의사항 보고 4.그룹 고객정보관리업무 점검결과보고 5.2015년도 지주회사와 자회사간 거래내역 결과 보고 6.내부통제시스템 운영의 적정성 검토 결과 보고	보고	-	-	-	-	-
2	2016.03.03	1.2015년도 지주 경영진 단기성과평가 및 보상	가결	찬성	찬성	찬성	찬성	찬성
		2.지주 장기성과 현금보상 성과평가 확정	가결	찬성	찬성	찬성	찬성	찬성
		3.지주 경영진 단기성과 평가기준 개정(안)	가결	찬성	찬성	찬성	찬성	찬성
		4.지주 장기성과 현금보상기준 개정(안)	가결	찬성	찬성	찬성	찬성	찬성
		5.경남은행 주식매매 관련 손해배상청구 소송제기	가결	찬성	찬성	찬성	찬성	찬성
		6.상임이사 후보 확정(안)	가결	찬성	찬성	찬성	찬성	찬성
		7.사외이사 및 감사위원 후보 확정(안)	가결	찬성	찬성	찬성	찬성	찬성

		8.이사 보수한도 승인(안)	가결	찬성	찬성	찬성	찬성	찬성
		9.정관 일부 개정(안)	가결	찬성	찬성	찬성	찬성	찬성
		10.사외이사운영규정 개정(안)	가결	찬성	찬성	찬성	찬성	찬성
		11.제 5기 정기주주총회 소집 및 회의의 목적사항 결정	가결	찬성	찬성	찬성	찬성	찬성
		<보고사항> 1.내부회계관리제도 운영실태 보고 2.제2차 유상증자 및 자회사 출자 결과 보고 3.감사위원회 결의사항 보고 4.리스크관리위원회 결의사항 보고	보고	-	-	-	-	-

회차	개최일자	의안내용	가결여부	사외이사의 성명 (출석률)			
				김창수 (100%)	문일재 (100%)	김찬홍 (100%)	차용규 (100%)
				찬반여부			
3	2016. 03.25	1.대표이사 회장 선임	가결	찬성	찬성	찬성	찬성
		2.이사회 의장 선임	가결	찬성	찬성	찬성	찬성
		3.선임사외이사 선임	가결	찬성	찬성	찬성	찬성
		4.이사회내 위원회별 위원 선임	가결	찬성	찬성	찬성	찬성
		<보고사항> 1.이사회 내 위원회별 위원장 선임보고 2.이사회 운영 및 사외이사 활동 계획보고 3.사외이사 기부금 지원내역 보고 4.그룹임원후보추천위원회 결의사항 보고	보고	-	-	-	-

## 다. 이사회내 위원회

### (1) 위원회 구성 현황 (기준 :2016.3.31)

위원회명	구성	성명	설치목적 및 권한사항	비고
이사회 운영위원회	상임이사 1명 사외이사 3명	성세환 김찬홍 김창수 문일재	<p>&lt;목적&gt;</p> <ul style="list-style-type: none"> <li>- 이사회에서 위임한 사항에 대한 심의 및 결의</li> <li>- 이사회 및 이사회내 위원회의 효율적인 운영과 기업지배구조의 개선에 관한 사항 정책결정</li> </ul> <p>&lt;권한&gt;</p> <ul style="list-style-type: none"> <li>- 이사회 등의 효율화 및 활성화에 관한 사항</li> <li>- 이사회 등의 개최 및 사외이사 운영에 대한 연간계획 수립</li> <li>- 기타 이사회가 필요하다고 인정하는 사항</li> </ul>	-
리스크 관리위원회	상임이사 1명 사외이사 4명	정민주 김창수 문일재 차용규 김찬홍	<p>&lt;목적&gt;</p> <ul style="list-style-type: none"> <li>- 회사 및 자회사등의 각종 리스크에 대한 정책을 승인하고 이의 준수 여부를 감시 및 감독</li> </ul> <p>&lt;권한&gt;</p> <ul style="list-style-type: none"> <li>- 리스크관리의 기본방침 수립 및 조정</li> <li>- 리스크 수준 및 허용한도 승인</li> <li>- 리스크관리현황의 적정성 여부 심의</li> </ul>	-
경영발전 보상위원회	비상임이사 1명 사외이사 3명	이봉철 문일재 차용규 김찬홍	<p>&lt;목적&gt;</p> <ul style="list-style-type: none"> <li>- 회사발전을 위한 경영성과 제고방안 수립 및 경영진의 성과목표 설정, 평가, 보상체계 수립</li> </ul> <p>&lt;권한&gt;</p> <ul style="list-style-type: none"> <li>- 그룹 경영진 성과평가 및 보상규정에 관한 사항</li> <li>- 경영진 및 특정직원 대상자 결정, 성과측정 및 보상에 대한 검토</li> <li>- 자회사 경영진에 대한 성과평가 기준 및 자회사 CEO에 대한 성과평가 결과 및 보상 결과 심의·조정</li> <li>- 기타 이사회가 필요하다고 인정하는 사항</li> </ul>	-
사외이사 후보추천 위원회	상임이사 1명 사외이사 3명	정민주 김창수 문일재 차용규	<p>&lt;목적&gt;</p> <ul style="list-style-type: none"> <li>- 주주총회에 선임할 사외이사 후보를 추천하기 위한 위원회의 구성 및 운영에 관한 사항</li> </ul> <p>&lt;권한&gt;</p> <ul style="list-style-type: none"> <li>- 사외이사 선임원칙 수립 및 점검</li> <li>- 사외이사 후보군 관리 및 후보 검증</li> <li>- 사외이사 후보 인선자문단 운영에 관한 사항</li> </ul>	-
감사위원 후보추천 위원회	사외이사 4명	차용규 김창수 문일재 김찬홍	<p>&lt;목적&gt;</p> <ul style="list-style-type: none"> <li>- 주주총회에 선임할 감사위원회위원 후보를 추천 하기 위한 위원회의 구성 및 운영에 관한 사항</li> </ul> <p>&lt;권한&gt;</p> <ul style="list-style-type: none"> <li>- 감사위원회위원 후보자 선정 및 추천에 관한 사항</li> <li>- 기타 감사위원회위원 후보 추천을 위해 필요한 사항</li> </ul>	-

<p>감사 위원회</p>	<p>사외이사 4명</p>	<p>김찬홍 김창수 문일재 차용규</p>	<p>&lt;목적&gt; - 이사 및 경영진의 직무집행에 대한 감독과 내부통제시스템 등 업무 전반에 대한 감사 및 평가를 통하여 그룹의 건전경영 및 투명성 제고를 위한 관리·감독</p> <p>&lt;권한&gt; - 감사업무 수행에 필요한 사항의 요구 - 임시이사회 및 임시주주총회 소집청구 - 주주총회 의안 및 서류에 대한 진술 - 감사보고서의 작성, 제출 - 기타 이사회에서 위임받은 사항 또는 위원회가 필요하다고 인정하는 사항</p>	<p>-</p>
<p>그룹임원후보 추천위원회</p>	<p>상임이사 1명 비상임이사1명 사외이사 3명</p>	<p>성세환 이봉철 김창수 문일재 김찬홍</p>	<p>&lt;목적&gt; - 전문성과 리더십을 보유하고 그룹의 전략적 목표에 부합되는 역량을 갖춘 임원후보 추천 및 발굴</p> <p>&lt;권한&gt; - 지주 상임이사(회장제외) 및 비상임이사 후보 추천 - 자회사 대표이사 후보자 추천 - 은행의 상임이사 및 비상임이사 후보 추천 - 그룹임원의 자격요건 설정 및 후보자 그룹 관리</p>	<p>-</p>
<p>회장후보 추천위원회</p>	<p>상임이사 1명 비상임이사1명 사외이사 4명</p>	<p>성세환 이봉철 문일재 김창수 차용규 김찬홍</p>	<p>&lt;목적&gt; - 그룹 회장 후보를 추천하기 위한 위원회 구성 및 운영에 관한 사항</p> <p>&lt;권한&gt; - 회장후보 추천 및 후보자 자격요건 검증 - 회장 경영승계를 위한 이사회 지원 - 회장 자격요건 설정 및 후보군 발굴, 관리</p>	<p>-</p>

(2) 위원회 활동내용

(가) 이사회운영위원회

(2016.01.01 ~ 2016.03.31)

개최 일자	의안내용	가결 여부	사외이사의 성명 (출석률)		
			김찬홍 (100%)	김창수 (100%)	문일재 (100%)
			찬반여부		
<1차> 2016.03.25	1.위원장 선임 : 사외이사 김찬홍	가결	의결권제한1)	찬성	찬성
	2.이사회 운영 및 사외이사 활동계획(안)	가결	찬성	찬성	찬성

1) 본인 위원장 선임에 따른 의결권 제한

※ 위원회 위원수 : 총4인

(나) 리스크관리위원회

(2016.01.01 ~ 2016.03.31)

개최 일자	의안내용	가결여부	사외이사의 성명 (출석률)			
			김우석 (100%)	김성호 (100%)	김창수 (100%)	박흥대 (100%)
			찬반여부			
<1차> 2016.02.03	해당사항없음	-	-	-	-	-
	<보고사항> 1.그룹 리스크관리 현황보고	보고	-	-	-	-
<2차> 2016.03.03	1.자본적정성 및 리스크 관련 공시정책 승인	가결	찬성	찬성	찬성	찬성
	<보고사항> 보고사항 없음	-	-	-	-	-

개최 일자	의안내용	가결여부	사외이사의 성명 (출석률)			
			김창수 (100%)	문일재 (100%)	차용규 (100%)	김찬홍 (100%)
			찬반여부			
<3차> 2016.03.25	1.위원장 선임 : 사외이사 김창수	가결	의결권제한1)	찬성	찬성	찬성
	<보고사항> 보고사항 없음	-	-	-	-	-

1) 본인 위원장 선임에 따른 의결권 제한

※ 위원회 위원수 : 총5인

(다) 경영발전보상위원회

(2016.01.01 ~ 2016.03.31)

개최 일자	의안내용	가결 여부	사외이사의 성명 (출석률)				
			김성호 (100%)	김우석 (100%)	문재우 (100%)	김창수 (100%)	박흥대 (100%)
			찬반여부				
<1차> 2016.03.03	1.2015년도 지주 경영진 단기성과 평가 및 보 상	가결	찬성	찬성	찬성	찬성	찬성
	2.지주 장기성과 현금보상 성과평가 확정	가결	찬성	찬성	찬성	찬성	찬성
	3.지주 경영진 단기성과 평가기준 개정(안)	가결	찬성	찬성	찬성	찬성	찬성

	4.지주 장기성과 현금보상기준개정(안)	가결	찬성	찬성	찬성	찬성	찬성
	<보고사항> 보고사항 없음	-	-	-	-	-	-

개최 일자	의안내용	가결 여부	사외이사의 성명 (출석률)		
			문일재 (100%)	차용규 (100%)	김찬홍 (100%)
			찬반여부		
<2차> 2016.03.25	1.위원장 선임 : 사외이사 문일재 <보고사항> 보고사항 없음	가결 -	의결권제한1) -	찬성 -	찬성 -

1) 본인 위원장 선임에 따른 의결권 제한  
 ※ 위원회 위원수 : 총4인

(라) 사외이사후보추천위원회 (2016.01.01 ~ 2016.03.31)

개최 일자	의안내용	가결 여부	사외이사의 성명 (출석률)		
			박흥대 (100%)	김우석 (100%)	문재우 (67%)
			찬반여부		
<1차> 2016.02.03	1.사외이사 후보군관리 및 예비 후보군 선정(안)	가결	찬성	찬성	불참
<2차> 2016.02.17	1.사외이사 예비후보군 변경(안)	가결	찬성	찬성	찬성
<3차> 2016.03.03	1.사외이사 후보 추천(안)	가결	찬성	찬성	찬성

개최 일자	의안내용	가결 여부	사외이사의 성명 (출석률)		
			김창수 (100%)	문일재 (100%)	차용규 (100%)
			찬반여부		
<4차> 2016.03.25	1.위원장 선임 : 사외이사 김창수	가결	의결권제한1)	찬성	찬성

1) 본인 위원장 선임에 따른 의결권 제한  
 ※ 위원회 위원수 : 총4인

(마) 감사위원후보추천위원회 (2016.01.01 ~ 2016.03.31)

개최 일자	의안내용	가결 여부	사외이사의 성명 (출석률)					
			김성호 (100%)	김우석 (100%)	문재우 (100%)	박흥대 (100%)	김창수 (100%)	
			찬반여부					
<1차> 2016.03.03	1.감사위원회위원 후보 추천(안)	가결	찬성	찬성	찬성	찬성	찬성	찬성1)

1)본인 이외의 후보 추천에 대한 찬성표시(본인 재선임에 대한 의결권 제한)

※ 위원회 위원수 : 총5인(사외이사전원)

개최 일자	의안내용	가결 여부	사외이사의 성명 (출석률)			
			차용규 (100%)	김창수 (100%)	문일재 (100%)	김찬홍 (100%)
			찬반여부			
<2차> 2016.03.25	1.위원장 선임 : 사외이사 차용규	가결	의결권제한1)	찬성	찬성	찬성

1) 본인 위원장 선임에 따른 의결권 제한

※ 위원회 위원수 : 총4인(사외이사전원)

(바)감사위원회

(2016.01.01 ~ 2016.03.31)

개최 일자	의안내용	가결 여부	사외이사의 성명 (출석률)			
			김성호 (100%)	김우석 (100%)	문재우 (50%)	김창수 (100%)
			찬반여부			
<1차> 2016.02.03	1.내부통제시스템 운영의 적정성 검토 결과보고	가결	찬성	찬성	불참	찬성
	2.준법감시인으로부터 보고사항 검토	가결	찬성	찬성	불참	찬성
<2차> 2016.03.03	1.감사위원장 선임	가결	찬성	찬성	찬성	찬성
	2.내부회계관리제도 운영실태의 적정성 평가	가결	찬성	찬성	찬성	찬성
	3.외부감시인의 감사활동에 대한 평가	가결	찬성	찬성	찬성	찬성
	4.감사보고서의 작성·제출	가결	찬성	찬성	찬성	찬성
	5.주주총회 의안 및 서류에 대한 진술	가결	찬성	찬성	찬성	찬성
	<보고사항> 1.내부회계관리제도 운영실태보고	보고	-	-	-	-

※ 위원회 위원수 : 총4인(주총에서 선임된 감사위원)

개최 일자	의안내용	가결 여부	사외이사의 성명 (출석률)			
			김찬홍 (100%)	김창수 (100%)	문일재 (100%)	차용규 (100%)
			찬반여부			
<3차> 2016.03.25	1.위원장 선임 : 사외이사 김찬홍	가결	의결권제한1)	찬성	찬성	찬성

1) 본인 위원장 선임에 따른 의결권 제한

※ 위원회 위원수 : 총4인(주총에서 선임된 감사위원)

(사) 그룹임원후보추천위원회

(2016.01.01 ~ 2016.03.31)

개최 일자	의안내용	가결 여부	사외이사의 성명 (출석률)		
			김성호 (100%)	문재우 (75%)	김창수 (100%)
			찬반여부		
<1차>	1.BNK투자증권 대표이사 후보추천	가결	찬성	찬성	찬성

2016.01.29	2.BNK캐피탈 최고경영자 경영승계절차 추진(안)	가결	찬성	찬성	찬성
	3.BNK캐피탈 대표이사 후보 추천	가결	찬성	찬성	찬성
	4.BNK저축은행 대표이사 후보추천	가결	찬성	찬성	찬성
	5.BNK신용정보 대표이사 후보추천	가결	찬성	찬성	찬성
	6.BNK시스템 대표이사 후보추천	가결	찬성	찬성	찬성
<2차> 2016.02.03	1.경남은행 최고경영자 경영승계절차 추진(안)	가결	찬성	불참	찬성
<3차> 2016.02.17	1.경남은행 은행장 후보 추천	가결	찬성	찬성	찬성
	2.경남은행 비상임이사 후보추천	가결	찬성	찬성	찬성
<4차> 2016.03.03	1.지주 상임이사 후보 추천	가결	찬성	찬성	찬성

(아) 회장후보추천위원회

(2016.01.01 ~ 2016.12.31)

개최 일자	의안내용	가결 여부	사외이사의 성명 (출석률)				
			김성호 (100%)	김우석 (100%)	문재우 (50%)	김창수 (100%)	박흥대 (100%)
			찬반여부				
<1차> 2016.02.03	1.BNK금융지주 최고경영자 경영승계절차 추진 (안)	가결	찬성	찬성	불참	찬성	찬성
<2차> 2016.02.17	1.BNK금융지주 대표이사 회장 후보 추천	가결	찬성	찬성	찬성	찬성	찬성

※ 위원회 위원수 : 총7인

개최 일자	의안내용	가결 여부	사외이사의 성명 (출석률)			
			문일재 (100%)	김창수 (100%)	차용규 (100%)	김찬홍 (100%)
			찬반여부			
<3차> 2016.03.25	1. 위원장 선임 : 문일재 사외이사	가결	의결권제한1)	찬성	찬성	찬성

1)본인 이외의 후보 추천에 대한 찬성표시(본인 재선임에 대한 의결권 제한)

※ 위원회 위원수 : 총6인

**라.이사(감사위원회 위원 포함)의 독립성**

**(1) 이사의 독립성 기준 및 운영**

당사는 금융지주회사법과 동법 시행령 및 자본시장과 금융투자업에 관한 법률과 동법 시행령에 따른 독립성기준에 의거하여 이사를 선임하고 있으며, 선임 후 최근일 현재까지 당사의 모든 이사는 독립성 기준을 충족하고 있습니다. 또한 법령에서 정하는 자격기준에도 충족하고 있습니다.

당사의 정관에 따르면 사외이사의 수는 3인 이상으로 구성하고, 이사 총수의 과반수가 되도록 하며 사외이사는 사외이사후보추천위원회의 추천을 거쳐 주주총회에서 선임됩니다.

**(가) 사외이사후보추천위원회**

- 구성 : 이사 3인 이상으로 구성하고, 총위원의 과반수는 사외이사로 구성
- 위원장 : 위원 중에서 호선
- 임기 : 1년
- 위원회 소집 : 위원장이 소집하고, 필요한 경우 수시로 소집
- 결의사항 : 사외이사후보추천 및 운영에 관한 사항
- 결의방법 : 재적 위원 과반수 찬성

**(나) 사외이사후보추천위원회 구성 현황**

(기준: 2016.03.31)

구분	성명	사외이사 여부	비고
위원장	김창수	여	법적 구성요건 충족 - 3인 이상으로 사외이사 과반수
위원	문일재	여	
	차용규	여	
	정민주	부	

**(2) 이사의 독립성 기준 충족여부**

(기준: 2016.03.31)

이사	독립성 기준 충족여부	선임배경	추천인	회사와의 거래	최대주주 또는 주요주주의 관계
성세환	충족	금융전문가	회장후보 추천위원회	해당사항 없음	해당사항 없음
정민주	충족	금융전문가	그룹임원후보 추천위원회	해당사항 없음	해당사항 없음
이봉철	충족	경영전문가	이사회	해당사항 없음	주요주주의 임원
김창수	충족	경제전문가	사외이사후보 추천위원회	해당사항 없음	해당사항 없음
문일재	충족	경제전문가	사외이사후보 추천위원회	해당사항 없음	해당사항 없음
차용규	충족	회계·재무전문가	사외이사후보 추천위원회	해당사항 없음	해당사항 없음
김찬홍	충족	회계·재무전문가	사외이사후보 추천위원회	해당사항 없음	해당사항 없음

※ 이사로서의 활동분야는 ‘Ⅷ. 임원 및 직원 등에 관한 사항’을 참조하여 주시기 바랍니다.

**마. 사외이사의 전문성**

당사는 이사회 및 이사회내 위원회의 원활한 활동을 보좌하고, 이사의 제반 업무를 지원하기 위하여 사외이사 지원조직을 구성하여 운영하고 있습니다. 또한 사외이사의 전문성을 제고하기 위하여 전략, 금융, 회계, 리스크관리 등에 대한 교육을 실시하고 있습니다.

**(1) 사외이사 지원조직**

소속	조직	담당업무(역할)	담당 직원
----	----	----------	-------

전략재무본부	전략기획부	1. 지배구조 및 조직 2. 이사회 지원업무 3. 사외이사 지원업무 가. 경영정보 등의 보고, 제공 및 발송 지원 나. 사외이사후보추천위원회의 업무 지원 다. 선임사외이사의 업무 지원 라. 사외이사에 대한 평가업무 지원 마. 기타 사외이사의 역할과 책임을 위해 필요한 업무 지원	부장 1명 부원 4명
--------	-------	--	----------------

(2) 사외이사 교육현황

구분	교육일시	교육주체	교육내용	참석인원
내부교육	2016.03.18	전략기획부	○BNK 금융그룹 현황 및 이사회 안내	사외이사 전원(4명)

## 2. 감사제도에 관한 사항

### 가. 감사위원회

#### (1) 감사위원회 현황

(2016.3.31 현재)

성명	주요경력	비고
문재우 주1)	1988. 02. 한양대 대학원 회계학 박사 1999. 02. 재정경제부 경제협력국 경험총괄 과장 2002. 06. 금융감독위원회 기획행정실장 2005. 12. 금융감독위원회 상임위원 2007. 07. 금융감독원 감사 2010. 08. 손해보험협회 제51대 회장 2013. 11. 법무법인 올촌 고문(現) 2014. 03. BNK금융지주 사외이사	사외이사
김우석 주2)	1991. 03. 필리핀 산토토마스 대학원 경제학 박사 1999. 07. 세무대학 학장 2000. 05. 한국은행 감사 2003. 06. 신용회복위원회 위원장 2005. 01. 한국자산관리공사 사장 2008. 01. 예일회계법인 회장(現) 2011. 03. BNK금융지주 사외이사	사외이사
김성호 주2)	1972. 02. 고려대 법학과 1999. 06. 서울지방검찰청 동부지청장 2003. 03. 대구지방검찰청 검사장 2004. 01. 국가청렴위원회 사무처장 2006. 08. 법무부 장관 2007. 12. 재단법인 행복세상 이사장(現) 2011. 03. BNK금융지주 사외이사	사외이사
김창수	1991. 02. 미국 럿거스대학교 경제학 박사 1992. 03. 부산대학교 상과대학 무역학부 교수/학부장(現) 2005. 07. 부산대학교 무역·국제학부장 2006. 03. 부산대학교 국제전문대학원 원장 2008. 04. (사)한국무역통상학회 회장 2009. 03. 부산상공회의소 경제정책자문위원(現) 2009. 07. 부산국제금융개발센터 센터장(現) 2011. 08. 부산대학교 대외교류본부장 2013. 08. 부산은행 사외이사(現) 2014. 08. BNK금융지주 사외이사(現)	사외이사

김찬홍 주3)	1982. 08. 미 워싱턴대 경영대학원 졸업(MBA, 회계학전공) 1991. 02. 서울대학교 경영학 박사(회계학 전공) 2001. 03. 국제공무원교육원 교수(회계학) 2002. 06. 한국회계기준원 수석연구원 2008. 03. 한국회계기준원 IFRS자문위원, 회계기준자문위원장 2014. 09. 명지대학교 경영학과 부교수(現) 2014. 10. 손해보험협회 비상근감사(現) 2016. 03. BNK금융지주 사외이사(現)	사외이사 (위원장)
차용규 주3)	1977. 02. 부산대학교 경영대학원 수료 1994. 03. ㈜KNN(PSB부산방송) 경영기획이사 1998. 02. Ubc 울산방송㈜ 대표이사 2009. 02. OBS 경인TV㈜ 대표이사 2010. 04. (주)미디어 OBS부회장, OBS 고문 2011. 01. ㈜선진지주 상임감사 2012. 12. ㈜하림홀딩스 상임감사 2016. 03. BNK금융지주 사외이사(現)	사외이사
문일재 주3)	1981. 02. 서울대학교 행정대학원 졸업 1990. 02. 미 오리건대학교 대학원 경제학 석사 2002. 10. 대통령비서실 기획조정/정책기획 비서관실 국장 2008. 01. 대통령비서실 경제정책비서관 2008. 07. 조달청 차장 2009. 10. 연합자산관리㈜ 감사 2013. 03. ㈜호텔신라 감사 2016. 03. BNK금융지주 사외이사(現)	사외이사

주1) 문재우 감사위원은 2014.3.28 선임 이후 일신상의 이유로 2016.3.10 중도사임

주2) 김우석, 김성호 감사위원은 임기만료로 2016. 3. 25 퇴임

주3) 김찬홍, 차용규, 문일재 감사위원은 2016. 3. 25 신규 선임

## (2) 감사위원회의 독립성

### (가) 감사위원회 위원의 선임

사외이사 전원으로 구성된 감사위원회 후보 추천위원회의 추천(재적위원의 3분의2 찬성)을 받아 주주총회에서 선임.

### (나) 감사위원회의 구성

위원회의 위원은 3인 이상의 이사로 구성하며, 위원 중 3분의 2 이상은 사외이사로 구성하되, 위원 중 1인이상은 회계 또는 재무전문가이어야 한다.

### (다) 감사위원회 독립의 원칙

감사위원회는 그 직무를 이사회 의결 및 집행기구와 타 부서로부터 독립된 위치에서 수행한다.

## (3) 감사위원회 활동

회 차	개최일자	안건의 주요내용	의결 현황	비고
1	2016.02.03	<심의사항> 1. 내부통제시스템 운영의 적정성 검토 2. 준법감시인으로부터의 보고사항 검토	가결	

2	2016.03.03	< 보고사항 > 1. 내부회계관리제도 운영실태 보고	보고	
		< 심의사항 > 1. 내부회계관리제도 운영실태의 적정성 평가 2. 외부감사인의 감사활동에 대한 평가 3. 내부감시장치의 가동현황에 대한 평가	가결	
		< 결의사항 > 1. 감사보고서의 작성·제출 2. 주주총회 의안 및 서류에 대한 진술 3. 감사위원장 선임	가결	
3	2016.03.25	<결의사항> 1. 감사위원장 선임	가결	

나. 준법감시인 등

성명	성별	출생년월	직위	등기임원여부	상근여부	담당업무	주요경력	재직기간	임기만료일
구교성	남	65.7.10	부장	부	상근	내부통제 총괄	-1991. 2 부산은행 입행 -2010. 3 부산은행 장림동 부지점장 -2012. 2 BNK금융지주 전적(BNK경제연 구소 부부장) -2013.12 당사 준법감시부장 -2014. 2 당사 준법감시인 -2016. 2 당사 준법감시인(재선임)	25년 2개월 (그룹입사일 기준)	2018.2.10 (재선임)

### 3. 주주의 의결권 행사에 관한 사항

#### 가. 집중투표제도

- 이사를 선임할 것을 청구하는 경우 주주총회일(정기주주총회의 경우에는 직전 연도의 정기주주총회일에 해당하는 그 해의 해당일)의 6주 전까지 서면 또는 전자문서로 회사에 청구하여야 함
- 상장회사의 의결권 없는 주식을 제외한 발행주식총수의 100분의 1 이상에 해당하는 주식을 보유한 자는 집중투표의 방법으로 이사를 선임할 것을 청구할 수 있음

#### 나. 서면투표제도

- 주주총회의 소집을 결정하기 위한 이사회 결의에서 서면결의를하기로 결정하는 경우 주주는 서면에 의하여 의결권을 행사할 수 있음.
- 당사는 총회 소집통지서에 동 의결권 행사에 필요한 서면과 참고서류를 첨부하여야 하며 의결권을 행사하고자 하는 주주는 첨부된 서면에 필요한 사항을 기재하여 주주총회 전일까지 당사에 제출하여야 함.

## VII. 주주에 관한 사항

### 1. 최대주주 및 그 특수관계인의 주식소유 현황

○ 2015년 12월31일 현재 당사의 최대주주는 롯데제과(특수관계인 포함) 로서 총 12.01%를 보유하고 있습니다. (2016년 1분기주 실시된 당사 유상증자로 인해 2016년 1월23일 기준 지분율은 11.33%임)

○동사는 "상호출자제한 기업집단(2015.12.31기준)"의 "롯데" 소속회사로서 식품제조, 가공, 판매를 주업종으로 영위(1967년 3월 설립)하고 있으며, 현재 한국거래소 유가증권시장에 상장(1974년 2월)되어 있습니다.

○ 최대주주의 대표자 (2015년 12월31일)

성명	직위 (상근 여부)	출생 연도
김용수	대표이사(상근)	1958년11월

### ○ <주요 사업의 내용>

지배회사는 소비자 기호에 맞는 건과, 빙과 제품 및 건강 기능 식품을 생산하고 있으며, 영업소 및 대리점 등 전국적인 영업 조직망을 가지고 소매점, 도매점, 슈퍼, 전문점을 통해 최종 소비자들에게 양질의 제품을 판매하고 있습니다. 또한 주요종속회사를 통하여 내수 및 해외시장에 우수한 제과 제품을 판매, 제공함으로써 글로벌 식품회사로 성장해 나가고 있습니다.

- 건과류 제조 및 판매 사업
- 빙과류 제조 및 판매 사업
- 기타 사업 (건강식품사업 및 제빵사업 등)

### ○ <사업현황>

#### -산업의 특성

제과 산업은 다양한 소비계층을 가진 전형적인 소비재 산업이자 비교적 안정적인 사업으로 그 동안 꾸준한 수요를 보여왔으나, 최근 기호식품의 다양화와 인구 증가세 감소 영향 등으로 산업의 성장이 둔화되고 있습니다. 또한, 외국 제과 브랜드 및 외식 업체와의 경쟁 심화, 원자재 가격 불안으로 인한 원가 부담 증가는 경영 여건을 지속적으로 악화시키고 있는 실정입니다. 이에 지배회사는 이러한 상황을 극복하고자 제품의 고급화 및 건강 지향 기능성 식품 개발 등에 적극적인 투자와 연구지원을 하고 있으며, 신사업 Item 연구에도 힘쓰고 있습니다. 특히 건강 식품의 경우 광고홍보 활동 강화 및 다양한 판매 루트 형성(SNS, 홈쇼핑 등)등 투자 확대를 통해 매출 증대를 도모하고 있습니다.

#### -산업의 성장성

제과 산업은 안정적인 수요를 기반으로 꾸준히 성장하여 왔으나, 과자의 주 소비층인 아동 인구가 지속적으로 감소하고, 다양한 대체재의 증가에 따라 시장의 성장세가 정체되는 양상을 보이고 있습니다. 이에 지배회사 및 종속회사는 현 소비 Trend에 발맞춘 프리미엄 제품 개발 및 기능성 제과 제품 출

시 등을 통하여 새로운 성장 기회를 갖고자 노력하고 있으며, 신사업Item 개발 및 해외시장 활성화에도 꾸준한 노력을 기울이고 있습니다.

-경기변동의 특성

제과 산업은 다른 산업에 비해 경기 변동의 영향이 크지 않은 소비재 산업입니다. 그러나 세계적인 경기 불안과 위축된 소비 심리로 인해, 제과 산업도 적지 않은 영향을 받고 있습니다. 이에 지배회사는 위축된 소비 심리에 대응하여, 소비자 기호에 부합하는 제품 개발 연구에 힘쓸 뿐 아니라 광고를 통한 제품 홍보활동도 강화하고 있습니다.

-산업의 계절성

건과사업은 계절적 요인에 의한 영향을 크게 받지 않는 편이지만, 빙과사업의 경우 하절기 기온, 강우 일수 등의 기후 요소가 수요 변동에 상당한 영향을 미치고 있으며, 제빵사업의 경우는 동절기 및 특정 시즌에 따라 일부 수요의 영향이 있습니다.

-국내외 시장 여건

현재 국내 제과 시장에서는 국내외의 여러 경쟁사가 경합을 벌이고 있으나 국내 소비자의 기호에 맞춘 제품 연구와 설비 투자, 영업력의 강점을 기반으로 대형4사가 시장을 주도하고 있습니다. 근래에는 식품에 대한 다양한 수요와 식품의 안전성 및 건강 기능성에 대한 의식 제고로 외식 업체와 식품 전문점, 해외 브랜드와의 경쟁도 더욱 치열해지고 있습니다. 그래서 각 사는 소비자 기호에 맞추고자 신규Item 개발에 많은 노력을 하고 있습니다.

-회사의 경쟁우위 요소

지배회사는 현재 껌, 캔디, 초콜릿, 비스킷 분야에서 강점을 갖고 있습니다. 특히, 껌과 초콜릿 분야에서는 자일리톨, 가나와 같은 강력한 브랜드로 시장을 선도하고 있으며, 이러한 양상을 지속하고자 신제품 개발에 대한 투자를 꾸준히 지속하고 있습니다. 초콜릿 부문에서는 미국 The Hershey Company와의 기술 도입 계약 체결 및 Distribution 계약 체결로 초콜릿 시장 내에서 더욱 강한 입지를 구축할 수 있게 되었습니다. 또한, 스낵 부문에서는 미국 PEPSICO. INC와의 스낵 제품 기술도입 및 Lay's 유통 계약 체결로 스낵 부문 매출 증가는 물론, 관련 분야의 기술적 노하우도 축적할 수 있을 것으로 예상됩니다.

○ <재무현황> (연결재무제표 기준)

(단위 : 백만원)

구분	2015년말	2014년말	2013년말
자산총계	4,325,868	3,997,875	4,432,215
부채총계	1,623,348	1,377,671	1,465,676
자본총계	2,702,520	2,620,204	2,966,539
자본금	7,107	7,107	7,107
매출액	2,257,941	2,224,765	1,976,367
영업이익	144,462	114,770	91,537
당기순이익	79,164	1,667	55,173
지배주주지분순이익	75,231	-2,851	50,728

○동사의 2015년 12월말 현재 등기임원은 총9명입니다

구분	출생년월	학력	약력
김용수 (상근)	1958년11월	고려대학교 대학원 경영학 석사	前 (주)롯데삼강 대표이사
신동빈 (상근)	1955년 2월	콜롬비아대 MBA 졸업	(일본)(주)롯데 이사
신격호 (상근)	1922년 10월	와세다대 화학공학과 졸업	(일본)(주)롯데 사장
신항범 (상근)	1960년 9월	광운대 전자계산학과 졸업	前롯데제과(주) 건강사업부문장
박차석 (비상근)	1955년5월	KDI 정책대학원 석사	세무법인 신화 회장
허철성 (비상근)	1959년1월	서울대학교 대학원 박사	한국산업식품공학회 부회장 서울대학교 국제농업기술 대학원 교 수
강대형 (비상근)	1952년2월	시카고대학교 대학원 경제학 박 사	법무법인 KCL상임고문
송재용 (비상근)	1964년 3월	University of Pennsylvania 워튼 경영대학원 경영학 박사	서울대학교 경영대학 경영학과 교수
송영천 (비상근)	1957년 12월	단국대학교 대학원 법학 석사	前 서울고등법원 부장판사 現 법무법인 세한 대표변호사 회장

○동사의 경영주체 및 기타 현황은 상기 임원현황 및 롯데제과(주) 사업보고서(분기,반기)를 참조하  
시기 바랍니다

※ 최대주주 및 특수관계인의 주식소유 현황

(기준일 : 2016년 03월 31일 )

(단위 : 주, %)

성명	관계	주식의 종류	소유주식수 및 지분율				비고
			기 초		기 말		
			주식수	지분율	주식수	지분율	
롯데제과(주)	본인	보통주	6,906,913	2.70	8,993,600	2.76	-
(재)롯데장학재단	동일계열	보통주	5,757,603	2.25	5,757,603	1.77	-
롯데쇼핑(주)	"	보통주	6,561,494	2.56	8,543,826	2.62	-
롯데칠성음료(주)	"	보통주	1,656,445	0.64	2,156,883	0.66	-
(주)롯데리아	"	보통주	435,967	0.17	531,364	0.16	-
롯데상사(주) 롯데스카이힐 CC	"	보통주	75,714	0.03	92,281	0.03	-
(주)호텔롯데	"	보통주	0	0.00	1,520,655	0.47	-
(주)롯데	"	보통주	4,702,375	1.84	4,702,375	1.44	-
(주)패밀리	"	보통주	1,887,130	0.74	1,887,130	0.58	-
(주)광윤사	"	보통주	2,758,095	1.08	2,758,095	0.84	-
계		보통주	30,741,736	12.01	36,943,812	11.33	-
		-	-	-	-	-	-

최대주주 변동내역

(기준일 : 2016년 03월 31일 )

(단위 : 주, %)

변동일	최대주주명	소유주식수	지분율	비고
2015년 06월 04일	국민연금공단	33,200,379	12.97	주1)
2015년 06월 30일	국민연금공단	32,905,159	12.86	-
2015년 06월 30일	국민연금공단	32,875,563	12.85	-
2015년 12월 07일	롯데제과 외 특수관계인	30,741,736	12.01	주2)
2016년 01월 23일	롯데제과 외 특수관계인	36,943,812	11.33	2016.1.22 유상증자(발행주식수 70,000,000주) ) 주금납입에 따른 소유주식수 증가 (16.1.25 최대주주 등 소유주식변동신고서)

주1) 2015.06.04 경남은행 비지배주주 지분 인수를 위한 주식의 포괄적 교환 결과 최대주주가 기존 '롯데제과 외 8인'에서 '국민연금공단'으로 변동됨.

<경남은행 비지배주주 지분 인수를 위한 주식의 포괄적 교환에 의한 최대주주 변경 내용>

1. 변경사유 : 경남은행 비지배주주 지분인수를 위한 주식의 포괄적 교환계약에 따라 주식교환 실시
2. 주식교환 목적 : 경남은행 완전 자회사화
3. 교환 전후 최대주주 변경내용

주주명	주식교환전 (2015.4.16주주명부 폐쇄기 준)	교환후 (2015.6.4 주식교환일 기준)	비율 (주식교환 후)

	BNK금융지주 주식	경남은행 주식	BNK금융지주	
롯데제과 외 8개사	30,741,736	-	30,741,736	12.01%
국민연금	29,361,821	3,934,112	33,200,379	12.97%

4. 경남은행 1주당 BNK금융지주 주식교환비율 : 0.6388022주

5. 주식교환에 의해 국민연금이 취득한 BNK금융지주 주식수 : 3,379,211주

→ 국민연금의 경우 4.16 주주명부 폐쇄 이후에 경남은행 추가 매입을 통해서 최종적으로  
주식교환을 통한 당사 주식 취득분은 15.6.4기준 3,379,211주임

→ 기존 최대주주였던 롯데제과 외 8개사는 소유중인 경남은행 주식에 없어 주식교환에 의한 당사  
주식 증가분이 없었음.(2015.7.3 임원·주요주주 특정증권등 소유상황 보고서 참조)

6. 2015.6.4일기준 주식교환일 현재 국민연금 당사 주식 소유 내역

○ BNK금융지주 주식 소유분 : 29,821,168 주 (A)

○ 주식교환에 의한 당사주식 취득분 : 3,379,211주 (B)

○ 총 주식수 (A+B) : 33,200,379주 (12.97%)

- 주식교환후 BNK금융지주 총 발행주식수 : 255,935,246주

주2) 2015.12.07 유상증자 신주배정기준일(주주확정일) 현재 주주명부 확인에 따른 변동으로, 최대  
주주가 기존 '국민연금공단'에서 '롯데제과 외 특수관계인'으로 변동됨.

## 2. 주식의 분포

### 가. 주식소유현황

(기준일 : 2016년 03월 31일 )

(단위 : 주)

구분	주주명	소유주식수	지분율	비고
5% 이상 주주	롯데제과(주)외 특수관계인	36,943,812	11.33	2016.03.31 기준
	국민연금	35,673,490	10.94	2016.03.31 기준
	(주)파크랜드외 특수관계인	16,672,392	6.51	2015.12.31 기준
우리사주조합		21,272,640	6.53	2016.03.31 기준

### 소액주주현황

(기준일 : 2015년 12월 31일 )

(단위 : 주)

구분	주주		보유주식		비고
	주주수	비율	주식수	비율	
소액주주	54,527	99.96%	158,889,889	62.08%	-

### 3. 주식 사무

정관상 신주인수권의 내용	<p>제13조(주식의 발행 및 배정)</p> <p>①이 회사가 이사회의 결의로 신주를 발행하는 경우 다음의 각 호의 방식에 의한다.</p> <ol style="list-style-type: none"> <li>1.주주에게 그가 가진 주식수에 따라서 신주를 배정하기 위하여 신주인수의 청약을 할 기회를 부여하는 방식</li> <li>2.발행주식 총수의 100분의 50을 초과하지 않는 범위 내에서 선진금융기술의 도입, 이 회사 또는 자회사 등의 재무구조 개선, 자금조달, 전략적 업무제휴 등 회사의 경영상 목적을 달성하기 위하여 필요한 경우 제1호 외의 방법으로 외국인투자자, 국내외금융기관, 기관투자자, 제휴회사, 투자회사, 사모투자 전문회사, 투자목적회사, 이 회사 또는 자회사와 거래관계의 형성과 유지에 필요한 법인 과 개인 등 특정한 자(이 회사의 주주를 포함 한다)에게 신주를 배정하기 위하여 신주인수 의 청약을 할 기회를 부여하는 방식</li> <li>3.발행주식총수의 100분의 50을 초과하지 않는 범위 내에서 제1호 외의 방법으로 불특정 다수인(이 회사의 주주를 포함 한다)에게 신주 인수의 청약을 할 기회를 부여하고 이에 따라 청약을 한 자에 대하여 신주를 배정 하는 방식</li> <li>4.자본시장과 금융투자업에 관한 법률에 의하 여 우리사주조합원에게 신주를 우선배정하는 방식</li> <li>5.발행주식 총수의 100분의 50을 초과하지 않는 범위 내에서 자본시장과 금융투자업에 관한 법률 등 관련 법령에 의하여 증권예약 증권 (DR) 발행에 따라 신주를 배정하는 방식</li> <li>6.상법 등 관련 법령에 의하여 주식매수선택권의 행사로 신주를 배정하는 방식</li> </ol> <p>②제1항제3호의 방식으로 신주를 배정하는 경우 예는 이사회의 결의로 다음 각 호의 어느 하나에 해당하는 방식으로 신주를 배정하여야 한다.</p> <ol style="list-style-type: none"> <li>1.신주인수의 청약을 할 기회를 부여하는 자의 유형을 분류하지 아니하고 불특정 다수의 청약자에게 신주를 배정하는 방식</li> <li>2.관계 법령에 따라 우리사주조합원에 대하여 신주를 배정하고 청약되지 아니한 주식까지 포함하여 불특정 다수인에게 신주인수의 청약을 할 기회를 부여하는 방식</li> <li>3.주주에 대하여 우선적으로 신주인수의 청약을 할 수 있는 기회를 부여하고 청약되지 아니한 주식이 있는 경우 이를 불특정 다수 인에 게 신주를 배정받을 기회를 부여하는 방식</li> <li>4.투자매매업자, 투자중개업자가 인수인 또는 주선인으로서 마련한 수요예측 등 관계 법규 에서 정하는 합리적인 기준에 따라 특정한 유 형의 자에게 신주인수의 청약을 할 수 있는 기회를 부여하는 방식</li> </ol> <p>③제1항 각 호의 어느 하나에 해당하는 방식에 의해 신주를 발행할 경우에는 발행할 주식의 종류와 수 및 발행가격 등은 이사회의 결의로 정한다.</p> <p>④제1항 제2호 및 제3호에 따라 신주를 배정 하는 경우 상법 제416조 제1호, 제2호, 제2호 의2, 제3호, 제4호에서 정하는 사항을 그 납입 기일의 2주 전까지 주주에게 통지하거나 공고하여야 한다. 다만, 자본시장과 금융투자 업에 관한 법률 제165조의9에 따라 주요사항 보고 서를 금융위원회 및 거래소에 공시함으로써 그 통지 및 공고를 갈음할 수 있다.</p> <p>⑤회사는 신주를 배정하는 경우 그 기일까지 신주인수의 청약을 하지 아니하거나 그 가액을 납입하지 아니한 주식이 발생하는 경우에 관 련 법령에서 정하는 바에 따라 그 처리방법을 이사회 결의로 정한다.</p> <p>⑥회사는 신주를 배정하면서 발생하는 단주에 대한 처리방법은 이사회의 결의로 정한다.</p> <p>⑦회사는 제1항 제1호에 따라 신주를 배정하는 경우에는 주주에게 신주인</p>		
결산일	12월 31일	정기주주총회	결산종료후 3개월이내
주주명부폐쇄시기	매년 1월1일부터 1월 7일까지		
주권의 종류	1,5,10,50,100,500,1000,10000(8종)		
명의개서대리인	한국예탁결제원(☎051-519-1500) 부산광역시 남구 문현금융로 40(문현동,부산국제금융센터)		
주주의 특전	없음	공고게재신문	당사의인터넷홈페이지( <a href="http://www.bnkg.com">http://www.bnkg.com</a> )에 게재한다. 다만, 전산장애 또는그 밖의 부득이한 사유로 회사의 인터넷홈페이지에 공고를 할수 없을때에 는 부산광역시 내에서 발간되는 부산일보 및 국제신문에게재한다

### 4. 주가 및 주식거래실적

(단위 : 원,주)

종류		2015년 9월	2015년 10월	2015년 11월	2015년 12월	2016년 1월	2016년 2월	2016년 3월
주가	최 고	14,200	14,650	14,150	9,700	8,990	9,120	9,700
	최 저	13,000	13,500	9,560	8,180	7,750	8,190	8,670
	가중산술평균	13,570	13,999	10,573	8,697	8,264	8,756	9,273
거래량 (일)	최 고	1,361,118	1,142,716	10,023,813	4,393,240	3,468,098	2,394,216	2,449,123
	최 저	295,069	183,671	450,728	758,060	561,986	428,907	521,641
거래량(월)		14,371,976	12,318,504	35,361,950	33,371,878	31,338,115	20,332,561	22,670,731

주1) 거래시장 : 한국거래소

2) 주식종류 : 기명식 보통주

## VIII. 임원 및 직원 등에 관한 사항

### 1. 임원 및 직원의 현황

#### 가. 임원 현황

(기준일 : 2016년 03월 31일 )

(단위 : 주)

성명	성별	출생년월	직위	등기임원 여부	상근 여부	담당 업무	주요경력	소유주식수		재직기간	임기 만료일
								의결권 있는 주 식	의결권 없는 주 식		
성세환	남	1952.02	회장	등기임원	상근	그룹경영총괄	72.02 배정고등학교 졸업 79.02 동아대학교 경제학과 졸업 08.01 부산은행 부행장 11.03 BNK금융지주 부사장 12.03 부산은행 은행장(現) 13.08 BNK금융지주 대표이사 회장(現)	28,453	-	2013.08.1 4 ~	2019.03.24
정민주	남	1955.11	부사장	등기임원	상근	경영지원본부 통괄 리스크관리본부 통괄	74.02 경기고등학교 졸업 78.02 서강대학교 경제학과 졸업 91.07 영국 Univ.of Essex 대학원 경제학석사 06.05 금융감독원 뉴욕사무소장 08.07 금융감독원 기획조정국장 10.03 부산은행 상임감사위원 14.03 BNK금융지주 부사장(現)	-	-	2014.03.2 8 ~	2017.03.24
이봉철	남	1958.05	비상임이사	등기임원	비상근	(경영발전보상위원회) (그룹임원후보추천위원회) (회장후보추천위원회)	77.02 브니엘고등학교 졸업 85.02 부산대학교 경영학과 졸업 12.06 롯데손해보험 대표이사 14.03 롯데쇼핑 정책본부 부사장(現) 14.03 BNK금융지주 비상임이사(現)	-	-	2014.03.2 8 ~	2017.03.27
김창수	남	1955.06	사외이사	등기임원	비상근	(이사회운영위원회) (리스크관리위원회) (사외이사후보추천위원회) (그룹임원후보추천위원회) (감사위원회) (감사위원후보추천위원회) (회장후보추천위원회)	74.02 경남고등학교 졸업 81.02 부산대학교 무역학과 졸업 83.02 부산대 대학원 경제학 석사 91.02 미국 유틀리치대학교 경제학 박사 92.03 부산대 상과대학 무역학부교수 (現) 08.04 (사)한국무역통상학회 회장 13.08 부산은행 사외이사(現) 14.03 BNK금융지주 사외이사(現)	-	-	2014.03.2 8 ~	2017.03.24

문일재	남	1955.11	사외이사	등기임원	비상근	(이사회운영위원회) (리스크관리위원회) (경영발전보상위원회) (사외이사후보추천위원회) (그룹임원후보추천위원회) (감사위원회) (감사위원후보추천위원회) (회장후보추천위원회)	74.02 서울고등학교 졸업 79.02 서울대학교 경영학과 졸업 81.02 서울대 행정대학원 석사 90.02 미 오리건대 대학원 경제학 석사 07.07 재정경제부 경제자유구역 기획국장 08.01 대통령비서실 경제정책비서관 08.07 조달청 차장 16.03 BNK금융지주 사외이사(現)	-	-	2016.03.25~	2018.03.24
김찬홍	남	1956.02	사외이사	등기임원	비상근	(이사회운영위원회) (리스크관리위원회) (경영발전보상위원회) (그룹임원후보추천위원회) (감사위원회) (감사위원후보추천위원회) (회장후보추천위원회)	74.02 경기고등학교 졸업 78.02 서울대학교 경영학과 졸업 82.08 미 워싱턴대 경영대학원 회계학석사 91.02 서울대학교 경영학 박사 84.05 국립세무대학 회계학 교수 08.03 한국회계기준원 회계기준지원위원장 14.09 명지대학교 경영학과 교수(現) 16.03 BNK금융지주 사외이사(現)	-	-	2016.03.25~	2018.03.24
차용규	남	1949.10	사외이사	등기임원	비상근	(리스크관리위원회) (경영발전보상위원회) (사외이사후보추천위원회) (감사위원회) (감사위원후보추천위원회) (회장후보추천위원회)	68.02 영남상업고등학교 졸업 74.02 동아대학교 경영학과 졸업 77.02 부산대 경영대학원 수료 91.01 한창그룹 기획조정실 이사 98.02 UBC울산방송(주) 대표이사 09.02 OBS 경인TV(주) 대표이사 16.03 BNK금융지주 사외이사(現)	-	-	2016.03.25~	2018.03.24
박영봉	남	1960.11	부사장	미등기임원	상근	전략재무본부 총괄	78.02 통영상업고등학교 졸업 88.02 동아대학교 회계학과 졸업 90.02 동아대학교 경영학 석사 13.01 부산은행 부행장보 14.01 부산은행 부행장 15.01 부산은행 수석부행장 15.01 BNK금융지주 부사장(現)	10,259	-	2015.01.21~	2016.12.31
김순식	남	1961.05	상무	미등기임원	상근	경영지원본부	80.02 용마고등학교 졸업 87.02 창원 문성대학 세무학과 졸업 93.02 한국방송통신대 경영학과 졸업 14.02 경남은행 경영기획본부장 15.01 경남은행 부행장보 16.01 BNK금융지주 상무(現)	1,148	-	2016.01.01~	2016.12.31
신덕수	남	1960.09	상무보	미등기임원	상근	리스크관리본부	79.02 부산상업고등학교 졸업 13.01 부산은행 리스크관리부장 14.01 부산은행 양산영업부장 16.01 부산은행 리스크관리본부장(現) 16.01 BNK금융지주 리스크관리본부장(現)	6,218	-	2016.01.01~	2016.12.31

주1) 재직기간 : 당사 임원으로서의 재임기간임

주2) 임원 퇴임 현황

- 김성호, 김우석 사외이사 : 임기만료로 인한 퇴임(2016.3.25)
- 문재우 사외이사 : 중도사임(2016.3.10), 박흥대 사외이사 : 중도사임 (2016.3.25)
- 김일수 부사장, 김승모 상무, 오남환, 김윤환 상무보 퇴임 (2016.1.1)

주3) 제5기 정기주주총회(16.3.25 개최)를 통해 사내이사 성세환, 정민주, 사외이사 김창수 (이상 연임), 사외이사 문일재, 차용규, 김찬홍 (이상 신임)이 선임되었음

※ 계열회사간 임원 겸직현황

- 계열회사간 임원 겸직현황은 'IX. 계열회사 등에 관한 사항'을 참조하시기 바랍니다.

## 나. 직원 현황

(기준일 : 2016년 03월 31일 )

(단위 : 백만원)

사업부문	성별	직 원 수				합 계	평 균 근속연수	연간급여 총 액	1인평균 급여액	비고
		기간의 정함이 없는 근로자		기간제 근로자						
		전체	(단시간 근로자)	전체	(단시간 근로자)					
금융업	남	80	-	10	-	90	21개월	1,889	21	겸직직원:24명
금융업	여	8	-	-	-	8	18개월	73	9	겸직직원:3명
합 계		88	-	10	-	98	20개월	1,962	20	-

주1) 연간급여총액 : 2016년도 1/4분기 지급한 직원 보수총액

2) 직원수는 그룹사간 겸직직원을 포함하여 작성함

3) 겸직직원의 보수는 원소속회사에서 지급하고, 업무분담비율에 따라 사후정산함

4) 그룹입사일자 기준 평균근속연수

- 남 : 13년 5개월, 여 : 4년 6개월, 전체평균 : 12년 8개월

## 2. 임원의 보수 등

<이사·감사위원회 위원 전체의 보수현황>

### 1. 주주총회 승인금액

(단위 : 백만원)

구분	인원수	주주총회 승인금액	비고
등기이사	7	2,500	-

주1) 주주총회 승인금액(2016년도 기준) : 등기이사(사외이사 포함) 총한도 기준

2) 상임이사 2명, 비상임이사 1명, 사외이사 4명(2016.3.31기준)

### 2. 보수지급금액

(단위 : 백만원)

구분	인원수	보수총액	1인당 평균보수액	비고
등기이사	3	298	99	사외이사 제외
사외이사	1	14	14	감사위원회 위원 제외
감사위원회 위원 또는 감사	4	51	13	-
계	8	363	126	-

주1) 지급총액 및 인원수 : 2016년도 1/4분기 지급한 임원 보수총액(연환산 인원수)

2) 1인당 평균지급액 : 지급총액 / 인원수

3) 임원보수지급기준 : 주주총회에서 승인된 금액 범위 내에서 이사회 결의로 정함

<이사·감사위원회 위원의 개인별 보수현황 >

### 1. 개인별 보수지급금액

(단위 : 백만원)

이름	직위	보수총액	보수총액에 포함되지 않는 보수
해당사항없음	-	-	-

주1) 작성대상 : 연중 보수총액 5억원 이상인 경우

주2) 대상자 : '16.3.31 현재 이사 및 감사위원(2016년도중 퇴임한 이사 및 감사위원 포함)

주3) 대상기간 : 2016.1.1 ~2016.3.31

### 2. 산정기준 및 방법

구분	산정기준 및 방법
해당사항없음	-

<임원의 보수지급기준>

— 보수체계 : 기본연봉과 업적연봉으로 구성

- 월기본연봉은 기본연봉을 12등분한 금액(원미만 절사)으로 함
- 업적연봉은 매년 성과평가에 의하여 지급하는 연봉을 말함
- 임원 겸직시(사외이사 겸직 제외) 추가적인 보수는 지급하지 않음
- 겸직하는 임원의 보수는 원소속회사에서 지급하고 업무분담비율에 따라 겸직회사와 사후 정산함

**<주식매수선택권의 부여 및 행사 현황>**

- 해당사항 없음

## IX. 계열회사 등에 관한 사항

### 1. 기업집단 및 소속회사의 명칭

(1)기업집단의 명칭 : BNK금융그룹

- 지주회사인 BNK금융지주는 계열회사간의 업무 및 이해관계를 조정하며, 계열회사의 경영에 직접 또는 간접으로 영향을 미치고 있음.

(2)소속회사의 명칭(지주회사 1개, 자회사 8개, 손자회사 3개) (2016년 3월31일 기준)

구 분	회사명	사업자번호	지배회사
지주회사(상장)	(주)BNK금융지주	605-86-05385	-
자회사 (비상장)	(주)부산은행(지분율 100%)	604-81-04753	(주)BNK금융지주
	(주)경남은행(지분율 100%)	608-86-04478	
	(주)BNK투자증권(지분율 100%)	604-81-35300	
	BNK캐피탈(주)(지분율 100%)	605-86-01190	
	(주)BNK저축은행(지분율 100%)	617-81-95435	
	BNK자산운용(주)(지분율 51.01%)	107-87-11115	
	BNK신용정보(주)(지분율 100%)	605-81-61096	
	(주)BNK시스템(지분율 100%)	602-81-54897	
손자회사 (비상장)	BNKC(Cambodia) Microfinance Institution Plc.(지분율 100%)	CO.0156E/2014	BNK캐피탈(주)
	BNK Capital Myanmar Co.,Ltd(지분율 100%)	No.834FC12013-2014	
	BNK Capital Lao Leasing Co., Ltd(지분율 100%)	01-00019773	

주1) 계열회사 기준 : "독점규제 및 공정거래에 관한 법률" 제2조 제3호

주2) 실체를 가지고 사업 또는 영업을 영위하는 계열회사만 포함하였습니다.

수익증권, 유동화전문회사(SPC) 등의 연결대상 종속회사의 명세는  
I.회사의 개요-(1)연결대상 종속회사 개황을 참조하시기 바랍니다.

주3) BNK캐피탈의 자회사인 BNK Capital Lao Leasing은 현지법에 근거하여 2015년 4월11 일  
리스업 영업인가를 받았으며, 2015년4월 24일 법인설립 인가를 최종 승인받았습  
니다. 이후 국  
내법에 의거 BNK금융지주의 손자회사로 편입되었습니다.

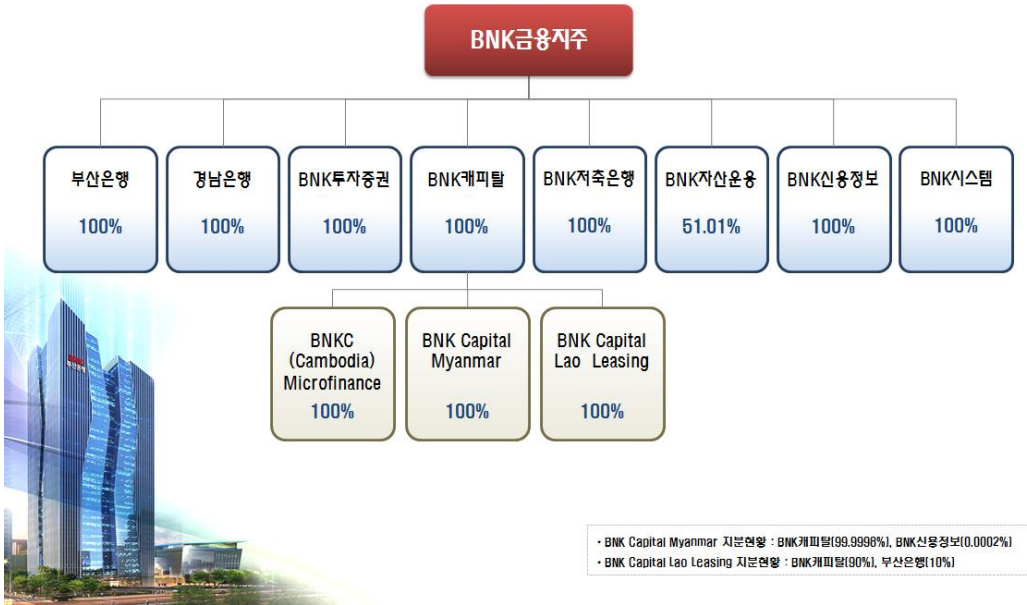
또한, BNK Capital Lao Leasing Co., Ltd의 지분은 총 주식수 500,000주 중 BNK캐피  
탈  
이 450,000주, 90%, 부산은행이 50,000주,10%를 소유하고 있습니다

BNK Capital Myanmar Co.,Ltd의 지분(1주, 0.0002%)는 (주)BNK금융지주의 자회사인  
BNK신용정보(주)가 소유하고 있습니다.

주4)당사는 2015년 7월22일 금융위원회로부터 GS자산운용의 최대주주가 되는 내용의 대  
주주  
변경승인을 획득하고, 2015년7월24일 구주 매수를 통해 35.75% 지분을 소유하  
였습니다. 또한  
2015년7월27일 GS자산운용의 유상증자 참여를 통해 최종적으로 51. 01% 지분을 소유하여  
15년 7월28일 BNK금융지주의 자회사로 편입하였으며, 상호도 B  
NK자산운용(주)로 변경하였습니  
다.

(3) 계열회사간 계통도

## BNK금융그룹 조직도



※ BNK금융그룹 임원 경직현황 (2016.3.31현재)

성명	대상회사	직책	선임시기	비고
성세환	BNK금융지주	회장	2013.08	상근(등기)
	부산은행	은행장	2012.03	상근(등기)
정민주	BNK금융지주	부사장	2014.03	상근(등기)
	BNK투자증권	비상임이사	2014.03	비상근(등기)
	BNK저축은행	비상임이사	2014.03	비상근(등기)
	BNK신용정보	비상임이사	2014.03	비상근(등기)
	BNK시스템	비상임이사	2014.03	비상근(등기)
박영봉	BNK금융지주	부사장	2015.01	상근(비등기)
	경남은행	비상임이사	2016.03	비상근(등기)
	BNK투자증권	비상임이사	2016.01	비상근(등기)
	BNK캐피탈	비상임이사	2016.01	비상근(등기)
	BNK저축은행	비상임이사	2016.02	비상근(등기)
	BNK신용정보	비상임이사	2016.01	비상근(등기)
	BNK시스템	비상임이사	2016.02	비상근(등기)
김창수	BNK금융지주	사외이사	2014.03	비상근(등기)
	부산은행	사외이사	2013.08	비상근(등기)
신덕수	BNK금융지주	상무보	2016.01	상근(미등기)
	부산은행	본부장	2016.01	상근(미등기)

※ 사외이사의 임원경직현황은 임원현황의 주요경력을 참조바랍니다.

2. 타법인출자 현황

(기준일 : 2016년 03월 31일 )

(단위 : 백만원, 주, %)

법인명	최초취득일 자	출자 목적	최초취득 금액	기초잔액			증가(감소)			기말잔액			최근사업연도 재무현황	
				수량	지분율	장부 가액	취득(처분)		평가 손익	수량	지분율	장부 가액	총자산	당기 순손익
							수량	금액						
(주)부산은행 (비상장)	2011.03.15	주식이전	2,528,140	191,883,650	100	2,788,140	3,600,000	180,000	-	195,483,650	100	2,968,140	50,262,692	320,341
(주)경남은행 (비상장)	2014.10.10	지주권입	1,226,908	81,420,912	100	1,699,161	5,000,000	250,000	-	86,420,912	100	1,949,161	34,641,993	210,538
(주)BNK투자증권 (비상장)	2011.03.15	주식이전	54,167	17,600,000	100	134,167	-	-	-	17,600,000	100	134,167	539,944	7,797
BNK캐피탈(주) (비상장)	2011.03.15	주식이전	18,488	43,600,000	100	378,488	-	-	-	43,600,000	100	378,488	4,287,110	43,446
(주)BNK저축은행 (비상장)	2011.12.13	지주권입	8,000	6,200,000	100	115,001	-	-	-	6,200,000	100	115,001	795,607	4,765
BNK자산운용(주) (비상장)	2015.07.24	지주권입	4,647	1,739,497	51.01	8,697	-	-	-	1,739,497	51.01	8,697	10,430	-642
BNK신용정보(주) (비상장)	2011.03.15	주식이전	4,451	600,000	100	4,451	-	-	-	600,000	100	4,451	7,111	566
(주)BNK시스템 (비상장)	2011.05.20	지주권입	3,000	600,000	100	3,000	-	-	-	600,000	100	3,000	10,388	739
합 계				343,644,059	-	5,131,105	8,600,000	430,000	-	352,244,059	-	5,561,105	-	-

주1)BNK저축은행 적용 회계기준 : 일반기업회계기준(K-GAAP)

## X. 이해관계자와의 거래내용

### 1. 대주주 이외의 이해관계자와의 거래

- 당기 중 해당사항 없음

### 2. 자회사에 대한 신용공여 현황

- 당기 중 해당사항 없음

## XI. 그 밖에 투자자 보호를 위하여 필요한 사항

견질 또는 담보용 어음·수표 현황

(기준일 : 2016년 3월31일)

(단위 : 매, 백만원)

제 출 처	매 수	금 액	비 고
은 행	-	-	-
금융기관(은행제외)	-	-	-
법 인	-	-	-
기타(개인)	-	-	-

### 공모자금의 사용내역

(기준일 : 2016년 03월 31일 )

(단위 : 백만원)

구 분	납입일	납입금액	신고서상 자금사용 계획	실제 자금사용 현황	차이발생 사유 등
주권상장법인 공모증자	2014.07.14	514,550	경남은행 인수자금	전액 경남은행 인수자금 사용	-
주권상장법인 공모증자	2016.01.22	472,500	1. 자회사 출자금 가. 부산은행 1,900억원 나. 경남은행 2,700억원 2. 운영자금 (인건비, 이자비용 등) 125억원	○ 자회사 출자 가. 부산은행 1,800억원 나. 경남은행 2,500억원 ○ 운영자금 125억원	자금목적상 효율극대화 및 경영 방향에 맞추어 부산은행 및 경남은행 출자 완료하였음. 나머지 잔액 300억원은 당사 은행계정에 예치 중이며, 경영목적 달성을 위해 사용예정임

### 1. 주주총회 현황

#### 가. 주주총회의사록 요약

주총일자	안 건	결 의 내 용	비 고
제5기 정기 주주총회 (2016.3.25)	제1호의안: 제5기(2015.1.1~2015.12.31) 재무제표 (이익잉여금 처분계산서 포함) 및 연결재무제표 승인의 건	- 당기순이익 : 64억원(연결기준 4,855억원) - 현금배당 : 주당 150원	원안대로 가결
	제2호의안: 정관 일부 변경의 건	- 제37조(사외이사의 자격요건) 일부 변경 - 제44조(이사회 의 심의 의결사항 등) 신설	원안대로 가결
	제3호의안: 이사 선임의 건	- 사내이사 : 성세환(임기3년), 정민주(임기 1년) - 사외이사 : 김창수(임기 1년) 문일재, 차용규, 김찬홍(임기 2년)	원안대로 가결
	제4호 의안: 감사위원회 위원 선임의 건	- 사외이사인 감사위원회 위원 : 김창수 (임기 1년) 문일재, 차용규, 김찬홍(임기 2년)	원안대로 가결
	제5호 의안: 이사 보수 한도 승인의 건	- 25억원	원안대로 가결
2015년 임시 주주총회 (2015.5.13)	제1호의안: 경남은행 비지배주주 지분 인수를 위한 주식의 포괄적 교환계약 체결 승인 (주식교환일 : 2015년 6월 4일) 포괄적교환계약 체결 승인의 건	- 경남은행 비지배주주 지분 인수를 위한 주식의 포괄적 교환계약 체결 승인 (주식교환일 : 2015년 6월 4일) - 경남은행의 보통주 1주당 BNK금융지주 보통주 교환비율:	원안대로 가결

		0.6388022주	
제4기정기 주주총회 (2015.3.27)	제1호의안: 제4기(2014.1.1~2014.12.31) 재무제표 (이익잉여금 처분계산서 포함) 및 연결재무제표 승인의 건	- 당기순이익 : 3,564억원(연결기준 8,197억원) - 현금배당 : 주당 200원	원안대로 가결
	제2호의안: 정관 일부 변경의 건	- 사명 변경 - 상각형 조건부 자본증권의 발행 근거 신설	원안대로 가결
	제3호의안: 이사 선임의 건	- 사내이사 : 정민주(임기 1년) - 사외이사 : 김성호, 김우석(이상 임기 1년) 박흥대(임기 2년)	원안대로 가결
	제4호 의안: 감사위원회 위원 선임의 건	- 사외이사인 감사위원회 위원 : 김성호, 김우석(이상 임기 1년)	원안대로 가결
	제5호 의안: 이사 보수 한도 승인의 건	- 25억원	원안대로 가결
제3기정기 주주총회 (2014.3.28)	제1호 의안 : 제3기 (2013.1.1-2013.12.31)재무제표 (이익잉여금 처분계산서 포함) 및 연결재무제표 승인의 건	- 당기순이익 : 611억원(연결기준 3,055억원), - 현금배당 : 주당 280원	원안대로 가결
	제2호 의안 : 정관 일부 변경의 건	- 개정 자본시장법 반영 등	원안대로 가결
	제3호 의안 : 이사 선임의 건	- 사내이사 : 정민주(임기 1년) - 비상임이사 : 이봉철(임기 3년) - 사외이사 : 김성호, 김우석, 이종수(이상 임기 1년) 문재우, 김창수(임기 2년)	원안대로 가결
	제4호 의안 : 감사위원회 위원 선임의 건	- 사외이사인 감사위원회 위원 : 김성호, 김우석(이상 임기 1년), 문재우, 김창수(임기 2년)	원안대로 가결
	제5호 의안 : 이사보수 한도 승인의 건	- 20억원	원안대로 가결
2013년 임시 주주총회 (2013.8.14)	제1호 의안 : 사내이사 선임의 건	- 사내이사 : 성세환(임기 3년)	원안대로 가결
제2기정기 주주총회 (2013.3.28)	제1호 의안 : 제2기 (2012.1.1-2012.12.31)재무제표 (이익잉여금 처분계산서 포함) 및 연결재무제표 승인의 건	- 당기순이익 : 804억원(연결기준 3,611억원), - 현금배당 : 주당 330원	원안대로 가결
	제2호 의안 : 정관 일부 변경의 건	- 개정상법 반영	원안대로 가결
	제3호 의안 : 이사 선임의 건	- 사내이사 : 임영록(임기 1년) - 비상임이사 : 성세환(임기 2년) - 사외이사 : 김성호, 김우석, 이종수(이상 임기 1년) 박맹언(임기 2년)	원안대로 가결
	제4호 의안 : 감사위원회 위원 선임의 건	- 사외이사인 감사위원회 위원 : 김성호, 김우석(이상 임기 1년), 박맹언(임기 2년)	원안대로 가결
	제5호 의안 : 이사보수 한도 승인의 건	- 20억원	원안대로 가결

2. 우발채무 등

가. 중요한 소송사건

당기말 및 전기말 현재 제소한 또는 피소된 소송사건의 내용은 다음과 같습니다.

(단위:백만원)

구분	당기말		전기말	
	제소	피소	제소	피소
사건 수	55건	88건	59건	96건
소송금액	146,559	104,042	140,620	144,987
소송총당부채설정액	98,158		98,158	

※ 계열회사 합산 건수 및 금액 기준

[부산은행]

(단위:백만원)

구분	당기말		전기말	
	제소	피소	제소	피소
사건 수	14건	36건	17건	43건
소송금액	19,293	18,330	8,355	19,881
소송총당부채설정액	50		50	

○주요소송현황

그리고, 당기말 현재 주요 소송사건의 내용은 다음과 같습니다.

(당행이 피고인 소송사건 중 소가 10억원 이상의 건을 기준으로 작성)

① 부당이득금 반환 소송(2013 가합 49148)

구분	내용
소제기일	2013.12.06
소송 당사자	원고 : 지에스건설(주), 피고 : (주)부산은행
소송의 내용	재개발조합의 대출이 총회승인 없어 무효이므로 보증행위도 함께 무효가 되어 이에 보증한 지에스건설(주)의 대위변제 이행한 대출금을 반환하여 달라는 내용의 부당이득금반환청구 소송 발생
소송가액	127억원
진행상황	2013.12.04. 소장접수 2013.12.20. 법무법인 청률변호사 선임 2016.02.29. 재개발조합에 122억 부당이득반환청구소 제기 2016.03.31. 총당금 142억 적립
향후 소송일정 및 대응방안	당행은 전포조합에 부당이득반환청구 소송진행 중이며 조합과 합의 또는 법적절차를 통하여 회수예정

향후 소송결과에 따라 회사에 미치는 영향	패소시 패소금 가지급 후 재개발조합에 대한 부당이득반환청구소송을 통해 회수에 정이며, 총당금 적립 완료건이므로 부당이득반환청구소송 패소시에도 금액적인 영향 없음
------------------------	---

주) 2016.04.11. 당행패소판결, 2016.04.14. 패소금 142억원 지급함

② 사해행위 취소 소송(2015 가합 104977)

구분	내용
소제기일	2015.12.17
소송 당사자	원고 : (주)신한은행, 피고 : (주)부산은행
소송의 내용	대출채권의 담보보존으로 당행은 (주)삼호로부터 삼호조선해양(주) 총주식수 2백만주 중 80만주를 담보제공 받아 질권설정하였고, 이에 대하여 원고는 사해행위취소소송을 제기함
소송가액	16억원
진행상황	2015.12.17.소장접수 2016.01.05. 법무법인 해원 변호사선임 현재 1심 진행중
향후 소송일정 및 대응방안	현재 1심 진행중
향후 소송결과에 따라 회사에 미치는 영향	총당금 적립 완료건이며 패소시 질권설정해지되므로 금액적인 영향 없음. 담보물 유입물건 매각시에 신한은행과 협상하여 종결예정임

[경남은행]

(단위:백만원)

구분	당기말		전기말	
	제소	피소	제소	피소
사건 수	30건	20건	29건	24건
소송금액	56,978	81,373	56,546	81,484
소송총당부채설정액		98,108		98,108

○주요소송현황

①손해배상청구 주1) (서울고등법원 2015나27301)

구분	내용
소제기일	- 2013.02.12
소송 당사자	- 원고 : 이공일공평제일차(유), 피고 : 주식회사 경남은행
소송의 내용	- 구조화금융사고관련 소송 (사고자가 당행 명의의 허위 채권양수도계약서를 담보로 제공함에 따른 양수도 대금을 지급청구하는 소송임)
소송가액	- 39,000백만원

진행상황	- 2015.09.04. 1심(2013가합6211)당행 일부 승소 - 2015.09.24. 당행 항소제기하여 2심 진행 중 임
향후 소송일정 및 대응방안	- 2016.04.12. 변론기일. 추후 원고측 제출 준비서면에 따라 당행 대응예정
향후 소송 결과에 따라 회사에 미치는 영향	- 기 패소금 가지급하였으며, 판결대비 총당금 적립하여 향후 총당금에 미치는 영향 없을것으로 예상됨 ..

②어음금 등 청구 주1) (대법원 2015다19896)

구분	내용
소제기일	- 2010.10.21
소송 당사자	- 원고 : 중소기업은행, 피고 : 주식회사 경남은행
소송의 내용	- 구조화금융사고관련 소송 (사고자의 불법행위에 따른 대출과 관련한 ABCP대금을 지급청구하는 소송임)
소송가액	- 65,000백만원
진행상황	- 2014.04.18. 1심(서울중앙지방법원 2010가합131888) 당행 패소 - 2015.02.05. 2심(서울고등법원 2014나26172) 당행 일부 승소 - 2015.02.17.~02.23. 원고, 피고 상고제기하여 3심 진행 중 임
향후 소송일정 및 대응방안	- 선고기일 미지정. 선고결과에 따라 추가소송 진행 예정
향후 소송 결과에 따라 회사에 미치는 영향	- 기 패소금 가지급하였으며, 판결대비 총당금 적립하여 향후 총당금에 미치는 영향 없을것으로 예상됨 . (이공일공공평제일차(유)소송관 관련소송건임)

주1) 상기 2건은 동일소송이므로 소송가액(81,373백만원)에는 ①사건의 소송가액 39,000백만원이 제외되어 있음.

③예탁금반환청구 (대법원 2013다26425)

구분	내용
소제기일	- 2010.10.18
소송 당사자	- 원고 : 상도4동 새마을금고, 피고 : 주식회사 경남은행
소송의 내용	- 구조화금융사고관련 소송 (미상환 부실 특금에 대한 예탁금 및 손해배상 청구소송임)
소송가액	- 1,026백만원
진행상황	- 2011.10.20. 1심(서울중앙지방법원 2010가합105940) 당행 승소 - 2013.02.08. 2심(서울고등법원 2011나93683) 당행 일부 승소 - 2013.02.28. 당행 상고제기하여 3심 진행 중
향후 소송일정 및 대응방안	- 선고기일 미지정. 선고결과에 따라 추가소송 진행 예정
향후 소송 결과에 따라 회사에 미치는 영향	- 기 패소금 가지급하였으며, 판결대비 총당금 적립하여 향후 총당금에 미치는 영향은 미미할 것으로 예상 됨.

④예탁금반환청구(서울고등법원 2015나25763)

구분	내용
소제기일	- 2010.11.30
소송 당사자	- 원고 : 상도 새마을금고 외 1인, 피고 : 주식회사 경남은행
소송의 내용	- 구조화금융사고관련 소송(미상환 부실 특금에 대한 예탁금 및 손해배상 청구 소송임)

소송가액	- 1,858백만원
진행상황	- 2011.07.01. 1심(서울중앙지방법원 2015나25763) 당행 승소 - 2012.12.21. 2심(서울고등법원 2011나65701) 당행 일부 승소 - 2015.09.10. 3심(대법원 2013다6872) 파기환송(일부) - 파기환송심 진행 중
향후 소송일정 및 대응방안	- 2016.04.08. 화해권고결정 확정 시 기 가지급금 손실확정처리 예정
향후 소송 결과에 따라 회사에 미치는 영향	- 기 패소금 가지급하였으며, 판결대비 총당금 적립하여 향후 총당금에 미치는 영향은 미미할 것으로 예상 됨.

⑤조기상환금 지급청구(대법원 2014다73565)

구분	내용
소제기일	- 2009.02.04
소송 당사자	- 원고 : (주)마산 외 152인, 피고 : 주식회사 경남은행
소송의 내용	- 우리2Star 파생상품 KH-3호 펀드의 기초자산(한국전력, 현대차)이 조기상환 평가일(2008. 9. 12)에 조기상환조건을 충족하였으나, 2008. 9. 15. ELS 발행사인 리먼브러더스의 파산신청으로 조기상환금의 지급이 불가능해 짐. 그에 따라 투자자들이 판매사와 자산운용사에 조기상환금 지급청구 및 손해배상 청구 소송을 제기함.
소송가액	- 8,213백만원
진행상황	- 2010.05.13. 1심(창원지방법원 2009가합1061) 당행 승소 - 2014.07.24. 2심(부산고등법원(창원) 2010나3424)당행 승소 (항소기각) - 2014.10.30. 원고 상고제기하여 3심 진행 중
향후 소송일정 및 대응방안	- 2014.11.30. 재판부사건배당 이후 각 소송사건 당사자들의 기록제출 등으로 사건진행 - 2016.05.03. 대법원에서 쟁점에 관한 재판부 논의중
향후 소송 결과에 따라 회사에 미치는 영향	- 리먼브러더스의 파산절차 진행에 따른 대고객 파산분배금 지급 등 으로 소송결과가 회사에 미칠 재무적 영향은 제한적임.

⑥부당이익금 반환청구(대법원 2015다19575)

구분	내용
소제기일	- 2013.05.08
소송 당사자	- 원고 : (주)나노라인, 피고 : 주식회사 경남은행
소송의 내용	- 통화옵션계약에 따라 발생한 손해액을 불완전판매 등을 이유로 손해배상 청구함.
소송가액	- 5,000백만원
진행상황	- 2014.01.16. 1심(서울중앙지방법원 2013가합29733) 당행 일부 승소 - 2015.02.05. 2심(서울고등법원 2014나11866) 당행 일부 승소 - 2015.03.16 당행 상고제기하여 3심 진행 중, 당행 전부 승소 시 소송가지급금액 회수 예정
향후 소송일정 및 대응방안	- 2015.5.7 대법원에서 상고이유 등 법리검토 개시 - 2015.7.17 심리불속행기간 도과에 따라 본안판단 절차개시
향후 소송 결과에 따라 회사에 미치는 영향	- 제2심 소송결과에 따라 원고의 소송청구금액을 가지급하여, 최종 소송결과가 하급심과 동일할 경우 회사에 미칠 재무적 영향은 없으며, 당행측에 유리하게 선고될 경우 긍정적인 재무적 영향 예상됨.

※ 경남은행이 피고인 소송사건 중 소가 10억원 이상의 건을 기준으로 작성

[BNK캐피탈]

(단위:백만원)

구분	당기말		전기말	
	제소	피소	제소	피소
사건수	3건	21건	5건	18건
소송금액	59,011	2,441	71,150	2,699
소송총당부채설정액	-		-	

○주요소송현황

- 약정금 반환 청구 소송 (서울중앙지법 2015가합562326)

구분	내용
소제기일	2015. 10. 02
소송 당사자	원고 : 당사 / 피고 : 한일월드(주), (주)필레오
소송의 내용	한일월드(주) 및 (주)필레오(이하, "양도인")로부터 인수받은 렌탈계약에 대한 제소건으로서 (피고: 양도인) 양도인이 "무료체험행사"로 이용자에게 제공한 렌탈물건을 정상적인 렌탈계약 사항으로 하여 당사에게 렌탈채권을 이전한 후, 동 렌탈물건 이용자에게 해오던 렌탈료 지원을 중단함에 따라 대규모 부실이 발생하게 된 사안입니다. 현재, 당사는 "렌탈계약 이전 포괄약정서"에 따라 양도인을 상대로 상기 약정금 청구 소송을 진행중에 있습니다.
소송가액	58,659백만원
진행상황	1심 진행중
향후 소송일정 및 대응방안	2016. 6. 10 변론기일 예정
향후 소송결과에 따라 회사에 미치는 영향	본 건 소송은 조만간 청산이 예상되는 피고에 대한 계약상 청구권의 존부 확인에 관한 소송으로, 향후 회사에 미치는 영향은 미미할 것으로 예상됩니다.

※ 소송사건 중 소가 5억원 이상의 건을 기준으로 작성

주) 소송사건들에 대해서는 재무제표에 중요한 영향을 미치는 손실이 발생하지 않을 것으로 예상하고 있어 소송총당부채로 인식한 금액은 없습니다.

[BNK저축은행]

(단위:백만원)

구분	당기말 (2015.12월말)		전기말 (2015.12월말)	
	제 소	피 소	제 소	피 소

사 건 수	8건	11건	8건	11건
소송금액	11,277	1,898	19,569	1,924
소송충당부채 설정액	-	-	-	-

○주요소송현황

① 채권조사확정재판에 대한 의의 (서울고법 2016나2013770)

구 분	내 용
소제기일	- 2016. 02. 29
소송 당사자	-원고 : 주식회사 비엔케이저축은행 -피고: 주식회사 케이티이엔지코어의 법률상 관리인 강석
소송의 내용	-주식회사 케이티이엔지코어(변경전 KT ENS)의 채권양도승낙에 기한 양수금 채권(주의적) 및 직원 관리 소홀에 기한 사용자 책임에 따른 손해 배상채권 청구
소송가액	-4,897백만원
진행상황	-2016. 01. 14. 1심(서울중앙지법 2014가합45336) 당사 일부(40%)승소 -2016. 02. 29 쌍방 항소 제기하여 2심 진행 중(변론기일 미 지정)
향후 소송일정 및 대응방안	-변론기일 지정 시 승소율 향상을 위하여 소송대리인을 통한 적극 대응
향후 소송결과에 따라 회사에 미치는 영향	-주 채무자의 상환능력이 전무하여 관련 대출금 22,746백만원을 전액 상각채권으로 관리하고 있어 추가 손실금액은 없으며, 피고가 회생절차 중에 있어 소송 승소를 통하여 확정된 금액(1심 9,659백만원)을 회생변제계획안에 기하여 분할 상환 받을 수 있는바, 장기적으로 손익 기여 예상

② 채권조사확정재판 (서울중앙지법 2015하확312)

구 분	내 용
소제기일	- 2015. 06. 10
소송 당사자	-원고 : 주식회사 비엔케이저축은행 -피고: 주식회사 디지텍시스템즈 파산관재인 임창기
소송의 내용	-피고가 파산절차에서 당행 채무자에 대한 보증채무를 전액 부인함으로써 인하여 보증채무를 인정받기 위하여 소 제기
소송가액	-4,915백만원
진행상황	-상대방은 2015. 06. 18. 신청서 부분을 송달 받았으나, 답변을 하지 않고 있으며, 변론기일도 미 지정 상태
향후 소송일정 및 대응방안	-변론기일 지정시, 소송대리인을 통한 적극 대응

향후 소송결과에 따라 회사에 미치는 영향	-주 채무자의 상환능력이 전무하여 관련 대출금 4,000백만원을 상각채권으로 관리하고 있어 추가 손실금액은 없으며, 피고가 파산절차 진행 중에 있어 실제 회수할 금원은 미지수이나, M&A를 통한 현금 유입 시 소액이나마 회수를 기대할 수 있음
------------------------	---

③ 대여금 청구 (서울중앙지법 2015가단5294775)

구분	내용
소제기일	- 2015. 08. 24
소송 당사자	-원고 : 주식회사 비엔케이저축은행 -피고: 노블카운티 주식회사, 김찬경, 소동기
소송의 내용	-프라임저축은행 인수채권으로 시효관리를 위한 소송
소송가액	-500백만원
진행상황	-1심 진행중
향후 소송일정 및 대응방안	-2016. 05. 24. 3차 변론기일, 일부라도 패소 시 항소할 예정이며, 본건 일부금을 청구하고 있어 전부 승소 시 추가 소송여부 검토예정
향후 소송결과에 따라 회사에 미치는 영향	-주 채무자의 상환능력이 전무하여 관련 대출금 4,947백만원을 상각채권으로 관리하고 있어 추가 손실금액은 없으며, 소송 승소 시 보증인으로 부터 약 41백만원선에서 회수가 가능 시 되어 손익 기여 예상

④ 대여금 청구 (서울중앙지법 2015가단5294768)

구분	내용
소제기일	- 2015. 08. 24
소송 당사자	-원고 : 주식회사 비엔케이저축은행 -피고: 주식회사 퓨처메리트, 김찬경, 소동기
소송의 내용	-프라임저축은행 인수채권으로 시효관리를 위한 소송
소송가액	-700백만원
진행상황	-1심 진행중
향후 소송일정 및 대응방안	-2016. 05. 24. 2차 변론기일, 일부라도 패소 시 항소할 예정이며, 본건 일부금을 청구하고 있어 전부 승소 시 추가 소송여부 검토예정
향후 소송결과에 따라 회사에 미치는 영향	-주 채무자의 상환능력이 전무하여 관련 대출금 7,195백만원을 상각채권으로 관리하고 있어 추가 손실금액은 없으며, 소송 승소 시 보증인으로 부터 약 59백만원선에서 회수가 가능 시 되어 손익 기여 예상

⑤ 채무부존재 확인 (서울고법 2016나16257)

구분	내용
소제기일	- 2015. 06. 15
소송 당사자	-원고 : 남궁용숙, 피고 : 주식회사 비엔케이저축은행

소송의 내용	-원고는 서울 용산 소재 아파트 분양권 전매로 중도금대출을 인수받은 채무자로 채무인수에 따른 신용등급하락으로 인한 피해를 주장하며 소 제기
소송가액	-528백만원
진행상황	-2015. 04. 28. 1심(서울중앙지법 2014가합32729) 전부 승소 -2015. 06. 15 원고 남궁용숙 항소 제기하여 2심 진행 중
향후 소송일정 및 대응방안	-2016. 04. 14. 3차 변론기일, 일부라도 패소 시 항소할 예정
향후 소송결과에 따라 회사에 미치는 영향	-2심도 승소가능성이 높으나 합리적을 추정하여 121백만원을 손실총당부채로 계상하였고, 소송 종결 시 본PF대주단과 협의하여 공매를 통한 원금 전액 회수예정인바, 손익 기여 예상

⑥ 분양대금 반환 등 (의정부지법 고양지원 2014가합53257)

구분	내용
소제기일	- 2014. 08. 18
소송 당사자	-원고 : 김기정, 김영숙, 류권순, 오미영, 임민자, 박상문 -피고 : 주식회사 비엔케이저축은행
소송의 내용	-원고들은 서울 용산 소재 아파트 수분양자들로 시세하락에 따라 분양계약해제 및 중도금대출 부존재를 주장하며 소 제기
소송가액	-670백만원
진행상황	-1심 진행 중
향후 소송일정 및 대응방안	-2016. 07. 07. 6차 변론기일, 일부라도 패소 시 항소할 예정
향후 소송결과에 따라 회사에 미치는 영향	-동일 타 소송에서 승소하고 있어 본건 승소가능성이 높으나 합리적을 추정하여 총 대출금 3,200백만원에 대하여 731백만원을 손실총당부채로 계상 하였고, 소송 종결 시 본PF대주단과 협의하여 공매를 통한 원금 전액 회수예정인바, 손익 기여 예상

주) 소송사건 중 소가 5억원 이상의 건을 기준으로 작성

주) 소송사건들에 대해서는 재무제표에 중요한 영향을 미치는 손실이 발생하지 않을 것으로 예상하고 있어 소송총당부채로 인식한 금액은 없습니다.

**나. 채무보증 현황**

- II.사업의 내용 / 3.영업 종류별 현황 / 가.부산은행/(4)영업종류별 영업규모 및 자산운용 현황 등 /(다)지급보증업무 참조

- II.사업의 내용 / 3.영업 종류별 현황 / 나.경남은행/(4)영업부문별 영업규모 및 자산운용 현황 등 /(다)지급보증업무 참조

**다. 그 밖의 우발 채무 등**

III. 재무에 관한 사항/ 3. 연결재무제표 주석 / 30. 우발 및 약정사항 참조

라. 자본으로 인정되는 채무증권의 발행

(1) BNK금융지주

구분		상각형 조건부자본증권(신종) KR6138933561	상각형 조건부자본증권(신종) KR6138934569	상각형 조건부자본증권(신종) KR6138931581
발행일		2015-06-24	2015-06-24	2015-08-31
발행금액(억원)		800	300	1,500
발행목적		자본확충	자본확충	자본확충
발행방법		공모	공모	공모
상장여부		상장	상장	상장
미상환잔액(억원)		800	300	1,500
자본인정에 관한 사항	자본으로 회계처리한 근거	-금융지주회사감독규정시행세칙 <별표1-2>, 은행업감독업무시행세칙 <별표3>, <별표3-5>에 의거 기본자본요건 충족		
	신용평가기관의 자본인정비율 등	-한신평, NICE, 한기평 : N/A		
미지급누적이자		없음	없음	없음
만기		2045-06-24	2045-06-24	2045-08-31
조기상환 가능일		2020-06-25	2025-06-25	2020-08-31
발행금리		4.6%	5.1%	4.48%
Step Up 포함여부		부	부	부
우선순위		후후순위	후후순위	후후순위
부채분류시 재무구조에 미치는 영향		부채비율 상승(16.3월말기준) (27.11%→29.39%, 2.28%p 상승)	부채비율 상승(16.3월말기준) (27.11%→27.95%, 0.84%p 상승)	부채비율 상승(16.3월말기준) (27.11%→31.46%, 4.35%p 상승)

기타투자자에게 중요한 발행조건	<p>-본 증권의 이자(배당)는 발행일로부터 원금상환기일 전까지 매 3개월마다 사채의 이율을 적용한 연간 이자(배당)의 1/4씩 분할 후급하되, 이자(배당)지급기일이 은행의 휴업일에 해당하는 경우 그다음 영업일을 이자(배당)지급기일로 하고 이자(배당)지급기일 이후의 이자(배당)는 계산하지 아니합니다.</p> <p>-본 증권에 대한 이자(배당)는 관련 법령에 따른 배당가능이익에서 지급되어야 합니다.</p> <p>[이자(배당)의 지급이 정지되는 조건]</p> <p>① 발행회사가 다음 각 호의 어느 하나에 해당하는 경우 그 사유가 해소될 때까지 이자의 지급은 정지되고, 그 기간 동안의 이자 지급의무는 모두 소멸됩니다.</p> <ol style="list-style-type: none"> <li>1. 발행회사가 금융위원회로부터 '경영개선권고', '경영개선요구' 또는 '경영개선명령'을 받은 경우</li> <li>2. 금융위원회 또는 금융위원회 위원장이 발행회사와 관련하여 긴급조치를 취하는 경우</li> <li>3. 발행회사가 「금융산업의 구조개선에 관한 법률」 제2조 제2호의 규정에 따른 부실금융기관으로 지정된 경우</li> </ol> <p>② 발행회사는 언제든지 그 고유의 재량에 따라 본 사채에 대한 이자의 지급을 취소할 수 있으며, 이자의 지급취소는 발행회사에 어떠한 제약요인으로도 작용하지 않습니다.</p> <p>③ 제2항 또는 제3항에 따른 이자의 지급 취소는 본 사채에 대한 채무불이행 또는 부도사유로 간주되지 않고, 발행회사는 제2항 또는 제3항에 따라 이자의 지급을 취소한 경우 그와 같이 지급이 취소된 금원을 본 사채 이외에 만기가 도래한 발행회사의 다른 채무의 이행에 사용할 수 있습니다.</p> <p>④ 금융지주회사감독규정 제25조 제5항에 따라 자본보전완충자본을 포함한 자본비율이 금융지주회사감독규정 별표3-2에서 정하는 자본비율에 미달함으로써 인하여 금융지주회사감독규정 별표3-3에서 정하는 이익배당 등의 한도를 준수하기 위하여 필요한 경우</p> <p>[채무재조정 사유]</p> <p>-발행회사가 「금융산업의 구조개선에 관한 법률」 제2조 제2호의 규정에 따른 부실금융기관으로 지정된 경우</p>
------------------	--

## (2) 부산은행

구 분	부산은행(신증) 17-100 30A-25	부산은행(신증) 17-110 30A-07
발행일	2013-10-25	2013-11-07
발행금액(억원)	900	100
발행목적	자본확충	자본확충
발행방법	공모	공모
상장여부	상장	상장
미상환잔액(억원)	900	100
	자본으로 회계처리	- 영구성(만기는 30년이나 중도상환 및 만기연장에 대한 권리를 전

자본인정에 관한 사항	한 근거	적으로 발행회사가 보유함) - 후순위성	
	신용평가기관의 자본인정비율 등	-Moody's :N/A, FITCH : N/A, S&P : N/A - 한신평, 한기평 , NICE : N/A	
미지급누적이자		없음	없음
만기		2043-10-25	2043-11-07
조기상환 가능일		2023-10-26	2023-11-08
발행금리		5.55%	5.715%
Step Up 포함여부		부	부
우선순위		후후순위	후후순위
부채분류시 재무구조에 미치는 영향		부채비율 상승(16.3월말기준) (1,121.03%→1,148.66%, 27.63%p 상승)	부채비율 상승(16.3월말기준) (1,121.03%→1,124.04%, 3.01%p 상승)
기타투자자에게 중요한 발행조건		<ul style="list-style-type: none"> <li>- 『금융산업의 구조개선에 관한 법률』에서 정하는 부실금융기관으로 지정된 경우 또는, 『은행업감독규정』에서 정하는 적기시정 조치를 받은 경우 이자지급 정지</li> <li>- 은행이 보통주에 대한 배당을 하지 아니하기로 결의한 경우 이자지급이 정지될 수 있음(정지기간 동안 발생하는 이자에 대한 지급의 무는 소멸)</li> </ul>	

(3) 경남은행

구분		주요 내용			
발행일		2013.04.25	2013.05.27	2013.11.11	2013.11.28
발행금액		600 억원	400 억원	370 억원	630 억원
발행목적		운영자금	운영자금	자본확충	자본확충
발행방법		공모	공모	공모	공모
상장여부		상장	상장	상장	상장
미상환잔액		600 억원	400 억원	370 억원	630 억원
자본인정에 관한 사항	자본으로 회계처 리한 근거	- 영구성 (원금 및 배당(이자) 상환여부 재량권 발행회사에 있음) - 후순위성			
	신용평가기관의 자본인정비율 등	- 한신평, 한기평, NICE : N/A			
미지급누적이자		없음	없음	없음	없음
만기 및 조기상환가능일		만기 : 2043.04.25 * 2023.04.25 이후 가능	만기 : 2043.05.27 * 2023.05.27 이후 가능	만기 : 2043.11.11 * 2023.11.11 이후 가능	만기 : 2043.11.28 * 2023.11.28 이후 가능
발행금리		4.75%	4.83%	6.000%	6.135%
우선순위		후순위	후순위	후순위	후순위
부채분류시 재무구조에 미치는 영향		부채비율 상승(16.3월말기준) (1,145.5% → 1,173.3%, 27.8%p 상승)	부채비율 상승(16.3월말기준) (1,145.5% → 1,163.9%, 18.4%p 상승)	부채비율 상승(16.3월말기준) (1,145.5% → 1,162.5%, 17.0%p로 상승)	부채비율 상승(16.3월말기준) (1,145.5% → 1,174.7%, 29.2%p로 상승)
기타 투자자에게 중요한 발행조건		Step-up 조항 없음	Step-up 조항 없음	Step-up 조항 없음	Step-up 조항 없음

### 3. 제재현황 등 그 밖의 상황

#### 가. 제재 현황

##### (1)기관 제재현황

제재조치일	조치기관	조치대상자	조치내용	사유 및 근거법령	조치에 대한 이행현황	재발방지를 위한 대책
2010.12.16	한국 거래소	BNK투자증권	- 회원 주의	사후위탁증거금 예탁관련 규정 위반	-사후 증거금 적용 위탁자에 협조 공문 발송 -현금 대응증거금 여유분 사전 입금 유도	-검사부에서 사후증거금 예탁 관련 수시 점검 실시 -관련부서 사후위탁증거금 업무규정 교육실시
2012.05.18	금융감독원	부산은행	- 기관주의 - 과태료 부과 (2,500만원)	금융감독원 부문검사(2011.8.29~9.2) 결과 지적사항 - 구축성 금융상품 부당 수취 등 (은행법 제52조의2, 은행법시행령제24조의4, 은행업감독규정 제88조, 은행업감독업무시행세칙 제67조)	관련 업무에 대한 내부통제강화	- 업무지도 및 내부통제 시스템 강화
2012.09.24	금융감독원	경남은행	- 과태료 부과 (5,000만원)	- 구축성 금융상품 부당 수취 (은행법 제52조의2 제1항, 제69조 제1항, 은행법시행령 제24조의4 제1항, 은행업감독규정 제88조, 은행업감독업무시행세칙 제67조)	과태료 납부	- 업무지도 및 관리감독 강화
2013.02.20	한국 거래소	BNK투자증권	- 회원 제재금	공정거래질서를 저해하는 가장성 매매체결 (시장감시규정 제 4조 제1항 제9호)	자산운용부서 딜러 감원 및 제재관련 종목에 대한 거래 축소	- 자산운용부서에 대한 불공정거래 모니터링 강화 - 파생상품 트레이더 대상 불공정거래 예방교육 실시
2013.06.04	금융감독원	부산은행	- 과태료 부과 (450만원)	금융감독원 종합검사(2012.9.3~9.27 결과 지적사항 - 신용정보관리업무 부당 취급 (신용정보의이용및보호에관한법률 제19조, 제33조, 신용정보의이용및보호에관한법률시행령 제16조, 신용정보업감독규정 제20조, 부산은행 신용정보관리보호규정 제15조, 제16조 등)	관련 업무에 대한 내부통제강화	- 업무지도 및 내부통제 시스템 강화
2013.08.29	금융감독원	BNK캐피탈	-기관경고 -과태료 부과 (600만원)	- 금융감독원 부문검사 (2012.9.10~9.18) 결과 지적사항 - 대출모집인에 대한 개인신용정보 부당 제공 등 (신용정보의 이용 및 보호에 관한 법률 제19조, 제32조, 제45조, 제52조, 동법 시행령 제16조)	관련 업무에 대한 내부통제강화	- 업무지도 및 내부통제 시스템 강화
2014.02.20	금융감독원	부산은행	- 과태료 부과 (4,120만원)	금융감독원 부문검사(2013.4.3~4.12)결과 지적사항 - 우월적 지위를 남용한 보험모집 관련 비용의 부당 전가 (보험업법 제100조, 보험업법시행령 제48조, 보험업감독규정 제4-39조, 은행법 제52조의2, 은행법시행령 제24조의4, 은행업감독규정 제88조의2)	관련 업무에 대한 내부통제강화	- 업무지도 및 내부통제 시스템 강화
2014.08.11	금융감독원	경남은행	- 과태료 부과 (500만원)	- 실명제 위반 (금융실명거래 및 비밀보장에 관한 법률 제3조)	과태료 납부	- 업무지도 및 관리감독 강화
2014.12.04	금융감독원	BNK투자증권	- 기관주의	매매주문시스템의 관리·운영 부적정 (전자금융거래법 제21조제2항, 전자금융감독규정 제13조, 제15조)	- 위탁자 전용방화벽 제공 중지 - 우회경로 제거 - 최고관리자 비밀번호 변경	- 매매주문시스템 모니터링 강화 - 전용방화벽 및 우회경로 제거로 문제재발 원천 차단

2015.3.19	금융감독원	BNK저축은행	기관경고	부문검사(2014.01.13~2014.05.23) 결과 지적사항 - 외상매출채권 담보대출 부당취급 등  (상호저축은행법 제22조의 2, 상호저축은행법시행령 제11조의3, 상호저축은행업감독규정 제2조, 제40조의2, 업무방법서 제2조, 대출규정 제3조, 제5조, 제10조, 제16조, 제38조, 제93조, 105조, 외상채권대출규정 제6조, 제10조, 제14조 및 제16조, 감사위원회직무규정 제3조, 제5조, 감사규정 제6조)	관련업무에 대한 내부통제 강화	- 업무지도 및 내부통제 시스템 강화
2015.05.29	금융감독원	경남은행	- 과태료 부과 (5,000만원)	- 금융투자상품 설명의무 위반 (자본시장과금융투자업에관한법을 제47조, 제449조제1항 제21호, 자본시장과금융투자업에관한법률시행령 제53조)	과태료 납부	- 업무지도 및 관리감독 강화

(2)임원 제재현황

제재조치일	조치기관	조치대상자	근속연수	조치내용	사유 및 근거법령	조치에 대한 이행현황	재발방지를 위한 대책
2010.07.07	금융감독원	부산은행 은행장(전) 부행장(전)	약 4년 3개월 약 5년 9개월	주의적 경고 1명 강봉3월상당 1명	- 2010년도 종합검사(2010.2.1~3.5)결과 지적사항 ① 대출금의 용도와 유용 ② 합성CDO 등 비정형 외화유가증권 투자업무 부당 취급 ③ 상품파생 거래 사후관리 소홀로 손실 초래 (은행법 제23조의3제1항, 은행법 시행령제17조의2 제1항, 은행업감독규정 제30조, 제67조제1항, 제78조 제1항 등)	관련 업무에 대한 내부통제강화	- 상호견제 및 감시기능강화 등 리스크관리 강화
2012.05.18	금융감독원	부산은행 부행장보(전) 지역본부장(전) 지역본부장(전) 지역본부장(전)	약 36년 약 31년 4개월 약 35년 4개월 약 26년 2개월	견책 4명	금융감독원 부문검사(2011.8.29~9.2) 결과 지적사항 - 구축성 금융상품 부당 수취 등 (은행법 제52조의2, 은행법시행령제24조의4, 은행업감독규정 제88조, 은행업감독업무시행세칙 제67조)	관련 업무에 대한 내부통제강화	- 업무지도 및 내부통제 시스템 강화
2013.09.04	금융감독원	BNK 저축은행 대표이사(전) 본부장(전) 지점장(현)	6개월 1년8개월 1년7개월	주의 3명	부문검사 (현장, 2013.3.12 ~ 2013.3.20 / 서면, 2013.4.15 ~ 2013.04.19) 결과 지적사항 ① 담보 및 보증업무 취급 불철저 ② 대출금 이차 수취업무 불철저 - 상호저축은행법 제22조의 2 - 상호저축은행법시행령 제 11조의 3 - 상호저축은행업감독규정 제 40조 - 업무방법서 제2조, 31조 - 대출규정 제 8조, 41조	주의 조치 사항에 대한 사유 해소	- 업무지도 및 관리감독 강화
2013.08.29	금융감독원	BNK캐피탈 대표이사(현)	5년5개월	주의 1명	- 금융감독원 부문검사(2012.9.10~9.18) 결과 지적사항 - 대출모집인에 대한 개인신용정보 부당 제공 등 (신용정보의 이용 및 보호에 관한 법률 제19조, 제32조, 제45조, 제52조, 동법 시행령 제16조)	관련 업무에 대한 내부통제 강화	- 업무지도 및 내부통제 시스템 강화

2015.03.19	금융감독원	BNK저축은행 대표이사(전) 본부장(전)2명 지점장(현)1명 팀장(전)2명 과장(현)1명 계장(현)1명 계장(전)1명	1년6개월 1년9개월 2년3개월 2년8개월 2년 1년 1년10개월 3년3개월 1년6개월	문책경고 1명 견책 5명 주의 2명 감봉3월 1명	부문경사(2014.01.13~2014.05.23) 결과 지적사항 - 외상매출채권 담보대출 부당취급 등  (상호저축은행법 제22조의 2, 상호저축은행법시행령 제11조의3, 상호저축은행업감독규정 제2조, 제40조의2, 업무방법서 제2조, 대출규정 제3조,제5조,제10조, 제16조,제38조,제93조,105조, 외상채권대출규정 제6조,제10조, 제14조 및 제16조, 감사위원회직무규정 제3조,제5조, 감사규정 제6조)	관련업무에 대한 내부통제 강화	- 업무지도 및 내부통제 시스템 강화
2015.04.28	금융감독원	경남은행 부행장(전)	36년9월	견책 1명	- 금융감독원 부문경사(2014.9.16~9.30)결과 지적사항 * 영업점장 현물점금 및 사무인수인계 업무관리 감독 소홀 등	인사위원회 결의를 통한 징계필	- 업무지도 및 관리감독 강화

## 나. 금융회사의 예금자 보호 등에 관한 사항

『금융지주회사법 제48조의 2』의 규정에 따라 고객정보의 엄격한 관리를 위해 「고객정보관리인」을 선임하고 「업무지침서」를 제정하였으며, 「고객정보 취급 방침」을 정하여 공고 및 게시하고 있음.

## 다. 개인정보유출 관련 위험요인

개인정보 유출 등 보안사고 발생시 피해고객의 집단소송 등에 따른 손해배상 가능성 및 사고수습에 필요한 관리비용 증가, 유출된 정보를 이용한 2차피해에 따른 보상액 부담 가능성, 감독당국에 의한 검사 또는 수사기관의 수사 등의 진행경과에 따라 회사 및 경영진 등에 대한 대규모 제재에 따른 경영상의 악영향, 그리고 고객이탈 및 평판저하 등에 따른 장기 영업력의 약화로 은행에서의 개인정보 유출사고는 잠재적인 위험이 될 수 있습니다.

이에 당사는 개인정보의 외부유출을 차단하기 위해 PC내 문서를 암호화하여 저장하고, 문서출력, 이동식 저장매체(USB 등) 및 이메일 등을 이용한 개인정보 외부반출시 부실점장 승인 또는 중앙통제를 통한 정보보호부의 승인을 받도록 하고 있습니다. 특히 이동식 저장매체(USB 등)사용시마다 매번 확인후 승인하여 그 이력을 철저히 관리하도록 하고 있습니다.

외주인력에 대한 단말기 취약점 점검, 정보보호서약서 징구, PC의 인터넷차단 및 철수시 PC포맷실시, 외부 전산기기 반입 제한을 위한 외부인의 출입통제를 강화하고 있고, 또한 외부로부터의 악성코드 유입 등 해킹위험을 사전에 차단하기 위해, 내부 업무망과 인터넷망의 네트워크를 분리하였고 위험성 있는 인터넷 사이트에 대한 접속을 원천적으로 차단하고 있습니다.

정보보호점검을 통해 당사내 필수 보안소프트웨어 미설치PC 존재여부, PC내 개인정보 보유여부, 개인정보 반출사유 적정여부, 개인정보파일 암호화 해제 적정여부 등정보보호 점검체계를 강화하였습니다.

개인정보접근에 대한 내부통제절차 및 개인정보 보안강화를 위해 시스템 접근 계정의 생성부터 회수까지 총체적으로 통합관리 및 다양한 시스템들의 보안 취약점을 진단하고 개선하는 활동을 수행하고 있으며, 업무적으로 개인정보를 수탁하여 처리하는 업체에 대한 개인정보 관리실태에 대한 점검을 강화하고 있습니다.

그리고 업무적으로 사용하는 개인정보의 오남용을 방지하기 위하여 개인정보의 수집, 이용, 제공, 보관, 파기 등 일련의 과정을 체계화하였고 이를 효과적으로 관리하기 위한 시스템을 구축할 예정이며, 고객 및 임직원 대상으로 개인정보보호준칙을 배포하는 등 개인정보보호의 중요성을 생활화하고 있습니다.

지난 2014년 7월말 정보 보호 전담직원을 배치하여 개인(신용)정보보호업무를 통합관리함으로써 개인정보보호 관련 내부통제 체계를 강화하였으며, 정보보호에 대한 인식제고를 위하여 전 임직원을 대상으로 개인정보 관리교육을 주기적으로 실시하고 있습니다.

다만, 이러한 당사의 개인정보보호 노력에도 불구하고 향후 개인정보 유출사고 발생시 은행에 재무적

, 비재무적 중대한 부정적인 영향을 미칠 수 있는 잠재적 위험요인은 상존하고 있습니다.

#### 4. 주식의 포괄적 교환

당사는 2014년 10월 1일 금융위원회의 승인에 의거 경남은행을 자회사로 편입(지분율 56.97%)하였습니다. 자회사 편입 후 지주회사 체제 아래 그룹 내 시너지 창출을 통하여 고객 편익과 주주 가치 증대를 위하여 노력하여 왔습니다. 2015년 4월 1일 이사회 결의로 경남은행 비지배주주 지분 인수를 위한 주식의 포괄적 교환계약체결을 결의하였으며, 2015년 5월 13일 주주총회 승인을 거쳐 2015년 6월 4일 경남은행과 포괄적 주식교환을 하였습니다. 동 경남은행과의 포괄적 주식교환과 관련된 주요 내용은 다음과 같습니다.

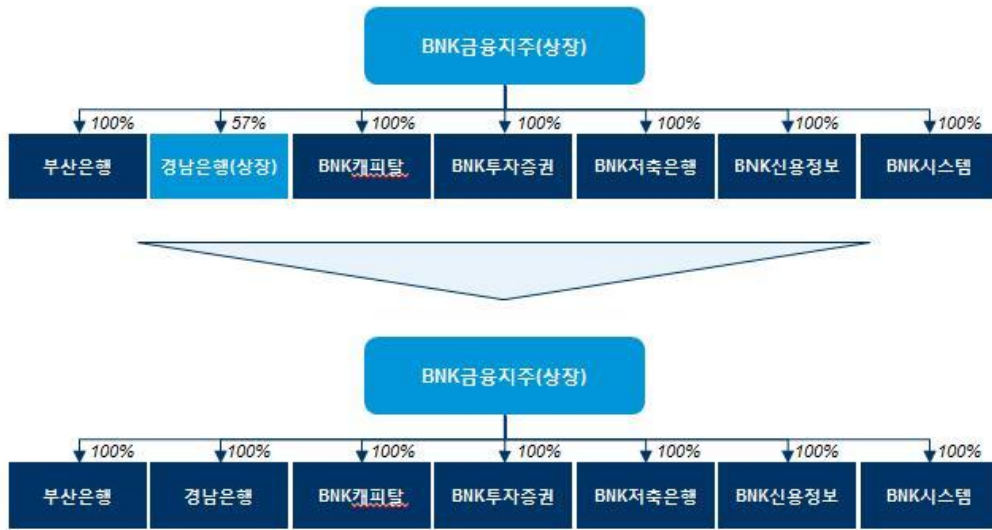
##### (1) 주요일정

구분		BNK금융지주	경남은행
이사회 결의일		2015.04.01	2015.04.01
주식교환계약서 체결일		2015.04.01	2015.04.01
주주명부 폐쇄 및 기준일 공고		2015.04.01	2015.04.01
주주확정 기준일		2015.04.16	2015.04.16
주주명부 폐쇄기간	시작일	2015.04.17	2015.04.17
	종료일	2015.04.21	2015.04.21
주식교환반대의사 통지 접수기간		2015.04.01 ~2015.05.12	2015.04.01 ~2015.05.12
주주총회 소집통지 및 공고일		2015.05.04	2015.05.04
주식교환 승인을 위한 주주총회일		2015.05.13	2015.05.13
주식매수청구권 행사기간	시작일	2015.05.13	2015.05.13
	종료일	2015.05.26	2015.05.26
경남은행의 주권실효통지 및 공고일		-	2015.05.27
경남은행의 매매거래정지일		-	2015.06.02
주식교환일(주식교환을 할 날)		2015.06.04	2015.06.04
신주권교부일		2015.06.22	2015.06.22
신주상장 및 경남은행 상장폐지일		2015.06.23	2015.06.23
주식매수대금 지급기한		2015.06.25	2015.06.25

##### (2) 주식교환 전·후의 대주주의 지분변동

구분	교환전 (주식교환 관련 공시서류 제출 전)		교환후	
	BNK금융지주	경남은행	BNK금융지주	경남은행
최대주주 등	롯데제과 외 8인	BNK금융지주	국민연금	BNK금융지주
최대주주 등 소유주식수	30,741,736주	44,677,529주	33,200,379주	78,420,912주
최대주주 등 지분율	13.12%	56.97%	12.97%	100%

<주식 교환 전후 BNK금융지주 지배구조>



(3) 주식교환 전·후 재무상태표

(가) BNK금융지주

(단위: 원)

과목	교환전	교환후	증감
자산			
Ⅰ. 현금 및 예치금	102,337,879,024	101,584,157,372	(753,721,652)
Ⅱ. 종속기업투자주식	4,460,154,793,090	4,782,407,230,740	322,252,437,650
Ⅲ. 대출채권 및 수취채권	80,129,058,449	80,129,058,449	
Ⅳ. 유형자산	1,513,323,909	1,513,323,909	
Ⅴ. 무형자산	1,771,416,258	1,771,416,258	
Ⅵ. 기타자산	466,329,110	466,329,110	
자산 총계	4,646,372,799,840	4,967,871,515,838	
부채			
Ⅰ. 사채	1,028,102,176,700	1,028,102,176,700	
Ⅱ. 순확정급여부채	1,446,916,322	1,446,916,322	
Ⅲ. 당기법인세부채	72,063,272,177	72,063,272,177	
Ⅳ. 기타부채	52,345,195,019	52,345,195,019	
부채 총계	1,153,957,560,218	1,153,957,560,218	
자본			

I. 자본금	1,171,899,495,000	1,279,676,230,000	107,776,735,000
II. 기타불입자본	1,945,002,224,836	2,158,724,205,834	213,721,980,998
III. 기타자본구성요소	(1,125,728,888)	(1,125,728,888)	
IV. 이익잉여금	376,639,248,674	376,639,248,674	
자 본 총 계	3,492,415,239,622	3,813,913,955,620	
부 채 및 자 본 총 계	4,646,372,799,840	4,967,871,515,838	

주1) 교환전 재무상태표는 2015년 1분기보고서 별도 재무상태표상 수치입니다.  
주2) 교환후 재무상태표는 교환전 재무상태표에 교환으로 인해 발행한 신주, 교환으로 당사가 보유하게 되는 경남은행 지분증가분 및 주식매수청구권 행사로 인해 취득한 자사주 내역, 기타 주식매수청구권 관련 지급액 및 신주발행 부대비용 등을 반영하였습니다.

(나) 경남은행

(단위: 원)

과 목	교환전	교환후	증감
자 산			
현금및현금성자산	377,584,538,898	377,559,825,820	(24,713,078)
당기손익인식금융자산	302,963,408,299	302,963,408,299	
매도가능금융자산	2,133,420,035,274	2,133,420,035,274	
만기보유금융자산	2,043,723,122,132	2,043,723,122,132	
대여금및수취채권	28,341,529,107,386	28,341,529,107,386	
투자부동산	12,514,402,431	12,514,402,431	
유형자산	217,360,299,498	217,360,299,498	
무형자산	83,629,775,965	83,629,775,965	
기타자산	95,287,870,074	95,287,870,074	
당기법인세자산	-	-	
이연법인세자산	53,332,781,808	53,332,781,808	
자 산 총 계	33,661,345,341,765	33,661,320,628,687	
부 채			
당기손익인식금융부채	40,274,301,150	40,274,301,150	
예수부채	26,018,020,972,394	26,018,020,972,394	
차입부채	2,394,417,188,551	2,394,417,188,551	
발행사채	1,449,127,466,658	1,449,127,466,658	
순확정급여부채	29,392,251,004	29,392,251,004	
총당부채	132,699,059,725	132,699,059,725	
기타금융부채	1,338,852,517,916	1,338,852,517,916	
기타부채	24,906,218,276	24,906,218,276	
파생상품부채	220,259,457	220,259,457	
당기법인세부채	2,797,101,146	2,797,101,146	
부 채 총 계	31,430,707,336,277	31,430,707,336,277	
자 본			

자본금	392,104,560,000	392,104,560,000	
신종자본증권	199,698,980,000	199,698,980,000	
기타불입자본	936,266,769,486	936,242,056,408	(24,713,078)
기타자본구성요소	54,922,962,884	54,922,962,884	
이익잉여금	647,644,733,118	647,644,733,118	
자 본 총 계	2,230,638,005,488	2,230,613,292,410	
부 채 및 자 본 총 계	33,661,345,341,765	33,661,320,628,687	

- 주1) 교환전 재무상태표는 2015년 1분기보고서 개별재무상태표상 수치입니다.  
주2) 교환후 재무상태표는 주식매수청구권 행사로 인한 변동내역이 반영되어 있습니다.  
주3) 주식의 포괄적 교환은 합병과는 달리, 주식교환 이후에도 2개의 회사가 그대로 존재하게 됩니다 . 완전자회사가 되는 경남은행의 재무제표는 주식매수청구권 행사내역 외에는 주식의 포괄적 교환의 영향을 받지 아니합니다.

#### (4) 기 타

기타 BNK금융지주와의 포괄적 주식교환 관련하여 2014.06.04 공시 「합병등 종료보고서(주식의 포괄적 교환 · 이전)」를 참고하시기 바랍니다

### 5. 조건부자본증권의 상각(전환), 채무재조정 사유의 변동현황

#### (1) 채무재조정(상각) 사유 : 부실금융기관으로 지정

본 사채는 「자본시장과 금융투자업에 관한 법률」(이하 '자본시장법')에 따른 조건부 자본증권으로서 금융지주회사법, 은행법 및 금융지주회사의 감독규정에 따른 기타기본자본으로 인정됩니다. 종래 바젤II 하에서는 영구채권이 일정한 요건을 충족하는 경우 BIS 비율을 산정함에 있어서 기본자본으로 인정되었으나, 바젤III의 도입으로 인하여 종래의 영구채권 요건만으로 자본으로서의 성격이 인정되지 아니하고 은행업감독규정시행세칙<별표3> 금융지주회사감독규정 시행세칙<별표1-2>에서 정하는 조건부 자본의 요건을 추가로 갖추었을 때에 비로소 자본으로 인정됩니다.

본 사채는 상각형 조건부자본증권으로 「금융산업의 구조개선에 관한 법률」(이하'금산법') 제2조 제2항의 규정에 따라 발행사가 부실금융기관으로 지정되는 경우(조건부 자본의 요건) 본 증권의 투자자는 당사에 대한 원금 상환은 물론 이자의 지급도 구할 수 없으며 본 증권의 상각은 당사의 채무불이행 또는 부도사유로 간주되지 않으므로, 투자자들의 각별한 주의를 요합니다.

#### (2) 부실금융기관 지정의 의미

##### (가) 부실금융기관의 의의 및 요건

금융기관이 채무초과, 지급불능 등 일정한 요건에 해당하는 경우 당연히 또는 금융위원회의 지정에 의하여 금산법에 따른 부실금융기관이 되는데, 구체적으로 부실금융기관은 다음 중 어느 하나에 해당하는 금융기관을 말합니다.

「금융산업의 구조개선에 관한 법률」 제2조제2항

"부실금융기관"이란 다음 각 목의 어느 하나에 해당하는 금융기관을 말한다.

가. 금융기관의 경영상태를 실제 조사한 결과 부채가 자산을 초과하는 금융기관이나 거액의 금융사고 또는 부실채권의 발생으로 부채가 자산을 초과하여 정상적인 경영이 어려울 것이 명백한 금융기관으로 금융위원회나 「예금자보호법」 제8조에 따른 예금보험위원회가 결정한 금융기관

나. 「예금자보호법」 제2조제4호에 따른 예금 등 채권의 지급이나 다른 금융기관으로부터의 차입금 상환이 정지된 금융기관

다. 외부로부터의 지원이나 별도의 차입이 없이는 예금 등 채권의 지급이나 차입금의 상환이 어렵다고 금융위원회나 「예금자보호법」 제8조에 따른 예금보험위원회가 인정한 금융기관

그리고, 금융당국은 부실금융기관의 지정행위 이전에 부실우려가 있는 금융지주사를 우선적으로 선정하여 자산과 부채에 대한 실사를 할 수 있으며 금융위원회의 부실금융기관 결정을 위한 자산과 부채의 평가 및 산정대상이 되는 금융지주사는 다음과 같습니다.

「금융지주회사 감독규정」 제43조(평가대상 금융지주회사)

「금융산업의구조개선에관한법률」 제2조 제2호의 규정에 따른 부실 금융기관 결정을 위한 자산과 부채의 평가 및 산정대상이 되는 금융지주회사는 다음 각 호의 어느 하나에 해당하는 금융지주회사로 한다.(개정 2010. 3. 8, 2013. 9. 17)

1. 금융지주회사등의 거액의 금융사고 또는 거액여신의 부실화 등으로 금융지주회사 자산의 건전성이 크게 악화되어 감독원장이 부채가 자산을 초과할 우려가 있다고 판단하는 금융지주회사
2. 필요자본에 대한 자기자본비율이 100분의 50미만인 금융지주회사(단, 은행지주회사는 총자본비율 100분의 4 미만 또는 기본자본비율 100분의 3 미만 또는 보통주자본비율 100분의 2.3미만인 경우를 말함) (개정 2006. 11. 30, 2013. 9.17)
3. 제35조의 규정에 의한 경영실태평가결과 감독원장이 정하는 평가부문의 평가등급이 5등급(위험)으로 판정된 금융지주회사

경영실태평가 부문별 평가항목(제43조 관련)

평가부 문	세부평가부문	평 가 항 목	평가비중
리스크 관리	이사회 및 경영진의 역할	·리스크관리체제 구축을 위한 이사회 및 경영진의 역할 ·내부통제제도 및 내부감사제도 운영을 위한 이사회 및 경영진의 역할 ·경영정책 수립집행을 위한 이사회 및 경영진의 역할 ·경영지배구조의 적정성	35%
	리스크정책, 절차 및 한도	·리스크관리정책 및 절차의 적정성 ·리스크허용한도의 적정성 ·리스크관리 조직 및 인력의 적정성	
	리스크 모니터링 및 보고	·리스크 측정, 모니터링의 적정성 ·경영진등에 대한 리스크보고의 적정성 ·경영정보시스템(MIS)의 적정성	
	내부통제	·내부통제체제 및 운영의 적정성 ·내부감사기능의 적정성 ·법규준수체제의 적정성 및 준수현황	

재무상태	자본적정성	<계량지표> ·총자본비율 ·기본자본비율 ·보통주자본비율 ·연결기본자본레버리지비율 <비계량평가항목> ·자본적정성 지표의 수준 및 추세 ·리스크를 감안한 자본규모의 적정성 ·향후 자본증식 가능성 ·자본적정성 유지정책의 타당성	35%
	자산건전성	·자산건전성 지표의 수준 및 추세 ·신용리스크 관리의 적정성 ·위험자산 보유수준의 적정성 ·자산건전성 분류의 적정성 ·충당금 적립의 적정성 ·여신관리의 적정성	
	수익성	·수익성지표의 수준 및 추세 ·손익구조 변동요인의 적정성 ·향후 수익확보능력 및 수익전망 ·수익에 영향을 미치는 리스크수준	
	유동성	·유동성리스크 관리의 적정성 ·유동성 변동요인의 적정성 ·자금조달 및 운용구조의 합리성	
잠재적충격	금융지주회사	<재무구조 안정성 평가항목 계량지표> ·부채비율 ·이중레버리지비율 <비계량평가항목> ·자회사등에 대한 업무지원 및 수탁업무의 적정성 ·자회사등 관리실태 및 운영실적 ·자회사의 배당정책 및 배당능력의 적정성 ·고정비용보상률 등 자금조달 및 운용의 적정성 ·보유자산의 건전성 ·재무구조의 안정성 ·사회적 책임 이행실태	35%
	여타자회사등	·여타자회사등의 경영실태 ·사회적 책임 이행실태	
	내부거래	·그룹 내부거래의 적정성 ·지주회사의 그룹 내부거래에 대한 관리실태의 적정성	

[금융지주회사 감독규정에 따른 경영실태 평가와 시정조치]

구분	경영개선권고	경영개선요구	경영개선명령
자본비율	총자본비율 8% 미만 or 기본자본비율 6% 미만 or 보통주자본비율 4.5% 미만	총자본비율 6% 미만 or 기본자본비율 4.5% 미만 or 보통주자본비율 3.5% 미만	총자본비율 2% 미만 or 기본자본비율 1.5% 미만 or 보통주자본비율 1.2% 미만
경영실태평가	경영실태평가 결과 종합평가 등급이 3등급 이상으로서 재무상태 부문의 평가등급을 4등급(취약)이하로 판정 받은 경우	경영실태평가 결과 종합평가 등급을 4등급(취약)이하로 판정 받은 경우	-
시정조치	-	경영개선권고를 받은 은행이 경영개선계획을 성실히 이행하지 아니하는 경우	경영개선요구를 받은 은행이 주요사항을 이행하지 아니하는 경우
기타	-	-	부실금융기관 지정

(자료 : 금융감독원, 금융지주회사 감독규정)

### (3)당사의 현황과 부실금융기관 지정

#### (가) 손실규모 측면

만약 당사가 부실금융기관으로 지정되기 위해서는 연결기준으로 6조 7,807억 원 이상의 손실이 발생해야 할 것으로 판단됩니다. 개별 기준으로 산정 시, 해당 금액은 4조 5,305억 원으로 약간 축소됩니다. 2016년 3월 말 기준 당사의 자산-부채구조는 다음과 같습니다.

[ 손실흡수능력 산정 (자산-부채) : 2016년 3월 31일 ]

(단위 : 백만원)

구분	자 산	부 채	자 본 (손실흡수능력)
연 결	90,020,850	83,240,131	6,780,719
개 별	5,758,504	1,227,974	4,530,530

당사는 2011년 3월 15일 설립 이래로 지속적인 당기순이익 흑자를 기록하고 있습니다. 설립 이후 당사의 당기순이익 추이는 아래와 같습니다.

[ 당사의 과거 총당기순이익 추이 ]

(단위 : 백만원)

연도	세후 당기순이익
FY 2011	400,296
FY 2012	365,874
FY 2013	305,522
FY 2014	819,668
FY 2015	530,471
FY 2016 1/4분기	163,103

(나) BIS비율 측면

당사는 2016년 3월말 기준, 총자본비율, 기본자본비율, 보통주자본비율이 각각 12.15%, 8.96%, 8.17% 이며, 위험가중자산금액은 66조 319억 원입니다.

[BNK금융지주 BIS기준 자기자본비율 및 세부비율]

(단위 : 백만원, %)

구분	2016.3	2015.12	2014	2013
자기자본(A)	8,024,030	7,614,320	7,337,477	4,684,942
위험가중자산(B)	66,031,872	65,137,890	61,614,113	33,822,856
자기자본비율(A/B)	12.15	11.69	11.91	13.85
기본자본비율	8.96	8.13	8.17	9.75
보통주자본비율	8.17	7.28	7.69	9.46
보완자본비율	3.19	3.56	3.74	4.10

(자료 : 금융감독원 금융통계정보시스템(<http://fisis.fss.or.kr>)자료, 사업보고서

주1) BIS(Bank for International Settlements: 국제결제은행)기준 자기자본비율  
= 자기자본/위험가중자산 × 100

주2) 작성기준: 바젤 I 기준(2012년), 바젤 III 기준 (2013년 ~2015년)

당사 연결자산의 손실규모에 대한 BIS자본비율 민감도는 아래 표와 같습니다.

BIS비율 하락시 손실규모

2016년 3월 31일 기준

(단위 : 억원)

구분	1% 하락	2% 하락	3% 하락
손실규모	6,603	13,206	19,810

다) '부실금융기관 결정을 위한 자산과 부채의 평가 및 산정대상이 되는 금융지주회사'

금융당국은 부실금융기관의 지정행위 이전에 부실우려가 있는 금융지주회사를 우선적으로 선정하여 자산과 부채에 대한 실사를 실시할 수 있습니다. 구체적으로 금융지주회사감독규정 43조에 의하면, 금산법 제2조 제2항에 따른 부실금융기관 결정을 위한 자산과 부채의 평가 및 산정대상이 되는 금융지주회사는 다음 각호의 어느 하나에 해당하는 금융지주회사입니다.

1. 금융지주회사등의 거액의 금융사고 또는 거액여신의 부실화 등으로 금융지주회사 자산의 건전성이 크게 악화되어 감독원장이 부채가 자산을 초과할 우려가 있다고 판단하는 금융지주회사
2. 필요자본에 대한 자기자본비율이 100분의 50미만인 금융지주회사(단, 은행지주회사는 총자본비율 100분의 4 미만 또는 기본자본비율 100분의 3 미만 또는 보통주자본비율 100분의 2.3미만인 경우를 말함) (개정 2006. 11. 30, 2013. 9.17)
3. 제35조의 규정에 의한 경영실태평가결과 감독원장이 정하는 평가부문의 평가등급이 5등급(위험)으로 판정된 금융지주회사

(자료 : 금융지주회사 감독규정)

2호의 위험가중자산에 대한 총자본비율 4% , 기본자본비율 3% , 보통주 자본비율 2.3%를 각 기준을 중심으로 분석할 경우, 당사의 BIS 기준 자기자본 여력은 약 5조 3,816억 원에 해당합니다.

[BIS비율 4%까지 손실규모 : 2016년 3월 31일 기준]

(단위 : 백만원, %)

산정기준일	위험가중자산	총자본비율	BIS 4% 자본 여력
2016년 3월 31일	66,031,872	12.15	5,381,598

주1) 자본 여력 산식 : (총자본비율 - 4%) \* (위험가중자산)

[ 금융지주회사 감독규정 제43조 2호 자본여력 : 2016년 3월 31일 기준 ] (단위 : 백만원, %)

구분	2016년말 현황 (A)	제43조 2호 기준 (B)	자본여력비율 (C=A-B)	자본여력 (D=C*위험가중자산)
총자본비율	12.15	4.0	8.15	5,381,598
기본자본비율	8.96	3.0	5.96	3,935,500
보통주자본비율	8.17	2.3	5.87	3,876,071

상각에 이르는 당사의 자본여력은 충분하다고 보여지지만, 경험하지 못한 새로운 유형의 위기가 발생하였을 경우 위 분석의 결과는 크게 달라질 수 있습니다.

또한, 은행지주회사의 손실흡수능력을 높이기 위하여 추가적으로 유지해야 하는 자본("자본보전완충자본")을 포함한 비율로서 금융지주회사감독규정 <별표3-2>에서 정하는 자본비율에 은행지주회사의 자본비율이 미달되는 경우 금융지주회사법 제50조 제3항에 따른 조치로서 금융지주회사법 <별표 3-3>에 따른 한도로 이익의 배당(기본자본 중 임의적으로 이자를 지급하지 않을 수 있는 자본증권의 당해 이자지급을 포함) 지급이 제한됩니다.

금융지주회사 감독규정 <별표 3-2>는 2016년1월1일 이후 자본보전완충자본을 포함한 총자본비율 기준을 8.625%로 설정하고 있고, <별표3-3>은 2016년 1월1일 이후 자본비율에 따른 지급한도를 아래의 표와 같이 정하고 있습니다. 따라서 당사의 총자본비율이 2016년 1월1일 이후 8.1%가 되는 경우 당사의 배당가능이익 중 이익의 배당 등에 사용할 수 있는 최대한도가 0%가 되므로 당사는 이익의 배당이나 기타 기본자본의 이자 지급 등을 전혀 할 수 없게 됩니다.

\* 2016년 3월말기준 시스템적 중요은행 추가자본비율과 경기대응 완충자본비율 관련 추가 부담은 없으며, 아래 표상의 K값은 0 입니다. 그러나, K값은 금융당국의 정책에 따라 달라질 수 있으며, 그에 따라 자본비율 규제비율도 변동될 수 있사오니 유의하시기 바랍니다

보통주 비율	4.65625+K/4미만	4.8125+K/4미만	4.96875+K/4미만	5.125+K/4미만	5.125+K/4이상
또는 기본자본비율	6.15625+K/4미만	6.3125+K/4미만	6.46875+K/4미만	6.625+K/4미만	6.625+K/4이상
또는 총자본비율	8.15625+K/4미만	8.3125+K/4미만	8.46875+K/4미만	8.625+K/4미만	8.625+K/4이상
최대한도	0%	20%	40%	60%	100%

주) K : 시스템적 중요은행 추가자본비율 과 경기대응 완충자본비율의 합

K의 적용은 2016 ~2019년 점차적으로 확대됨

2016년 :  $K*(1/4)$ , 2017년 :  $K*(1/2)$ , 2018년 :  $K*(3/4)$ , 2019년 : K

[ 금융지주회사 감독규정 제25조 5항 자본여력 : 2016년 3월 31일 기준 ] (단위 : 백만원, %)

구분	2016년 3월말 현황 (A)	금융지주회사 감독규정 별표3-3 기준 (B)	자본여력비율 (C=A-B)	자본여력 (D=C*위험가중자산)
총자본비율	12.15	8.625	3.525	2,327,623
기본자본비율	8.96	6.625	2.335	1,541,844
보통주자본비율	8.17	5.125	3.045	2,010,671

## 【 전문가의 확인 】

### 1. 전문가의 확인

해당사항 없음

### 2. 전문가와의 이해관계

해당사항 없음